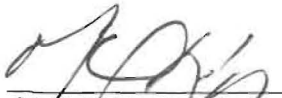



PODER JUDICIAL DEL ESTADO DE BAJA CALIFORNIA
Estado Analítico de Ingresos Detallado - LDF
 Del 1 de enero al 30 de junio de 2017
 (PESOS)


| Concepto (c) | Ingreso | | | | | Diferencia (e) |
|--|-----------------------|--------------------------------|-----------------------|-----------------------|-----------------------|------------------------|
| | Estimado (d) | Ampliaciones/ (Reducciones) | Modificado | Devengado | Recaudado | |
| Ingresos de Libre Disposición | | | | | | |
| A. Impuestos | | | | | | |
| B. Cuotas y Aportaciones de Seguridad Social | | | | | | |
| C. Contribuciones de Mejoras | | | | | | |
| D. Derechos | | | | | | |
| E. Productos | 1,588,656.00 | 0.00 | 1,588,656.00 | 1,039,057.70 | 1,039,057.70 | -549,598.30 |
| F. Aprovechamientos | | | | | | |
| G. Ingresos por Ventas de Bienes y Servicios | | | | | | |
| H. Participaciones (H=h1+h2+h3+h4+h5+h6+h7+h8+h9+h10+h11) | 0.00 | 0.00 | 0.00 | 0.00 | 0.00 | 0.00 |
| h1) Fondo General de Participaciones | | | | | | |
| h2) Fondo de Fomento Municipal | | | | | | |
| h3) Fondo de Fiscalización y Recaudación | | | | | | |
| h4) Fondo de Compensación | | | | | | |
| h5) Fondo de Extracción de Hidrocarburos | | | | | | |
| h6) Impuesto Especial Sobre Producción y Servicios | | | | | | |
| h7) 0.136% de la Recaudación Federal Participable | | | | | | |
| h8) 3.17% Sobre Extracción de Petróleo | | | | | | |
| h9) Gasolinas y Diésel | | | | | | |
| h10) Fondo del Impuesto Sobre la Renta | | | | | | |
| h11) Fondo de Estabilización de los Ingresos de las Entidades Federativas | | | | | | |
| I. Incentivos Derivados de la Colaboración Fiscal (I=i1+i2+i3+i4+i5) | 0.00 | 0.00 | 0.00 | 0.00 | 0.00 | 0.00 |
| i1) Tenencia o Uso de Vehículos | | | | | | |
| i2) Fondo de Compensación ISAN | | | | | | |
| i3) Impuesto Sobre Automóviles Nuevos | | | | | | |
| i4) Fondo de Compensación de Repecos-Intermedios | | | | | | |
| i5) Otros Incentivos Económicos | | | | | | |
| J. Transferencias | 942,511,147.71 | 18,537,550.09 | 961,048,697.80 | 468,639,530.34 | 468,639,530.34 | -473,871,617.37 |
| K. Convenios | 0.00 | 0.00 | 0.00 | 0.00 | 0.00 | 0.00 |
| k1) Otros Convenios y Subsidios | | | | | | |
| L. Otros Ingresos de Libre Disposición (L=l1+l2) | 0.00 | 0.00 | 0.00 | 0.00 | 0.00 | 0.00 |
| l1) Participaciones en Ingresos Locales | | | | | | |
| l2) Otros Ingresos de Libre Disposición | | | | | | |
| I. Total de Ingresos de Libre Disposición (I=A+B+C+D+E+F+G+H+I+J+K+L) | 944,099,803.71 | 18,537,550.09 | 962,637,353.80 | 469,678,588.04 | 469,678,588.04 | -474,421,215.67 |
| Ingresos Excedentes de Ingresos de Libre Disposición | | | | | | |
| Transferencias Federales Etiquetadas | | | | | | |
| A. Aportaciones (A=a1+a2+a3+a4+a5+a6+a7+a8) | | | | | | |
| a1) Fondo de Aportaciones para la Nómina Educativa y Gasto Operativo | | | | | | |
| a2) Fondo de Aportaciones para los Servicios de Salud | | | | | | |
| a3) Fondo de Aportaciones para la Infraestructura Social | | | | | | |

PODER JUDICIAL DEL ESTADO DE BAJA CALIFORNIA
Estado Analítico de Ingresos Detallado - LDF
Del 1 de enero al 30 de junio de 2017
(PESOS)

| Concepto (c) | Ingreso | | | | | Diferencia (e) |
|---|-----------------------|--------------------------------|-----------------------|-----------------------|-----------------------|------------------------|
| | Estimado (d) | Ampliaciones/ (Reducciones) | Modificado | Devengado | Recaudado | |
| a4) Fondo de Aportaciones para el Fortalecimiento de los Municipios y de las Demarcaciones Territoriales del Distrito Federal | | | | | | |
| a5) Fondo de Aportaciones Múltiples | | | | | | |
| a6) Fondo de Aportaciones para la Educación Tecnológica y de Adultos | | | | | | |
| a7) Fondo de Aportaciones para la Seguridad Pública de los Estados y del Distrito Federal | | | | | | |
| a8) Fondo de Aportaciones para el Fortalecimiento de las Entidades Federativas | | | | | | |
| B. Convenios (B=b1+b2+b3+b4) | | | | | | |
| b1) Convenios de Protección Social en Salud | | | | | | |
| b2) Convenios de Descentralización | | | | | | |
| b3) Convenios de Reasignación | | | | | | |
| b4) Otros Convenios y Subsidios | | | | | | |
| C. Fondos Distintos de Aportaciones (C=c1+c2) | | | | | | |
| c1) Fondo para Entidades Federativas y Municipios Productores de Hidrocarburos | | | | | | |
| c2) Fondo Minero | | | | | | |
| D. Transferencias, Subsidios y Subvenciones, y Pensiones y Jubilaciones | | | | | | |
| E. Otras Transferencias Federales Etiquetadas | | | | | | |
| II. Total de Transferencias Federales Etiquetadas (II = A + B + C + D + E) | 0.00 | 0.00 | 0.00 | 0.00 | 0.00 | 0.00 |
| III. Ingresos Derivados de Financiamientos (III = A) | 0.00 | 0.00 | 0.00 | 0.00 | 0.00 | 0.00 |
| A. Ingresos Derivados de Financiamientos | | | | | | |
| IV. Total de Ingresos (IV = I + II + III) | 944,099,803.71 | 18,537,550.09 | 962,637,353.80 | 469,678,588.04 | 469,678,588.04 | -474,421,215.67 |
| Datos Informativos | | | | | | |
| 1. Ingresos Derivados de Financiamientos con Fuente de Pago de Ingresos de Libre Disposición | 944,099,803.71 | 18,537,550.09 | 962,637,353.80 | 469,678,588.04 | 469,678,588.04 | -474,421,215.67 |
| 2. Ingresos Derivados de Financiamientos con Fuente de Pago de Transferencias Federales Etiquetadas | | | | | | |
| 3. Ingresos Derivados de Financiamientos (3 = 1 + 2) | 944,099,803.71 | 18,537,550.09 | 962,637,353.80 | 469,678,588.04 | 469,678,588.04 | -474,421,215.67 |


C.P. María Esther López Rodarte
Jefe del Departamento de
Contabilidad y Finanzas


Mdo. Jorge Armando Vasquez
Presidente del Tribunal Superior de Justicia y del
Consejo de la Judicatura del Estado de Baja
California


Lic. Alfonso Javier Cota de Anda
Jefe del Departamento de
Programación y Presupuesto