

Poder Judicial del Estado de Baja California
Estado Analítico del Ejercicio del Presupuesto de Egresos
Clasificación por Objeto del Gasto (Capítulo y Concepto)
Del 1 de enero al 31 de diciembre de 2017

Concepto	Egresos					Subejercicio 6 = (3 - 4)
	Aprobado	Ampliaciones/ (Reducciones)	Modificado	Devengado	Pagado	
	1	2	3 = (1 + 2)	4	5	
Servicios Personales	882,627,009.40	31,421,868.26	914,048,877.66	914,048,877.69	909,318,585.75	-0.03
Remuneraciones al Personal de Carácter Permanente	356,300,952.58	15,122,975.72	371,423,928.30	371,423,928.30	371,423,928.30	0.00
Remuneraciones al Personal de Carácter Transitorio	2,535,341.25	605,601.73	3,140,942.98	3,140,942.99	3,140,943.04	-0.01
Remuneraciones Adicionales y Especiales	289,494,079.80	7,966,069.64	297,460,149.44	297,460,149.44	297,460,149.44	-0.00
Seguridad Social	94,674,443.14	4,695,218.55	99,369,661.69	99,369,661.69	94,977,583.98	-0.00
Otras Prestaciones Sociales y Económicas	127,261,516.53	4,693,667.22	131,955,183.75	131,955,183.76	131,616,969.48	-0.01
Previsiones			0.00			0.00
Pago de Estímulos a Servidores Públicos	12,360,676.11	-1,661,664.60	10,699,011.51	10,699,011.51	10,699,011.51	-0.00
Materiales y Suministros	15,390,974.71	2,422,788.63	17,813,763.34	17,812,106.56	17,499,649.25	1,656.78
Materiales de Administración, Emisión de Documentos y Artículos Oficiales	6,599,617.81	1,788,095.14	8,387,712.95	8,386,056.18	8,290,762.91	1,656.77
Alimentos y Utensilios	196,141.64	101,387.28	297,528.92	297,528.93	274,461.62	-0.01
Materias Primas y Materiales de Producción y Comercialización	0.00	0.00	0.00	0.00	0.00	0.00
Materiales y Artículos de Construcción y de Reparación	484,846.18	25,028.55	509,874.73	509,874.72	500,351.79	0.01
Productos Químicos, Farmacéuticos y de Laboratorio	259,606.51	-51,400.11	208,206.40	208,206.40	208,206.40	0.00
Combustibles, Lubricantes y Aditivos	6,776,138.64	447,777.63	7,223,916.27	7,223,916.26	7,162,099.13	0.01
Vestuario, Blancos, Prendas de Protección y Artículos Deportivos	275,785.74	-22,739.18	253,046.56	253,046.56	144,460.11	0.00
Materiales y Suministros Para Seguridad	0.00	0.00	0.00	0.00	0.00	0.00
Herramientas, Refacciones y Accesorios Menores	798,838.19	134,639.32	933,477.51	933,477.51	919,307.29	0.00
Servicios Generales	38,656,355.69	6,517,304.93	45,173,660.62	45,169,296.80	39,903,314.51	4,363.82
Servicios Básicos	13,665,597.22	7,416,332.12	21,081,929.34	21,081,929.33	18,974,362.44	0.01
Servicios de Arrendamiento	9,317,797.32	-169,383.61	9,148,413.71	9,147,813.30	8,983,370.80	600.41
Servicios Profesionales, Científicos, Técnicos y Otros Servicios	6,349,976.33	-166,087.60	6,183,888.73	6,183,888.72	4,305,887.77	0.01
Servicios Financieros, Bancarios y Comerciales	822,892.91	-134,107.26	688,785.65	687,692.00	669,692.00	1,093.65
Servicios de Instalación, Reparación, Mantenimiento y Conservación	6,338,414.75	-117,467.73	6,220,947.02	6,219,623.54	5,165,293.59	1,323.48
Servicios de Comunicación Social y Publicidad.	400,000.00	39,832.00	439,832.00	439,832.00	399,000.00	0.00
Servicios de Traslado y Viáticos	1,321,218.53	-357,735.09	963,483.44	962,137.17	959,327.17	1,346.27
Servicios Oficiales	433,719.58	12,661.16	446,380.74	446,380.74	446,380.74	0.00
Otros Servicios Generales	6,739.06	-6,739.06	0.00	0.00	0.00	0.00
Transferencias, Asignaciones, Subsidios y Otras Ayudas	5,049,625.00	0.00	5,049,625.00	5,045,000.00	5,045,000.00	4,625.00
Transferencias Internas y Asignaciones al Sector Público			0.00			0.00
Transferencias al Resto del Sector Público			0.00			0.00
Subsidios y Subvenciones			0.00			0.00
Ayudas Sociales	49,625.00	0.00	49,625.00	45,000.00	45,000.00	4,625.00
Pensiones y Jubilaciones			0.00			0.00
Transferencias a Fideicomisos, Mandatos y Otros Análogos	5,000,000.00	0.00	5,000,000.00	5,000,000.00	5,000,000.00	0.00
Transferencias a la Seguridad Social	0.00	0.00	0.00	0.00	0.00	0.00
Donativos	0.00	0.00	0.00	0.00	0.00	0.00
Transferencias al Exterior	0.00	0.00	0.00	0.00	0.00	0.00
Bienes Muebles, Inmuebles e Intangibles	602,577.90	134,976.17	737,554.07	710,945.80	666,968.46	26,608.27
Mobiliario y Equipo de Administración	115,888.65	22,558.96	138,447.61	124,770.26	87,815.56	13,677.35
Mobiliario y Equipo Educativo y Recreativo	11,332.46	-5,398.35	2,934.08	2,082.20	2,082.20	851.88
Equipo e Instrumental Médico y de Laboratorio	23,049.94	0.00	23,049.94	23,037.60	23,037.60	12.34

[Handwritten signature and initials in blue ink]





PODER JUDICIAL
DE BAJA CALIFORNIA


Poder Judicial del Estado de Baja California
Estado Analítico del Ejercicio del Presupuesto de Egresos
Clasificación por Objeto del Gasto (Capítulo y Concepto)
Del 1 de enero al 31 de diciembre de 2017



Concepto	Egresos					Subejercicio 6 = (3 + 4)
	Aprobado	Ampliaciones/ (Reducciones)	Modificado	Devengado	Pagado	
	1	2	3 = (1 + 2)	4	5	
Vehículos y Equipo Terrestre	0.00	499,686.99	499,686.99	499,686.99	499,686.99	0.00
Equipo de Defensa y Seguridad			0.00			0.00
Maquinaria, Otros Equipos y Herramientas	452,306.86	-378,671.40	73,435.46	61,368.75	54,346.11	12,066.71
Activos Biológicos			0.00			0.00
Bienes Inmuebles			0.00			0.00
Activos Intangibles			0.00			0.00
Inversión Pública	184,605.00	0.00	184,605.00	150,636.26	150,636.26	33,968.74
Obra Pública en Bienes de Dominio Público			0.00			0.00
Obra Pública en Bienes Propios	184,605.00	0.00	184,605.00	150,636.26	150,636.26	33,968.74
Proyectos Productivos y Acciones de Fomento			0.00			0.00
Inversiones Financieras y Otras Provisiones	0.00	0.00	0.00	0.00	0.00	0.00
Inversiones Para el Fomento de Actividades Productivas.			0.00			0.00
Acciones y Participaciones de Capital			0.00			0.00
Compra de Títulos y Valores			0.00			0.00
Concesión de Préstamos			0.00			0.00
Inversiones en Fideicomisos, Mandatos y Otros Análogos			0.00			0.00
Otras Inversiones Financieras			0.00			0.00
Provisiones para Contingencias y Otras Erogaciones Especiales	0.00	0.00	0.00	0.00	0.00	0.00
Participaciones y Aportaciones	0.00	0.00	0.00	0.00	0.00	0.00
Participaciones			0.00			0.00
Aportaciones			0.00			0.00
Convenios	0.00	0.00	0.00	0.00	0.00	0.00
Deuda Pública	0.00	0.00	0.00	0.00	0.00	0.00
Amortización de la Deuda Pública			0.00			0.00
Intereses de la Deuda Pública			0.00			0.00
Comisiones de la Deuda Pública			0.00			0.00
Gastos de la Deuda Pública			0.00			0.00
Costo por Coberturas			0.00			0.00
Apoyos Financieros			0.00			0.00
Adeudos de Ejercicios Fiscales Anteriores (Adefas)			0.00			0.00
Total del Gasto	942,511,147.71	40,496,937.99	983,008,085.70	982,936,863.11	972,584,154.23	71,222.59


Lic. Dora Iliana García Angulo
Consejera Presidente de la Comisión de
Administración del Consejo de la Judicatura del
Estado de Baja California


Mgd. Salvador Juan Ortiz Morales
Presidente del Tribunal Superior de Justicia y del
Consejo de la Judicatura del Estado de Baja California


C.P. Rosaura Zamora Robles
Jefe del Departamento de
Programación y Presupuesto