

FONDO AUXILIAR PARA LA ADMINISTRACION DE JUSTICIA DEL ESTADO DE BAJA CALIFORNIA
Balance Presupuestario - LDF
Del 1 de enero al 31 de diciembre de 2018
(PESOS)

Concepto (c)	Estimado/ Aprobado (d)	Devengado	Recaudado/ Pagado
A. Ingresos Totales (A = A1+A2+A3)	41,027,500.00	50,268,935.99	50,243,811.92
A1. Ingresos de Libre Disposición	41,027,500.00	50,268,935.99	50,243,811.92
A2. Transferencias Federales Etiquetadas			
A3. Financiamiento Neto			
B. Egresos Presupuestarios¹ (B = B1+B2)	41,057,481.00	38,537,542.70	31,172,297.19
B1. Gasto No Etiquetado (sin incluir Amortización de la Deuda Pública)	41,057,481.00	38,537,542.70	31,172,297.19
B2. Gasto Etiquetado (sin incluir Amortización de la Deuda Pública)			
C. Remanentes del Ejercicio Anterior (C = C1 + C2)	0.00	0.00	0.00
C1. Remanentes de Ingresos de Libre Disposición aplicados en el periodo			
C2. Remanentes de Transferencias Federales Etiquetadas aplicados en el periodo			
I. Balance Presupuestario (I = A - B + C)	-29,981.00	11,731,393.29	19,071,514.73
II. Balance Presupuestario sin Financiamiento Neto (II = I - A3)	-29,981.00	11,731,393.29	19,071,514.73
III. Balance Presupuestario sin Financiamiento Neto y sin Remanentes del Ejercicio Anterior (III = II - C)	-29,981.00	11,731,393.29	19,071,514.73

Concepto	Aprobado	Devengado	Pagado
E. Intereses, Comisiones y Gastos de la Deuda (E = E1+E2)			
E1. Intereses, Comisiones y Gastos de la Deuda con Gasto No Etiquetado			
E2. Intereses, Comisiones y Gastos de la Deuda con Gasto Etiquetado			
IV. Balance Primario (IV = III + E)			

Concepto	Estimado/ Aprobado	Devengado	Recaudado/ Pagado
F. Financiamiento (F = F1 + F2)			
F1. Financiamiento con Fuente de Pago de Ingresos de Libre Disposición			
F2. Financiamiento con Fuente de Pago de Transferencias Federales Etiquetadas			
G. Amortización de la Deuda (G = G1 + G2)			
G1. Amortización de la Deuda Pública con Gasto No Etiquetado			
G2. Amortización de la Deuda Pública con Gasto Etiquetado			
A3. Financiamiento Neto (A3 = F - G)			

Concepto	Estimado/ Aprobado	Devengado	Recaudado/ Pagado
A1. Ingresos de Libre Disposición	41,027,500.00	50,268,935.99	50,243,811.92
A3.1 Financiamiento Neto con Fuente de Pago de Ingresos de Libre Disposición (A3.1 = F1 - G1)	0	0	0
F1. Financiamiento con Fuente de Pago de Ingresos de Libre Disposición	0	0	0
G1. Amortización de la Deuda Pública con Gasto No Etiquetado	0	0	0
B1. Gasto No Etiquetado (sin incluir Amortización de la Deuda Pública)	41,057,481.00	38,537,542.70	31,172,297.19
C1. Remanentes de Ingresos de Libre Disposición aplicados en el periodo	0.00	0.00	0.00
V. Balance Presupuestario de Recursos Disponibles (V = A1 + A3.1 - B1 + C1)	-29,981.00	11,731,393.29	19,071,514.73
VI. Balance Presupuestario de Recursos Disponibles sin Financiamiento Neto (VI = V - A3.1)	-29,981.00	11,731,393.29	19,071,514.73

Concepto	Estimado/ Aprobado	Devengado	Recaudado/ Pagado
A2. Transferencias Federales Etiquetadas			
A3.2 Financiamiento Neto con Fuente de Pago de Transferencias Federales Etiquetadas (A3.2 = F2 - G2)			
F2. Financiamiento con Fuente de Pago de Transferencias Federales Etiquetadas			
G2. Amortización de la Deuda Pública con Gasto Etiquetado			
B2. Gasto Etiquetado (sin incluir Amortización de la Deuda Pública)			
C2. Remanentes de Transferencias Federales Etiquetadas aplicados en el periodo			
VII. Balance Presupuestario de Recursos Etiquetados (VII = A2 + A3.2 - B2 + C2)			
VIII. Balance Presupuestario de Recursos Etiquetados sin Financiamiento Neto (VIII = VII - A3.2)			

Mgdo. Salvador Juan Ortiz Morales
 Presidente del Tribunal Superior de Justicia y del Consejo
 de la Judicatura del Estado de Baja California

LAP Isabel Cristina Guerrero Torres
 Jefe del Departamento de Programación y
 Presupuesto

FONDO AUXILIAR PARA LA ADMINISTRACION DE JUSTICIA DEL ESTADO DE BAJA CALIFORNIA

Estado Analítico de Ingresos Detallado - LDF

Del 1 de enero al 31 de diciembre de 2018

(PESOS)

Concepto (c)	Ingreso					Diferencia (e)
	Estimado (d)	Ampliaciones/ (Reducciones)	Modificado	Devengado	Recaudado	
Ingresos de Libre Disposición						
A. Impuestos						
B. Cuotas y Aportaciones de Seguridad Social						
C. Contribuciones de Mejoras						
D. Derechos	2,565,000		2,565,000			-2,565,000
E. Productos	28,990,000	8,182,560	37,172,560	37,172,560	37,147,436	8,157,436
F. Aprovechamientos	9,472,500	3,957,193	13,429,693	13,096,376	13,096,376	3,623,876
G. Ingresos por Ventas de Bienes y Servicios						
H. Participaciones						
(H=h1+h2+h3+h4+h5+h6+h7+h8+h9+h10+h11)	0	0	0	0	0	0
h1) Fondo General de Participaciones						
h2) Fondo de Fomento Municipal						
h3) Fondo de Fiscalización y Recaudación						
h4) Fondo de Compensación						
h5) Fondo de Extracción de Hidrocarburos						
h6) Impuesto Especial Sobre Producción y Servicios						
h7) 0.136% de la Recaudación Federal Participable						
h8) 3.17% Sobre Extracción de Petróleo						
h9) Gasolinas y Diésel						
h10) Fondo del Impuesto Sobre la Renta						
h11) Fondo de Estabilización de los Ingresos de las Entidades Federativas						
I. Incentivos Derivados de la Colaboración Fiscal (I=i1+i2+i3+i4+i5)	0	0	0	0	0	0
i1) Tenencia o Uso de Vehículos						
i2) Fondo de Compensación ISAN						
i3) Impuesto Sobre Automóviles Nuevos						
i4) Fondo de Compensación de Repecos-Intermedios						
i5) Otros Incentivos Económicos						
J. Transferencias						
K. Convenios	0	0	0	0	0	0
k1) Otros Convenios y Subsidios						
L. Otros Ingresos de Libre Disposición (L=l1+l2)	0	0	0	0	0	0
l1) Participaciones en Ingresos Locales						
l2) Otros Ingresos de Libre Disposición						
I. Total de Ingresos de Libre Disposición (I=A+B+C+D+E+F+G+H+I+J+K+L)	41,027,500.00	12,139,753.17	53,167,253.17	50,268,935.99	50,243,811.92	9,216,311.92
Ingresos Excedentes de Ingresos de Libre Disposición						
Transferencias Federales Etiquetadas						
A. Aportaciones (A=a1+a2+a3+a4+a5+a6+a7+a8)						
a1) Fondo de Aportaciones para la Nómina Educativa y Gasto Operativo						
a2) Fondo de Aportaciones para los Servicios de Salud						
a3) Fondo de Aportaciones para la Infraestructura Social						
a4) Fondo de Aportaciones para el Fortalecimiento de los Municipios y de las Demarcaciones Territoriales del Distrito Federal						
a5) Fondo de Aportaciones Múltiples						
a6) Fondo de Aportaciones para la Educación Tecnológica y de Adultos						
a7) Fondo de Aportaciones para la Seguridad Pública de los Estados y del Distrito Federal						
a8) Fondo de Aportaciones para el Fortalecimiento de las Entidades Federativas						
B. Convenios (B=b1+b2+b3+b4)						
b1) Convenios de Protección Social en Salud						
b2) Convenios de Descentralización						
b3) Convenios de Reasignación						
b4) Otros Convenios y Subsidios						
C. Fondos Distintos de Aportaciones (C=c1+c2)						
c1) Fondo para Entidades Federativas y Municipios Productores de Hidrocarburos						
c2) Fondo Minero						
D. Transferencias, Subsidios y Subvenciones, y Pensiones y Jubilaciones						
E. Otras Transferencias Federales Etiquetadas						
II. Total de Transferencias Federales Etiquetadas (II = A + B + C + D + E)	0	0	0	0	0	0
III. Ingresos Derivados de Financiamientos (III = A)	0	0	0	0	0	0
A. Ingresos Derivados de Financiamientos						
IV. Total de Ingresos (IV = I + II + III)	41,027,500.00	12,139,753.17	53,167,253.17	50,268,935.99	50,243,811.92	9,216,311.92
Datos Informativos						
1. Ingresos Derivados de Financiamientos con Fuente de Pago de Ingresos	41,027,500.00	12,139,753.17	53,167,253.17	50,268,935.99	50,243,811.92	9,216,311.92
2. Ingresos Derivados de Financiamientos con Fuente de Pago de Transferencias						
3. Ingresos Derivados de Financiamientos (3 = 1 + 2)	41,027,500.00	12,139,753.17	53,167,253.17	50,268,935.99	50,243,811.92	9,216,311.92

C.P. Macía Dolores Gutiérrez Balboa
Jefe del Departamento de
Contabilidad y Finanzas

Mgdo. Salvador Juan Ortiz Morales
Presidente del Tribunal Superior de Justicia y del
Consejo de la Judicatura del Estado de Baja
California

LAP Isabel Cristina Guerrero Torres
Jefe del Departamento de Programación
y Presupuesto

FONDO AUXILIAR PARA LA ADMINISTRACION DE JUSTICIA DEL ESTADO DE BAJA CALIFORNIA
Estado Analítico del Ejercicio del Presupuesto de Egresos Detallado - LDF
Clasificación de Servicios Personales por Categoría
Del 1 de enero al 301 de diciembre de 2018
(PESOS)

Concepto (c)	Egresos					Subejercicio (e)
	Aprobado (d)	Ampliaciones/ (Reducciones)	Modificado	Devengado	Pagado	
I. Gasto No Etiquetado (I=A+B+C+D+E+F)	34,786,856.08	48,945.42	34,835,801.50	33,500,041.24	28,044,433.77	1,335,760.26
A. Personal Administrativo y de Servicio Público	34,786,856.08	48,945.42	34,835,801.50	33,500,041.24	28,044,433.77	1,335,760.26
B. Magisterio						
C. Servicios de Salud (C=c1+c2)						
c1) Personal Administrativo						
c2) Personal Médico, Paramédico y afín						
D. Seguridad Pública						
E. Gastos asociados a la implementación de nuevas leyes federales o reformas a las mismas (E = e1 + e2)						
e1) Nombre del Programa o Ley 1						
e2) Nombre del Programa o Ley 2						
F. Sentencias laborales definitivas						
II. Gasto Etiquetado (II=A+B+C+D+E+F)						
A. Personal Administrativo y de Servicio Público						
B. Magisterio						
C. Servicios de Salud (C=c1+c2)						
c1) Personal Administrativo						
c2) Personal Médico, Paramédico y afín						
D. Seguridad Pública						
E. Gastos asociados a la implementación de nuevas leyes federales o reformas a las mismas (E = e1 + e2)						
e1) Nombre del Programa o Ley 1						
e2) Nombre del Programa o Ley 2						
F. Sentencias laborales definitivas						
III. Total del Gasto en Servicios Personales (III = I + II)	34,786,856.08	48,945.42	34,835,801.50	33,500,041.24	28,044,433.77	1,335,760.26

Mgdo. Salvador Juan Ortiz Morales
 Presidente del Tribunal Superior de Justicia y del
 Consejo de la Judicatura del Estado de Baja
 California

LAP Isabel Crisitna Guerrero Torres
 Jefe del Departamento de Programacion y
 Presupuesto

FONDO AUXILIAR PARA LA ADMINISTRACIÓN DE JUSTICIA DEL ESTADO DE BAJA CALIFORNIA
Estado Analítico del Ejercicio del Presupuesto de Egresos Detallado - LDF
Clasificación Funcional (Finalidad y Función)
Del 1 de enero Al 31 de diciembre de 2018
(PESOS)

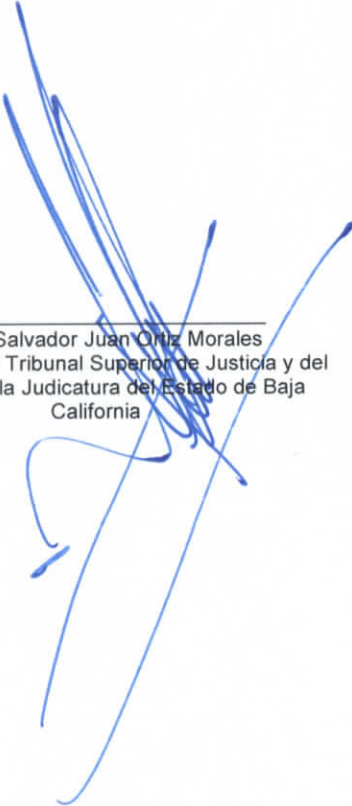
Concepto (c)	Egresos					Subejercicio (e)
	Aprobado (d)	Ampliaciones/ (Reducciones)	Modificado	Devengado	Pagado	
I. Gasto No Etiquetado (I=A+B+C+D)	41,057,481.00	48,945.42	41,106,426.42	38,537,542.70	31,172,297.19	2,568,883.72
A. Gobierno (A=a1+a2+a3+a4+a5+a6+a7+a8)	41,057,481.00	48,945.42	41,106,426.42	38,537,542.70	31,172,297.19	2,568,883.72
a1) Legislación						
a2) Justicia	41,057,481.00	48,945.42	41,106,426.42	38,537,542.70	31,172,297.19	2,568,883.72
a3) Coordinación de la Política de Gobierno						
a4) Relaciones Exteriores						
a5) Asuntos Financieros y Hacendarios						
a6) Seguridad Nacional						
a7) Asuntos de Orden Público y de Seguridad Interior						
a8) Otros Servicios Generales						
B. Desarrollo Social (B=b1+b2+b3+b4+b5+b6+b7)						
b1) Protección Ambiental						
b2) Vivienda y Servicios a la Comunidad						
b3) Salud						
b4) Recreación, Cultura y Otras Manifestaciones Sociales						
b5) Educación						
b6) Protección Social						
b7) Otros Asuntos Sociales						
C. Desarrollo Económico (C=c1+c2+c3+c4+c5+c6+c7+c8+c9)						
c1) Asuntos Económicos, Comerciales y Laborales en General						
c2) Agropecuaria, Silvicultura, Pesca y Caza						
c3) Combustibles y Energía						
c4) Minería, Manufacturas y Construcción						
c5) Transporte						
c6) Comunicaciones						
c7) Turismo						
c8) Ciencia, Tecnología e Innovación						
c9) Otras Industrias y Otros Asuntos Económicos						
D. Otras No Clasificadas en Funciones Anteriores (D=d1+d2+d3+d4)						
d1) Transacciones de la Deuda Pública / Costo Financiero de la Deuda						
d2) Transferencias, Participaciones y Aportaciones Entre Diferentes Niveles y Ordenes de Gobierno						
d3) Saneamiento del Sistema Financiero						
d4) Adeudos de Ejercicios Fiscales Anteriores						
II. Gasto Etiquetado (II=A+B+C+D)						
A. Gobierno (A=a1+a2+a3+a4+a5+a6+a7+a8)						
a1) Legislación						
a2) Justicia						
a3) Coordinación de la Política de Gobierno						
a4) Relaciones Exteriores						
a5) Asuntos Financieros y Hacendarios						
a6) Seguridad Nacional						
a7) Asuntos de Orden Público y de Seguridad Interior						
a8) Otros Servicios Generales						
B. Desarrollo Social (B=b1+b2+b3+b4+b5+b6+b7)						
b1) Protección Ambiental						
b2) Vivienda y Servicios a la Comunidad						
b3) Salud						
b4) Recreación, Cultura y Otras Manifestaciones Sociales						
b5) Educación						
b6) Protección Social						
b7) Otros Asuntos Sociales						
C. Desarrollo Económico (C=c1+c2+c3+c4+c5+c6+c7+c8+c9)						
c1) Asuntos Económicos, Comerciales y Laborales en General						
c2) Agropecuaria, Silvicultura, Pesca y Caza						
c3) Combustibles y Energía						
c4) Minería, Manufacturas y Construcción						
c5) Transporte						
c6) Comunicaciones						
c7) Turismo						
c8) Ciencia, Tecnología e Innovación						
c9) Otras Industrias y Otros Asuntos Económicos						
D. Otras No Clasificadas en Funciones Anteriores (D=d1+d2+d3+d4)						
d1) Transacciones de la Deuda Pública / Costo Financiero de la Deuda						
d2) Transferencias, Participaciones y Aportaciones Entre Diferentes Niveles y Ordenes de Gobierno						
d3) Saneamiento del Sistema Financiero						
d4) Adeudos de Ejercicios Fiscales Anteriores						
III. Total de Egresos (III = I + II)	41,057,481.00	48,945.42	41,106,426.42	38,537,542.70	31,172,297.19	2,568,883.72

Mgdo. Salvador Juan Ortiz Morales
 Presidente del Tribunal Superior de Justicia y
 del Consejo de la Judicatura del Estado de
 Baja California


LAP Isabel Cristina Guerrero Torres
 Jefe del Departamento de Programación y
 Presupuesto

FONDO AUXILIAR PARA LA ADMINISTRACION DE JUSTICIA DEL ESTADO DE BAJA CALIFORNIA
Estado Analítico del Ejercicio del Presupuesto de Egresos Detallado - LDF
Clasificación Administrativa
Del 1 de enero al 31 de diciembre de 2018
(PESOS)

Concepto (c)	Egresos					Subejercicio (e)
	Aprobado (d)	Ampliaciones/ (Reducciones)	Modificado	Devengado	Pagado	
I. Gasto No Etiquetado (I=A+B+C+D+E+F+G+H)	41,057,481	48,945	41,106,426	38,537,543	31,172,297	2,568,884
Fondo Auxiliar para la Administracion de Justicia del Estado de Baja California	41,057,481	48,945	41,106,426	38,537,543	31,172,297	2,568,884
B. Dependencia o Unidad Administrativa 2						
C. Dependencia o Unidad Administrativa 3						
D. Dependencia o Unidad Administrativa 4						
E. Dependencia o Unidad Administrativa 5						
F. Dependencia o Unidad Administrativa 6						
G. Dependencia o Unidad Administrativa 7						
H. Dependencia o Unidad Administrativa xx						
II. Gasto Etiquetado (II=A+B+C+D+E+F+G+H)						
A. Dependencia o Unidad Administrativa 1						
B. Dependencia o Unidad Administrativa 2						
C. Dependencia o Unidad Administrativa 3						
D. Dependencia o Unidad Administrativa 4						
E. Dependencia o Unidad Administrativa 5						
F. Dependencia o Unidad Administrativa 6						
G. Dependencia o Unidad Administrativa 7						
H. Dependencia o Unidad Administrativa xx						
III. Total de Egresos (III = I + II)	41,057,481	48,945	41,106,426	38,537,543	31,172,297	2,568,884



 Mgdo. Salvador Juan Ortiz Morales
 Presidente del Tribunal Superior de Justicia y del
 Consejo de la Judicatura del Estado de Baja
 California



 LAP Isabel Crisitina Guerrero Torres
 Jefe del Departamento de Programacion y
 Presupuesto

FONDO AUXILIAR PARA LA ADMINISTRACIÓN DE JUSTICIA DEL ESTADO DE BAJA CALIFORNIA
Estado Analítico del Ejercicio del Presupuesto de Egresos Detallado - LDF
Clasificación por Objeto del Gasto (Capítulo y Concepto)
Del 1 de enero al 31 de diciembre de 2018
(PESOS)

Concepto (c)	Egresos					Subejercicio (e)
	Aprobado (d)	Ampliaciones/ (Reducciones)	Modificado	Devengado	Pagado	
I. Gasto No Etiquetado (I=A+B+C+D+E+F+G+H+I)	41,057,481.00	48,945.42	41,106,426.42	38,537,542.70	31,172,297.19	2,568,883.72
A. Servicios Personales (A=a1+a2+a3+a4+a5+a6+a7)	34,786,856.08	48,945.42	34,835,801.50	33,500,041.24	28,044,433.77	1,335,760.26
a1) Remuneraciones al Personal de Carácter Per	5,521,260.14	19,594.48	5,540,854.62	4,978,539.81	4,975,871.75	562,314.81
a2) Remuneraciones al Personal de Carácter Transitorio		0.00	0.00	0.00	0.00	0.00
a3) Remuneraciones Adicionales y Especiales	8,204,163.56	9,032.61	8,213,196.17	7,577,489.56	6,383,180.91	635,706.61
a4) Seguridad Social	1,390,199.36	9,988.68	1,400,188.04	1,387,301.80	1,211,450.08	12,886.24
a5) Otras Prestaciones Sociales y Económicas	2,640,043.06	10,329.65	2,650,372.71	2,528,348.50	2,528,348.46	122,024.21
a6) Previsiones		0.00	0.00	0.00	0.00	0.00
a7) Pago de Estímulos a Servidores Públicos	17,031,189.96	0.00	17,031,189.96	17,028,361.57	12,945,582.57	2,828.39
B. Materiales y Suministros (B=b1+b2+b3+b4+b5+b6+b7+b8+b9)	1,954,936.01	0.00	1,954,936.01	1,303,219.69	537,500.47	651,716.32
b1) Materiales de Administración, Emisión de Doc	1,202,135.92		1,202,135.92	1,193,559.07	468,621.02	8,576.85
b2) Alimentos y Utensilios	167,483.04		167,483.04	42,899.44	28,528.48	124,583.60
b3) Materias Primas y Materiales de Producción y Comercialización			0.00	0.00	0.00	0.00
b4) Materiales y Artículos de Construcción y de Re	7,000.00		7,000.00	1,078.95	1,078.95	5,921.05
b5) Productos Químicos, Farmacéuticos y de Laboratorio			0.00	0.00	0.00	0.00
b6) Combustibles, Lubricantes y Aditivos	179,417.05		179,417.05	20,711.73	600.00	158,705.32
b7) Vestuario, Blancos, Prendas de Protección y Artículos Deportivos			0.00	0.00	0.00	0.00
b8) Materiales y Suministros Para Seguridad			0.00	0.00	0.00	0.00
b9) Herramientas, Refacciones y Accesorios Mend	398,900.00		398,900.00	44,970.50	38,672.02	353,929.50
C. Servicios Generales (C=c1+c2+c3+c4+c5+c6+c7+c8+c9)	3,701,505.63	0.00	3,701,505.63	3,544,759.86	2,400,841.05	156,745.77
c1) Servicios Básicos	847,271.92		847,271.92	841,024.89	175,732.99	6,247.03
c2) Servicios de Arrendamiento	432,151.72		432,151.72	416,962.59	280,684.63	15,189.13
c3) Servicios Profesionales, Científicos, Técnicos y	894,651.16		894,651.16	881,179.31	620,091.98	13,471.85
c4) Servicios Financieros, Bancarios y Comerciales	1,027,402.23		1,027,402.23	1,019,101.50	942,510.88	8,300.73
c5) Servicios de Instalación, Reparación, Mantenim	178,511.00		178,511.00	166,276.73	166,276.73	12,234.27
c6) Servicios de Comunicación Social y Publicidad			0.00	0.00	0.00	0.00
c7) Servicios de Traslado y Viáticos	292,221.24		292,221.24	192,386.04	192,386.04	99,835.20
c8) Servicios Oficiales	29,296.36		29,296.36	27,828.80	23,157.80	1,467.56
c9) Otros Servicios Generales	0.00	0.00	0.00	0.00	0.00	0.00
D. Transferencias, Asignaciones, Subsidios y Otras Ayudas (D=d1+d2+d3+d4+d5+d6+d7+d8+d9)	0.00	0.00	0.00	0.00	0.00	0.00
d1) Transferencias Internas y Asignaciones al Sector Público						
d2) Transferencias al Resto del Sector Público						
d3) Subsidios y Subvenciones						
d4) Ayudas Sociales	0.00	0.00	0.00	0.00	0.00	0.00
d5) Pensiones y Jubilaciones						
d6) Transferencias a Fideicomisos, Mandatos y Ot	0.00	0.00	0.00	0.00	0.00	0.00
d7) Transferencias a la Seguridad Social						
d8) Donativos						
d9) Transferencias al Exterior						
E. Bienes Muebles, Inmuebles e Intangibles (E=e1+e2+e3+e4+e5+e6+e7+e8+e9)	614,183.28	0.00	614,183.28	189,521.90	189,521.90	424,661.38
e1) Mobiliario y Equipo de Administración	556,883.28	0.00	556,883.28	144,763.30	144,763.30	412,119.98
e2) Mobiliario y Equipo Educativo y Recreativo	57,300.00	0.00	57,300.00	44,758.60	44,758.60	12,541.40
e3) Equipo e Instrumental Médico y de Laboratorio	0.00	0.00	0.00	0.00	0.00	0.00
e4) Vehículos y Equipo de Transporte	0.00	0.00	0.00	0.00	0.00	0.00
e5) Equipo de Defensa y Seguridad	0.00	0.00	0.00	0.00	0.00	0.00
e6) Maquinaria, Otros Equipos y Herramientas	0.00	0.00	0.00	0.00	0.00	0.00
e7) Activos Biológicos				0.00	0.00	0.00
e8) Bienes Inmuebles						0.00
e9) Activos Intangibles						0.00
F. Inversión Pública (F=f1+f2+f3)	0.00	0.00	0.00	0.00	0.00	0.00
f1) Obra Pública en Bienes de Dominio Público						
f2) Obra Pública en Bienes Propios						
f3) Proyectos Productivos y Acciones de Fomento						
G. Inversiones Financieras y Otras Provisiones (G=g1+g2+g3+g4+g5+g6+g7)	0.00	0.00	0.00	0.00	0.00	0.00
g1) Inversiones Para el Fomento de Actividades Productivas						
g2) Acciones y Participaciones de Capital						
g3) Compra de Títulos y Valores						
g4) Concesión de Préstamos						
g5) Inversiones en Fideicomisos, Mandatos y Otros Análogos						
g6) Fideicomiso de Desastres Naturales (Informativo)						
g7) Otras Inversiones Financieras						
H. Participaciones y Aportaciones (H=h1+h2+h3)	0.00	0.00	0.00	0.00	0.00	0.00
h1) Participaciones						
h2) Aportaciones						
h3) Convenios						
I. Deuda Pública (I=i1+i2+i3+i4+i5+i6+i7)	0.00	0.00	0.00	0.00	0.00	0.00
i1) Amortización de la Deuda Pública						
i2) Intereses de la Deuda Pública						
i3) Comisiones de la Deuda Pública						
i4) Gastos de la Deuda Pública						

FONDO AUXILIAR PARA LA ADMINISTRACIÓN DE JUSTICIA DEL ESTADO DE BAJA CALIFORNIA

Estado Analítico del Ejercicio del Presupuesto de Egresos Detallado - LDF

Clasificación por Objeto del Gasto (Capítulo y Concepto)

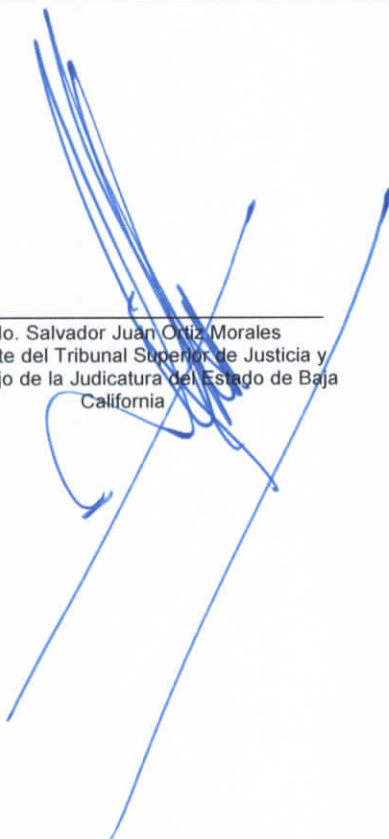
Del 1 de enero al 31 de diciembre de 2018

(PESOS)


Concepto (c)	Egresos					Subejercicio (e)
	Aprobado (d)	Ampliaciones/ (Reducciones)	Modificado	Devengado	Pagado	
i5) Costo por Coberturas i6) Apoyos Financieros i7) Adeudos de Ejercicios Fiscales Anteriores (ADEFAS)						
II. Gasto Etiquetado (II=A+B+C+D+E+F+G+H+I)						
A. Servicios Personales (A=a1+a2+a3+a4+a5+a6+a7)						
a1) Remuneraciones al Personal de Carácter Permanente						
a2) Remuneraciones al Personal de Carácter Transitorio						
a3) Remuneraciones Adicionales y Especiales						
a4) Seguridad Social						
a5) Otras Prestaciones Sociales y Económicas						
a6) Previsiones						
a7) Pago de Estímulos a Servidores Públicos						
B. Materiales y Suministros (B=b1+b2+b3+b4+b5+b6+b7+b8+b9)						
b1) Materiales de Administración, Emisión de Documentos y Artículos Oficiales						
b2) Alimentos y Utensilios						
b3) Materias Primas y Materiales de Producción y Comercialización						
b4) Materiales y Artículos de Construcción y de Reparación						
b5) Productos Químicos, Farmacéuticos y de Laboratorio						
b6) Combustibles, Lubricantes y Aditivos						
b7) Vestuario, Blancos, Prendas de Protección y Artículos Deportivos						
b8) Materiales y Suministros Para Seguridad						
b9) Herramientas, Refacciones y Accesorios Menores						
C. Servicios Generales (C=c1+c2+c3+c4+c5+c6+c7+c8+c9)						
c1) Servicios Básicos						
c2) Servicios de Arrendamiento						
c3) Servicios Profesionales, Científicos, Técnicos y Otros Servicios						
c4) Servicios Financieros, Bancarios y Comerciales						
c5) Servicios de Instalación, Reparación, Mantenimiento y Conservación						
c6) Servicios de Comunicación Social y Publicidad						
c7) Servicios de Traslado y Viáticos						
c8) Servicios Oficiales						
c9) Otros Servicios Generales						
D. Transferencias, Asignaciones, Subsidios y Otras Ayudas (D=d1)						
d1) Transferencias Internas y Asignaciones al Sector Público						
d2) Transferencias al Resto del Sector Público						
d3) Subsidios y Subvenciones						
d4) Ayudas Sociales						
d5) Pensiones y Jubilaciones						
d6) Transferencias a Fideicomisos, Mandatos y Otros Análogos						
d7) Transferencias a la Seguridad Social						
d8) Donativos						
d9) Transferencias al Exterior						
E. Bienes Muebles, Inmuebles e Intangibles (E=e1+e2+e3+e4+e5)						
e1) Mobiliario y Equipo de Administración						
e2) Mobiliario y Equipo Educativo y Recreativo						
e3) Equipo e Instrumental Médico y de Laboratorio						
e4) Vehículos y Equipo de Transporte						
e5) Equipo de Defensa y Seguridad						
e6) Maquinaria, Otros Equipos y Herramientas						
e7) Activos Biológicos						
e8) Bienes Inmuebles						
e9) Activos Intangibles						
F. Inversión Pública (F=f1+f2+f3)						
f1) Obra Pública en Bienes de Dominio Público						
f2) Obra Pública en Bienes Propios						
f3) Proyectos Productivos y Acciones de Fomento						
G. Inversiones Financieras y Otras Provisiones (G=g1+g2+g3+g4)						
g1) Inversiones Para el Fomento de Actividades Productivas						
g2) Acciones y Participaciones de Capital						
g3) Compra de Títulos y Valores						
g4) Concesión de Préstamos						
g5) Inversiones en Fideicomisos, Mandatos y Otros Análogos						
Fideicomiso de Desastres Naturales (Informativo)						
g6) Otras Inversiones Financieras						
g7) Provisiones para Contingencias y Otras Erogaciones Especiales						
H. Participaciones y Aportaciones (H=h1+h2+h3)						
h1) Participaciones						

FONDO AUXILIAR PARA LA ADMINISTRACION DE JUSTICIA DEL ESTADO DE BAJA CALIFORNIA
Estado Analítico del Ejercicio del Presupuesto de Egresos Detallado - LDF
Clasificación por Objeto del Gasto (Capítulo y Concepto)
Del 1 de enero al 31 de diciembre de 2018
(PESOS)

Concepto (c)	Egresos					Subejercicio (e)
	Aprobado (d)	Ampliaciones/ (Reducciones)	Modificado	Devengado	Pagado	
h2) Aportaciones h3) Convenios I. Deuda Pública (I=i1+i2+i3+i4+i5+i6+i7) i1) Amortización de la Deuda Pública i2) Intereses de la Deuda Pública i3) Comisiones de la Deuda Pública i4) Gastos de la Deuda Pública i5) Costo por Coberturas i6) Apoyos Financieros i7) Adeudos de Ejercicios Fiscales Anteriores (ADEFAS)						
III. Total de Egresos (III = I + II)	41,057,481.00	48,945.42	41,106,426.42	38,537,542.70	31,172,297.19	2,568,883.72



 Mgdo. Salvador Juan Ortiz Morales
 Presidente del Tribunal Superior de Justicia y
 del Consejo de la Judicatura del Estado de Baja
 California



 LAP Isabel Cristina Guerrero Torres
 Jefe del Departamento de Programación y
 Presupuesto