


Fondo Auxiliar para la Administración de Justicia en el Estado de Baja California
 Conciliación entre los Ingresos Presupuestarios y Contables
 Correspondiente del 1 de enero al 31 de marzo de 2020
 (Cifras en pesos)


1. Ingresos Presupuestarios	14,841,663.69
------------------------------------	----------------------


2. Más ingresos contables no presupuestarios	94,536.70
Ingresos Financieros	
Incremento por variación de inventarios	0.00
Disminución del exceso de estimaciones por pérdida o deterioro u obsolescencia	0.00
Disminución del exceso de provisiones	0.00
Otros ingresos y beneficios varios	0.00
Otros ingresos contables no presupuestarios	94,536.70

3. Menos ingresos presupuestarios no contables	0.00
Aprovechamientos capital	0.00
Ingresos derivados de financiamientos	0.00
Otros Ingresos presupuestarios no contables	0.00

4. Ingresos Contables (4 = 1 + 2 - 3)	14,936,200.39
--	----------------------


 C.P. María Dolores Gutiérrez Balboa
 Jefe del Departamento de
 Contabilidad y Finanzas


 Mgd. Salvador Juan Ortiz Morales
 Presidente del Tribunal Superior de
 Justicia y del Consejo de la Judicatura del
 Estado de Baja California


 LAP Isabel Cristina Guerrero Torres
 Jefe del Departamento de Programación y
 Presupuesto

Fondo Auxiliar para la Administración de Justicia en el Estado de Baja California

Conciliación entre los Egresos Presupuestarios y los Gastos Contables

Correspondiente del 1 de enero al 31 de marzo de 2020


(Cifras en pesos)


1. Total de egresos (presupuestarios)	9,089,542.05
--	---------------------

2. Menos egresos presupuestarios no contables	0.00
Materias Primas y Materiales de Producción y Comercialización	0.00
Materiales y Suministros	0.00
Mobiliario y equipo de administración	0.00
Mobiliario y equipo educacional y recreativo	0.00
Equipo e instrumental médico y de laboratorio	0.00
Vehículos y equipo de transporte	0.00
Equipo de defensa y seguridad	0.00
Maquinaria, otros equipos y herramientas	0.00
Activos biológicos	0.00
Bienes inmuebles	0.00
Activos intangibles	0.00
Obra Pública en Bienes de Dominio Público	0.00
Obra Pública en Bienes Propios	0.00
Acciones y participaciones de capital	0.00
Compra de títulos y valores	0.00
Concesión de Prestamos	0.00
Inversiones en fideicomisos, mandatos y otros análogos	0.00
Provisiones para contingencias y otras erogaciones especiales	0.00
Amortización de la deuda pública	0.00
Adeudos de ejercicios fiscales anteriores (ADEFAS)	0.00
Otros Egresos Presupuestales No Contables	0.00

3. Más Gasto Contables No Presupuestales	52,030.23
Estimaciones, depreciaciones, deterioros, obsolescencia y amortizaciones	31,151.87
Provisiones	0.00
Disminución de inventarios	0.00
Aumento por insuficiencia de estimaciones por pérdida o deterioro u obsolescencia	0.00
Aumento por insuficiencia de provisiones	0.00
Otros Gastos	20,878.36
Otros Gastos Contables No Presupuestales	0.00

4. Total de Gasto Contable (4 = 1 - 2 + 3)	9,141,572.28
---	---------------------


 C.P. María Dolores Gutiérrez Balboa
 Jefe del Departamento de
 Contabilidad y Finanzas


 Mgdo. Salvador Juan Ortiz Morales
 Presidente del Tribunal Superior de Justicia
 y del Consejo de la Judicatura del Estado de
 Baja California


 LAP Isabel Cristina Guerrero Torres,
 Jefe del Departamento de Programación
 y Presupuesto



PODER JUDICIAL
DE BAJA CALIFORNIA

Fondo Auxiliar para la Administración de Justicia del Estado de Baja California
Estado Analítico de Ingresos
Del 1 de enero al 31 de marzo de 2020



Rubro de Ingresos	Ingreso					
	Estimado (1)	Ampliaciones y Reducciones (2)	Modificado (3= 1 + 2)	Devengado (4)	Recaudado (5)	Diferencia (6 = 5 - 1)
Impuestos	0.00	0.00	0.00	0.00	0.00	0.00
Cuotas y Aportaciones de Seguridad Social	0.00	0.00	0.00	0.00	0.00	0.00
Contribuciones de Mejoras	0.00	0.00	0.00	0.00	0.00	0.00
Derechos	2,733,789.61		2,733,789.61	554,661.36	554,661.36	-2,179,128.25
Productos	36,320,508.12	0.00	36,320,508.12	11,372,637.09	11,372,637.09	-24,947,871.03
Aprovechamientos	11,596,233.09		11,596,233.09	2,568,287.14	2,568,287.14	-9,027,945.95
Ingresos por Ventas de Bienes, Prestación de Servicios y Otros Ingresos	2,107,364.33		2,107,364.33	346,078.10	346,078.10	-1,761,286.23
Participaciones, Aportaciones, convenios, Incentivos Derivados de la Colaboración Fiscal y Fondos Distintos de Aportaciones	0.00	0.00	0.00	0.00	0.00	0.00
Transferencias, Asignaciones, Subsidios y Subvenciones, y Pensiones y Jubilaciones	0.00		0.00			0.00
Ingresos Derivados de Financiamientos	0.00	0.00	0.00	0.00	0.00	0.00
Total	52,757,895.15	0.00	52,757,895.15	14,841,663.69	14,841,663.69	-37,916,231.46
				Ingresos excedentes¹		

Estado Analítico de Ingresos Por Fuente de Financiamiento	Ingreso					
	Estimado (1)	Ampliaciones y Reducciones (2)	Modificado (3= 1 + 2)	Devengado (4)	Recaudado (5)	Diferencia (6 = 5 - 1)
Ingresos del Poder Ejecutivo Estatal	50,650,530.82	0.00	50,650,530.82	14,495,585.59	14,495,585.59	-36,154,945.23
Impuestos	0.00	0.00	0.00	0.00	0.00	0.00
Cuotas y aportaciones de Seguridad Social						
Contribuciones de Mejoras	0.00	0.00	0.00	0.00	0.00	0.00
Derechos	2,733,789.61	0.00	2,733,789.61	554,661.36	554,661.36	-2,179,128.25
Productos ¹	36,320,508.12	0.00	36,320,508.12	11,372,637.09	11,372,637.09	-24,947,871.03
Aprovechamientos ²	11,596,233.09	0.00	11,596,233.09	2,568,287.14	2,568,287.14	-9,027,945.95
Participaciones, Aportaciones, convenios, Incentivos Derivados de la Colaboración Fiscal y Fondos Distintos de Aportaciones	0.00	0.00	0.00	0.00	0.00	0.00
Transferencias, Asignaciones, Subsidios y Otras Ayudas		0.00	0.00	0.00	0.00	0.00
Ingresos de los Entes Públicos, de los Poderes Legislativo y Judicial, de los Órganos Autónomos y del Sector Paraestatal o Paramunicipal, así como de las Empresas Productivas del Estado.	2,107,364.33	0.00	2,107,364.33	346,078.10	346,078.10	-1,761,286.23
Cuotas y Aportaciones de Seguridad Social	0.00	0.00	0.00	0.00	0.00	0.00
Productos ¹						
Ingresos por Venta de Bienes, Prestación de Servicios y Otros Ingresos ³	2,107,364.33	0.00	2,107,364.33	346,078.10	346,078.10	-1,761,286.23
Transferencias, Asignaciones, Subsidios y Subvenciones, y Pensiones y Jubilaciones	0.00	0.00	0.00	0.00	0.00	0.00
Ingresos derivados de financiamiento	0.00	0.00	0.00	0.00	0.00	0.00
Ingresos Derivados de Financiamientos	0.00	0.00	0.00	0.00	0.00	0.00
Total	52,757,895.15	0.00	52,757,895.15	14,841,663.69	14,841,663.69	-37,916,231.46
				Ingresos excedentes¹		

¹ Incluye intereses que generan las cuentas bancarias de los entes públicos en productos.

² Incluye donativos en efectivo del Poder Ejecutivo, entre otros aprovechamientos.

³ Se refiere a los ingresos propios obtenidos por los Poderes Legislativo y Judicial, los Órganos Autónomos y las entidades de la administración pública paraestatal y paramunicipal, por sus actividades diversas no inherentes a su operación que generen recursos y que no sean ingresos por venta de bienes o prestación de servicios, tales como donativos en efectivo, entre otros.


C.P. María Dolores Gutiérrez Balboa
Jefe del Departamento de
Contabilidad y Finanzas

Mgdo. Salvador Juan Ortiz Morales
Presidente del Tribunal Superior de Justicia y del
Consejo de la Judicatura del Estado de Baja
California


LAP Isabel Cristina Guerrero Torres
Jefe del Departamento de
Programación y Presupuesto

Fondo Auxiliar para la Administración de Justicia del Estado de Baja California
Estado Analítico del Ejercicio del Presupuesto de Egresos
Clasificación Administrativa
Del 1 de enero al 31 de marzo de 2020

Concepto	Egresos					Subejercicio 6 = (3 - 4)
	Aprobado 1	Ampliaciones/ (Reducciones) 2	Modificado 3 = (1 + 2)	Devengado 4	Pagado 5	
Fondo Auxiliar para la Administración de Justicia del Estado de Baja California	68,328,600.14	-	68,328,600.14	9,089,542.05	8,230,666.54	59,239,058.09
Dependencia o Unidad Administrativa 2	-	-	-	-	-	-
Dependencia o Unidad Administrativa 3	-	-	-	-	-	-
Dependencia o Unidad Administrativa 4	-	-	-	-	-	-
Dependencia o Unidad Administrativa 6	-	-	-	-	-	-
Dependencia o Unidad Administrativa 7	-	-	-	-	-	-
Dependencia o Unidad Administrativa 8	-	-	-	-	-	-
Dependencia o Unidad Administrativa 9	-	-	-	-	-	-
Dependencia o Unidad Administrativa xx	-	-	-	-	-	-
Total del Gasto	68,328,600.14	-	68,328,600.14	9,089,542.05	8,230,666.54	59,239,058.09



Lic. Dora Iliana García Angulo
Consejera Presidente de la Comisión de
Administración del Consejo de la
Judicatura del Estado de Baja California



Mgdo. Salvador Juan Ortiz Morales
Presidente del Tribunal Superior de
Justicia y del Consejo de la Judicatura
del Estado de Baja California




LAP Isabel Cristina Guerrero Torres
Jefe del Departamento de
Programación y Presupuesto





Fondo Auxiliar para la Administración de Justicia del Estado de Baja California
Estado Analítico del Ejercicio del Presupuesto de Egresos
Clasificación Económica (por Tipo de Gasto)
del 1 de enero al 31 de marzo 2020



Concepto	Egresos					
	Aprobado	Ampliaciones/ (Reducciones)	Modificado	Devengado	Pagado	Subejercicio
	1	2	3 = (1 + 2)	4	5	6 = (3 - 4)
Gasto Corriente	49,030,329.86	0.00	49,030,329.86	8,877,036.93	8,152,582.11	40,153,292.93
Gasto de Capital	18,236,334.04	0.00	18,236,334.04	0.00	0.00	18,236,334.04
Amortización de la Deuda y Disminución de Pasivos			0.00			0.00
Pensiones y Jubilaciones	1,061,936.24	0.00	1,061,936.24	212,505.12	78,084.43	849,431.12
Participaciones						
Total del Gasto	68,328,600.14	0.00	68,328,600.14	9,089,542.05	8,230,666.54	59,239,058.09


Lic. Dora Iliana García Angulo
Consejera Presidente de la Comisión de
Administración del Consejo de la Judicatura del
Estado de Baja California



Mgdo. Salvador Juan Ortiz Morales
Presidente del Tribunal Superior de
Justicia y del Consejo de la Judicatura
del Estado de Baja California



LAP Isabel Cristina Guerrero Torres
Jefe del Departamento de Programación y
Presupuesto


Concepto	Egresos					Subejercicio
	Aprobado	Ampliaciones/ (Reducciones)	Modificado	Devengado	Pagado	
	1	2	3 = (1 + 2)	4	5	
Servicios Personales	39,521,703.54	0.00	39,521,703.54	8,041,245.17	7,645,048.37	31,480,458.37
Remuneraciones al Personal de Carácter Permanente	6,297,929.00	0.00	6,297,929.00	1,269,762.29	1,269,762.29	5,028,166.71
Remuneraciones al Personal de Carácter Transitorio	0.00					0.00
Remuneraciones Adicionales y Especiales	9,013,699.14	0.00	9,013,699.14	1,550,294.82	1,410,944.08	7,463,404.32
Seguridad Social	2,031,586.48	0.00	2,031,586.48	407,371.50	150,525.44	1,624,214.98
Otras Prestaciones Sociales y Económicas	3,915,686.88	0.00	3,915,686.88	655,336.75	655,336.75	3,260,350.13
Previsiones	685,357.64					
Pago de Estímulos a Servidores Públicos	17,577,444.40	0.00	17,577,444.40	4,158,479.81	4,158,479.81	13,418,964.59
Materiales y Suministros	1,247,450.21	0.00	1,247,450.21	6,254.41	0.00	1,241,195.80
Materiales de Administración, Emisión de Documentos y Artículos Oficiales	85,432.97	0.00	85,432.97	2,277.71	0.00	83,155.26
Alimentos y Utensilios	82,554.76	0.00	82,554.76	3,976.70	0.00	78,578.06
Materias Primas y Materiales de Producción y Comercialización						
Materiales y Artículos de Construcción y de Reparación	112,521.96	0.00	112,521.96	0.00	0.00	112,521.96
Productos Químicos, Farmacéuticos y de Laboratorio		0.00	0.00	0.00	0.00	0.00
Combustibles, Lubricantes y Aditivos	76,100.52	0.00	76,100.52	0.00	0.00	76,100.52
Vestuario, Blancos, Prendas de Protección y Artículos Deportivos						
Materiales y Suministros Para Seguridad						
Herramientas, Refacciones y Accesorios Menores	890,840.00	0.00	890,840.00	0.00	0.00	890,840.00
Servicios Generales	9,323,112.35	0.00	9,323,112.35	1,042,042.47	585,618.17	8,281,069.88
Servicios Básicos	186,964.00	0.00	186,964.00	9,062.00	9,062.00	177,902.00
Servicios de Arrendamiento	3,914,865.15	0.00	3,914,865.15	503,452.99	200,632.14	3,411,412.16
Servicios Profesionales, Científicos, Técnicos y Otros Servicios	3,494,000.00	0.00	3,494,000.00	416,785.95	263,182.50	3,077,214.05
Servicios Financieros, Bancarios y Comerciales	1,086,000.00	0.00	1,086,000.00	92,867.53	92,867.53	993,132.47
Servicios de Instalación, Reparación, Mantenimiento y Conservación	15,933.20	0.00	15,933.20	0.00	0.00	15,933.20
Servicios de Comunicación Social y Publicidad.						
Servicios de Traslado y Viáticos	572,850.00	0.00	572,850.00	19,874.00	19,874.00	552,976.00
Servicios Oficiales	52,500.00	0.00	52,500.00	0.00	0.00	52,500.00
Otros Servicios Generales						
Transferencias, Asignaciones, Subsidios y Otras Ayudas	0.00	0.00	0.00	0.00	0.00	0.00
Transferencias Internas y Asignaciones al Sector Público						
Transferencias al Resto del Sector Público						
Subsidios y Subvenciones						
Ayudas Sociales						
Pensiones y Jubilaciones						
Transferencias a Fideicomisos, Mandatos y Otros Análogos						
Transferencias a la Seguridad Social						
Donativos						
Transferencias al Exterior						
Bienes Muebles, Inmuebles e Intangibles	18,236,334.04	0.00	18,236,334.04	0.00	0.00	18,236,334.04
Mobiliario y Equipo de Administración	17,473,889.08	0.00	17,473,889.08	0.00	0.00	17,473,889.08
Mobiliario y Equipo Educativo y Recreativo	123,000.00	0.00	123,000.00	0.00	0.00	123,000.00
Equipo e Instrumental Médico y de Laboratorio						
Vehículos y Equipo de Transporte						

Fondo Auxiliar para la Administración de Justicia del Estado de Baja California
Estado Analítico del Ejercicio del Presupuesto de Egresos
Clasificación por Objeto del Gasto (Capítulo y Concepto)
del 1 de enero al 31 de marzo de 2020

Concepto	Egresos					
	Aprobado 1	Ampliaciones/ (Reducciones) 2	Modificado 3 = (1 + 2)	Devengado 4	Pagado 5	Subejercicio 6 = (3 - 4)
Equipo de Defensa y Seguridad						
Maquinaria, Otros Equipos y Herramientas	639,444.96		639,444.96	0.00	0.00	639,444.96
Activos Biológicos						
Bienes Inmuebles						
Activos Intangibles						
Inversión Pública	0.00	0.00	0.00	0.00	0.00	0.00
Obra Pública en Bienes de Dominio Público						
Obra Pública en Bienes Propios						
Proyectos Productivos y Acciones de Fomento						
Inversiones Financieras y Otras Provisiones	0.00	0.00	0.00	0.00	0.00	0.00
Inversiones Para el Fomento de Actividades Productivas.						
Acciones y Participaciones de Capital						
Compra de Títulos y Valores						
Concesión de Préstamos						
Inversiones en Fideicomisos, Mandatos y Otros Análogos						
Otras Inversiones Financieras						
Provisiones para Contingencias y Otras Erogaciones Especiales						
Participaciones y Aportaciones	0.00	0.00	0.00	0.00	0.00	0.00
Participaciones						
Aportaciones						
Convenios						
Deuda Pública	0.00	0.00	0.00	0.00	0.00	0.00
Amortización de la Deuda Pública						
Intereses de la Deuda Pública						
Comisiones de la Deuda Pública						
Gastos de la Deuda Pública						
Costo por Coberturas						
Apoyos Financieros						
Adeudos de Ejercicios Fiscales Anteriores (Adefas)						
Total del Gasto	68,328,600.14	0.00	68,328,600.14	9,089,542.05	8,230,666.54	59,239,058.09


 Lic. Dora Iliana García Angulo
 Consejera Presidente de la Comisión de
 Administración del Consejo de la Judicatura del
 Estado de Baja California


 Mgdo. Salvador Juan Ortiz Morales
 Presidente del Tribunal Superior de Justicia
 y del Consejo de la Judicatura del Estado


 LAP Isabel Cristina Guerrero Torres
 Jefe del Departamento de Programación y
 Presupuesto



Fondo Auxiliar para la Administración de Justicia del Estado de Baja California
Estado Análítico del Ejercicio del Presupuesto de Egresos
Clasificación Funcional (Finalidad y Función)
del 1 de enero al 31 de marzo de 2020



Concepto	Egresos					
	Aprobado	Ampliaciones/ (Reducciones)	Modificado	Devengado	Pagado	Subejercicio
	1	2	3 = (1 + 2)	4	5	6 = (3 - 4)
Gobierno	68,328,600.14	0.00	68,328,600.14	9,089,542.05	8,230,666.54	59,239,058.09
Legislación			0.00			0.00
Justicia	68,328,600.14	0.00	68,328,600.14	9,089,542.05	8,230,666.54	59,239,058.09
Coordinación de la Política de Gobierno			0.00			0.00
Relaciones Exteriores			0.00			0.00
Asuntos Financieros y Hacendarios			0.00			0.00
Seguridad Nacional			0.00			0.00
Asuntos de Orden Público y de Seguridad Interior			0.00			0.00
Otros Servicios Generales			0.00			0.00
Desarrollo Social	0.00	0.00	0.00	0.00	0.00	0.00
Protección Ambiental			0.00			0.00
Vivienda y Servicios a la Comunidad			0.00			0.00
Salud			0.00			0.00
Recreación, Cultura y Otras Manifestaciones Sociales			0.00			0.00
Educación			0.00			0.00
Protección Social			0.00			0.00
Otros Asuntos Sociales			0.00			0.00
Desarrollo Económico	0.00	0.00	0.00	0.00	0.00	0.00
Asuntos Económicos, Comerciales y Laborales en General			0.00			0.00
Agropecuaria, Silvicultura, Pesca y Caza			0.00			0.00
Combustibles y Energía			0.00			0.00
Minería, Manufacturas y Construcción			0.00			0.00
Transporte			0.00			0.00
Comunicaciones			0.00			0.00
Turismo			0.00			0.00
Ciencia, Tecnología e Innovación			0.00			0.00
Otras Industrias y Otros Asuntos Económicos			0.00			0.00
Otras no Clasificadas en Funciones Anteriores	0.00	0.00	0.00	0.00	0.00	0.00
Transacciones de la Deuda Pública / Costo Financiero de la Deuda			0.00			0.00
Transferencias, Participaciones y Aportaciones entre Diferentes Niveles y Ordenes de Gobierno			0.00			0.00
Saneamiento del Sistema Financiero			0.00			0.00
Adeudos de Ejercicios Fiscales Anteriores			0.00			0.00
Total del Gasto	68,328,600.14	0.00	68,328,600.14	9,089,542.05	8,230,666.54	59,239,058.09


Lic. Dora Iliana García Angulo
 Consejera Presidente de la Comisión de
 Administración del Consejo de la Judicatura del
 Estado de Baja California


Mgdo. Salvador Juan Ortiz Morales
 Presidente del Tribunal Superior de Justicia y del
 Consejo de la Judicatura del Estado de Baja
 California

LAP Isabel Cristina Guerrero Torres
 Jefe del Departamento de Programación y
 Presupuesto

**Fondo Auxiliar para la Administración de Justicia
Endeudamiento Neto
del 1 de enero al 31 de marzo de 2020**

Identificación de Crédito o Instrumento	Contratación / Colocación A	Amortización B	Endeudamiento Neto C = A - B
Créditos Bancarios			
			0
			0
			0
			0
			0
			0
			0
			0
			0
			0
			0
			0
Total Créditos Bancarios	0	0	0
Otros Instrumentos de Deuda			
			0
			0
			0
			0
			0
			0
			0
			0
			0
			0
			0
			0
Total Otros Instrumentos de Deuda	0	0	0
TOTAL	0	0	0



 Lic. Dora Iliana García Angulo
 Consejera Presidente de la Comisión de
 Administración del Consejo de la
 Judicatura del Estado de Baja California



 Mgd. Salvador Juan Ortiz Morales
 Presidente del Tribunal Superior de
 Justicia y del Consejo de la Judicatura del
 Estado de Baja California



 LAP Isabel Cristina Guerrero Torres
 Jefe del Departamento de Programación
 y Presupuesto

Fondo Auxiliar para la Administración de Justicia
Intereses de la Deuda
del 1 de enero al 31 de marzo de 2020

Identificación de Crédito o Instrumento	Devengado		Pagado
	Créditos Bancarios		
Total de Intereses de Créditos Bancarios		0	0
Otros Instrumentos de Deuda			
Total de Intereses de Otros Instrumentos de Deuda		0	0
TOTAL		0	0



Lic. Dora Iliana García Angulo
Consejera Presidente de la Comisión de
Administración del Consejo de la
Judicatura del Estado de Baja California


Mgdo. Salvador Juan Ortiz Morales
Presidente del Tribunal Superior de
Justicia y del Consejo de la Judicatura
del Estado de Baja California



LAP Isabel Cristina Guerrero Torres
Jefe del Departamento de Programación
y Presupuesto

**Fondo Auxiliar para la Administración de Justicia
Gasto por Categoría Programática
del 1 de enero al 31 de marzo de 2020**

Concepto	Egresos					
	Aprobado	Ampliaciones/ (Reducciones)	Modificado	Devengado	Pagado	Subejercicio
	1	2	3 = (1 + 2)	4	5	6 = (3 - 4)
Programas						
Subsidios: Sector Social y Privado o Entidades Federativas y Municipios	0.00	0.00	0.00	0.00	0.00	0.00
Sujetos a Reglas de Operación			0.00			0.00
Otros Subsidios			0.00			0.00
Desempeño de las Funciones	68,328,600.14	0.00	68,328,600.14	9,089,542.05	8,230,666.54	59,239,058.09
Prestación de Servicios Públicos	68,328,600.14	0.00	68,328,600.14	9,089,542.05	8,230,666.54	59,239,058.09
Provisión de Bienes Públicos			0.00			0.00
Planeación, seguimiento y evaluación de políticas públicas			0.00			0.00
Promoción y fomento			0.00			0.00
Regulación y supervisión			0.00			0.00
Funciones de las Fuerzas Armadas (Únicamente Gobierno Federal)			0.00			0.00
Específicos			0.00			0.00
Proyectos de Inversión			0.00			0.00
Administrativos y de Apoyo	0.00	0.00	0.00	0.00	0.00	0.00
Apoyo al proceso presupuestario y para mejorar la eficiencia institucional			0.00			0.00
Apoyo a la función pública y al mejoramiento de la gestión			0.00			0.00
Operaciones ajenas			0.00			0.00
Compromisos	0.00	0.00	0.00	0.00	0.00	0.00
Obligaciones de cumplimiento de resolución jurisdiccional			0.00			0.00
Desastres Naturales			0.00			0.00
Obligaciones	0.00	0.00	0.00	0.00	0.00	0.00
Pensiones y jubilaciones			0.00			0.00
Aportaciones a la seguridad social			0.00			0.00
Aportaciones a fondos de estabilización			0.00			0.00
Aportaciones a fondos de inversión y reestructura de pensiones			0.00			0.00
Programas de Gasto Federalizado (Gobierno Federal)	0.00	0.00	0.00	0.00	0.00	0.00
Gasto Federalizado			0.00			0.00
Participaciones a entidades federativas y municipios			0.00			0.00
Costo financiero, deuda o apoyos a deudores y ahorradores de la banca			0.00			0.00
Adeudos de ejercicios fiscales anteriores			0.00			0.00
Total del Gasto	68,328,600.14	0.00	68,328,600.14	9,089,542.05	8,230,666.54	59,239,058.09


Lic. Dora Liana García Angulo
Consejera Presidente de la Comisión de
Administración del Consejo de la Judicatura del
Estado de Baja California


Mgdo. Salvador Juan Ortiz Morales
Presidente del Tribunal Superior de Justicia y del Consejo
de la Judicatura del Estado de Baja California


LAP Isabel Cristina Guerrero Torres
Jefe del Departamento de Programación y
Presupuesto



Fondo Auxiliar para la Administración de Justicia
Indicadores de Postura Fiscal
del 1 de enero al 31 de marzo de 2020



Concepto	Estimado	Devengado	Pagado ³
I. Ingresos Presupuestarios (I=1+2)	52,757,895.15	14,841,663.69	14,841,663.69
1. Ingresos del Gobierno de la Entidad Federativa ¹	52,757,895.15	14,841,663.69	14,841,663.69
2. Ingresos del Sector Paraestatal ¹	0.00	0.00	0.00
II. Egresos Presupuestarios (II=3+4)	68,328,600.14	9,089,542.05	8,230,666.54
3. Egresos del Gobierno de la Entidad Federativa ²	68,328,600.14	9,089,542.05	8,230,666.54
4. Egresos del Sector Paraestatal ²			
III. Balance Presupuestario (Superávit o Déficit) (III = I - II)	-15,570,704.99	5,752,121.64	6,610,997.15


Concepto	Estimado	Devengado	Pagado ³
III. Balance presupuestario (Superávit o Déficit)	-15,570,704.99	5,752,121.64	6,610,997.15
IV. Intereses, Comisiones y Gastos de la Deuda			
V. Balance Primario (Superávit o Déficit) (V= III - IV)	-15,570,704.99	5,752,121.64	6,610,997.15


Concepto	Estimado	Devengado	Pagado ³
A. Financiamiento	0.00	0.00	0.00
B. Amortización de la deuda			
C. Endeudamiento ó desendeudamiento (C = A - B)	0.00	0.00	0.00


1 Los Ingresos que se presentan son los ingresos presupuestario totales sin incluir los ingresos por financiamientos. Los Ingresos del Gobierno de la Entidad Federativa corresponden a los del Poder Ejecutivo, Legislativo Judicial y Autónomos

2 Los egresos que se presentan son los egresos presupuestarios totales sin incluir los egresos por amortización. Los egresos del Gobierno de la Entidad Federativa corresponden a los del Poder Ejecutivo, Legislativo, Judicial y Órganos Autónomos

3 Para Ingresos se reportan los ingresos recaudados; para egresos se reportan los egresos pagados


 Lic. Dora Iliana García Angulo
 Juez Consejero Presidente de la
 Comisión de Administración del
 Consejo de la Judicatura del Estado
 de Baja California


 Mdo. Salvador Juan Ortiz Morales
 Presidente del Tribunal Superior de Justicia y
 del Consejo de la Judicatura del Estado de
 Baja California


 LAP Isabel Cristina Guerrero Torres
 Jefe del Departamento de
 Programación y Presupuesto



Fondo Auxiliar para la Administración de Justicia del Estado de Baja California
 Estado Analítico del Ejercicio del Presupuesto de Egresos
 Clasificación por Objeto del Gasto (Partida Específica)
 del 1 de enero al 31 de marzo de 2020



CAPITULO	CONCEPTO	PARTIDA			Egresos					Subejercicio
		Genérica	Específica	Descripción	Aprobado	Ampliaciones/ (Reducciones)	Modificado	Devengado	Pagado	
TOTALES					68,328,600.14	0.00	68,328,600.14	9,089,542.05	8,230,666.54	59,239,058.09
10000	SERVICIOS PERSONALES				39,521,703.54	0.00	39,521,703.54	8,041,245.17	7,645,048.37	31,480,458.37
11000	Remuneraciones al personal de carácter permanente				6,297,929.00	0.00	6,297,929.00	1,269,762.29	1,269,762.29	5,028,166.71
	11300			Sueldos base al personal permanente	6,297,929.00	0.00	6,297,929.00	1,269,762.29	1,269,762.29	5,028,166.71
				11301 Sueldo tabular personal permanente	6,297,929.00		6,297,929.00	1,269,762.29	1,269,762.29	5,028,166.71
13000	Remuneraciones adicionales y especiales				9,013,699.14	0.00	9,013,699.14	1,550,294.82	1,410,944.08	7,463,404.32
	13100			Primas por años de servicios efectivos prestados	583,416.01	0.00	583,416.01	156,114.42	16,763.68	427,301.59
				13101 Primas por años de servicio efectivos prestados	83,416.01		83,416.01	16,763.68	16,763.68	66,652.33
				13102 Prima de antigüedad	500,000.00		500,000.00	139,350.74		360,649.26
	13200			Primas de vacaciones, dominical y gratificación de fin de año	3,282,879.75	0.00	3,282,879.75	467,133.78	467,133.78	2,815,745.97
				13202 Prima vacacional	838,527.55		838,527.55	0.00		838,527.55
				13203 Gratificación de fin de año	2,444,352.20		2,444,352.20	467,133.78	467,133.78	1,977,218.42
	13400			Compensaciones	5,147,403.38	0.00	5,147,403.38	927,046.62	927,046.62	4,220,356.76
				13401 Compensaciones	5,147,403.38		5,147,403.38	927,046.62	927,046.62	4,220,356.76
14000	Seguridad social				2,031,586.48	0.00	2,031,586.48	407,371.50	150,525.44	1,624,214.98
	14100			Aportaciones de seguridad social	2,031,586.48	0.00	2,031,586.48	407,371.50	150,525.44	1,624,214.98
				14101 Aportaciones patronales de servicio médico	969,650.24		969,650.24	194,866.38	72,441.01	774,783.86
				14102 Aportaciones patronales de fondo de pensiones	1,061,936.24		1,061,936.24	212,505.12	78,084.43	849,431.12
15000	Otras prestaciones sociales y económicas				3,915,686.88	0.00	3,915,686.88	655,336.75	655,336.75	3,260,350.13
	15400			Prestaciones contractuales	3,915,686.88	0.00	3,915,686.88	655,336.75	655,336.75	3,260,350.13
				15401 Canasta básica	805,242.99		805,242.99	162,246.32	162,246.32	642,996.67
				15402 Bono de transporte	441,537.46		441,537.46	88,876.29	88,876.29	352,661.17
				15403 Previsión social múltiple	1,760,345.73		1,760,345.73	337,448.33	337,448.33	1,422,897.40
				15404 Incentivo a la eficiencia	410,556.50		410,556.50			410,556.50
				15405 Bono por buena disposición	164,069.56		164,069.56			164,069.56
				15406 Fomento educativo	333,934.64		333,934.64	66,765.81	66,765.81	267,168.83
16000	Previsiones				685,357.64	0.00	685,357.64	0.00	0.00	685,357.64
	16100			Previsiones de carácter laboral, económica y de seguridad social	685,357.64	0.00	685,357.64	0.00	0.00	685,357.64
				16101 Reserva para incremento en percepciones	685,357.64		685,357.64			685,357.64
17000	Pago de estímulos a servidores públicos				17,577,444.40	0.00	17,577,444.40	4,158,479.81	4,158,479.81	13,418,964.59
	17100			Estímulos	17,577,444.40	0.00	17,577,444.40	4,158,479.81	4,158,479.81	13,418,964.59
				17101 Estímulo por productividad	17,577,444.40		17,577,444.40	4,158,479.81	4,158,479.81	13,418,964.59
20000	MATERIALES Y SUMINISTROS				1,247,450.21	0.00	1,247,450.21	6,254.41	0.00	1,241,195.80
21000	Materiales de administración, emisión de documentos y artículos oficiales				85,432.97	0.00	85,432.97	2,277.71	0.00	83,155.26
	21100			Materiales, útiles y equipos menores de oficina	43,850.88	0.00	43,850.88	2,277.71	0.00	41,573.17
				21101 Materiales y útiles de oficina	43,850.88		43,850.88	2,277.71	0.00	41,573.17
	21200			Materiales y útiles de impresión y reproducción	1,896.36	0.00	1,896.36	0.00	0.00	1,896.36
				21201 Materiales y útiles de impresión y reproducción	1,896.36		1,896.36			1,896.36
	21400			Materiales, útiles y equipos menores de tecnologías de la información y comunicación	14,129.33	0.00	14,129.33	0.00	0.00	14,129.33
				21401 Materiales, útiles y equipos menores de tecnologías de la información y comunicación	14,129.33		14,129.33			14,129.33
	21500			Material impreso e información digital	12,000.00	0.00	12,000.00	0.00	0.00	12,000.00
				21501 Material impreso y de apoyo informativo	12,000.00		12,000.00			12,000.00
	21600			Material de limpieza	13,556.40	0.00	13,556.40	0.00	0.00	13,556.40
				21601 Material de limpieza	13,556.40		13,556.40			13,556.40
22000	Alimentos y utensilios				82,554.76	0.00	82,554.76	3,976.70	0.00	78,578.06
	22100			Productos alimenticios para personas	82,554.76	0.00	82,554.76	3,976.70	0.00	78,578.06
				22104 Alimentación de personal	16,724.76		16,724.76			16,724.76
				22105 Agua y hielo para consumo humano	31,720.00		31,720.00	1,540.00		30,180.00
				22106 Artículos de cafetería	34,110.00		34,110.00	2,436.70		31,673.30
24000	Materiales y artículos de construcción y de reparación				112,521.96	0.00	112,521.96	0.00	0.00	112,521.96
	24500			Vidrio y productos de vidrio	2,472.00	0.00	2,472.00	0.00	0.00	2,472.00
				24501 Vidrio y productos de vidrio	2,472.00		2,472.00			2,472.00
	24600			Material eléctrico y electrónico	106,341.96	0.00	106,341.96	0.00	0.00	106,341.96



Fondo Auxiliar para la Administración de Justicia del Estado de Baja California
 Estado Analítico del Ejercicio del Presupuesto de Egresos
 Clasificación por Objeto del Gasto (Partida Específica)
 del 1 de enero al 31 de marzo de 2020



CAPITULO	CONCEPTO	PARTIDA			Egresos				Subejercicio	
		Genérica	Específica	Descripción	Aprobado	Ampliaciones/ (Reducciones)	Modificado	Devengado		Pagado
			24601	Material eléctrico	106,341.96		106,341.96			106,341.96
		24900		Otros materiales y artículos de construcción y reparación	3,708.00	0.00	3,708.00	0.00	0.00	3,708.00
			24901	Otros materiales y artículos de construcción y reparación	3,708.00		3,708.00			3,708.00
26000	Combustibles, lubricantes y aditivos				76,100.52	0.00	76,100.52	0.00	0.00	76,100.52
		26100		Combustibles, lubricantes y aditivos	76,100.52	0.00	76,100.52	0.00	0.00	76,100.52
			26101	Combustibles	76,100.52		76,100.52			76,100.52
29000	Herramientas, refacciones y accesorios menores				890,840.00	0.00	890,840.00	0.00	0.00	890,840.00
		29100		Herramientas menores	5,280.00	0.00	5,280.00	0.00	0.00	5,280.00
			29101	herramientas menores	5,280.00		5,280.00			5,280.00
		29200		Refacciones y accesorios menores de edificios	2,640.00	0.00	2,640.00	0.00	0.00	2,640.00
			29201	Refacciones y accesorios menores de edificios	2,640.00		2,640.00			2,640.00
		29300		Refacciones y accesorios menores de mobiliario y equipo de a	7,920.00	0.00	7,920.00	0.00	0.00	7,920.00
			29301	Refacciones y accesorios menores de mobiliario y equipo de administración	7,920.00		7,920.00			7,920.00
		29400		Refacciones y accesorios menores de equipo de computo y te	875,000.00	0.00	875,000.00	0.00	0.00	875,000.00
			29401	Refacciones y accesorios menores de equipo de computo y tecnologías de la información	875,000.00		875,000.00	0.00	0.00	875,000.00
30000	SERVICIOS GENERALES				9,323,112.35	0.00	9,323,112.35	1,042,042.47	585,618.17	8,281,069.88
31000	Servicios básicos				186,964.00	0.00	186,964.00	9,062.00	9,062.00	177,902.00
		31100		Energía eléctrica	160,000.00	0.00	160,000.00	9,062.00	9,062.00	150,938.00
			31101	Servicio de energía eléctrica	160,000.00		160,000.00	9,062.00	9,062.00	150,938.00
		31400		Telefonía tradicional	3,000.00	0.00	3,000.00	0.00	0.00	3,000.00
			31401	Servicio telefónico tradicional	3,000.00		3,000.00			3,000.00
		31500		Telefonía celular	23,964.00	0.00	23,964.00	0.00	0.00	23,964.00
			31501	Servicios de telefonía celular	23,964.00		23,964.00			23,964.00
32000	Servicios de arrendamiento				3,914,865.15	0.00	3,914,865.15	503,452.99	200,632.14	3,411,412.16
		32200		Arrendamiento de edificios	664,865.15	0.00	664,865.15	96,033.60	96,033.60	568,831.55
			32201	Arrendamiento de edificios y locales	664,865.15		664,865.15	96,033.60	96,033.60	568,831.55
		32300		Arrendamiento mobiliario y equipo de administración, educa	3,250,000.00	0.00	3,250,000.00	407,419.39	104,598.54	2,842,580.61
			32301	Arrendamiento mobiliario y equipo de administración, educacional, recreativo y de bienes informáticos	3,250,000.00		3,250,000.00	407,419.39	104,598.54	2,842,580.61
33000	Servicios profesionales, científicos, técnicos y otros servicios				3,494,000.00	0.00	3,494,000.00	416,785.95	263,182.50	3,077,214.05
		33400		Servicios de capacitación	908,900.00	0.00	908,900.00	0.00	0.00	908,900.00
			33401	Servicios de capacitación	908,900.00		908,900.00			908,900.00
		33600		Servicios de apoyo administrativo, traducción, fotocopiado e	18,900.00	0.00	18,900.00	0.00	0.00	18,900.00
			33601	Servicio de apoyo administrativo y fotocopiado	2,400.00		2,400.00			2,400.00
			33602	Servicios de impresión	16,500.00		16,500.00			16,500.00
		33800		Servicios de vigilancia	2,566,200.00	0.00	2,566,200.00	416,785.95	263,182.50	2,149,414.05
			33801	Servicio de vigilancia y monitoreo	2,566,200.00		2,566,200.00	416,785.95	263,182.50	2,149,414.05
34000	Servicios Financieros, bancarios y comerciales				1,086,000.00	0.00	1,086,000.00	92,867.53	92,867.53	993,132.47
		34100		Servicios financieros y bancarios	510,000.00	0.00	510,000.00	92,867.53	92,867.53	417,132.47
			34101	Intereses, comisiones y servicios bancarios	510,000.00		510,000.00	92,867.53	92,867.53	417,132.47
		34300		Servicios de recaudación, traslado y custodia de valores	576,000.00	0.00	576,000.00	0.00	0.00	576,000.00
			34302	Servicio de traslado y custodia de valores	576,000.00		576,000.00			576,000.00
35000	Servicios de instalación, reparación, mantenimiento y conservación				15,933.20	0.00	15,933.20	0.00	0.00	15,933.20
		35200		Instalación, reparación y mantenimiento de mobiliario y equi	9,320.00	0.00	9,320.00	0.00	0.00	9,320.00
			35201	Instalación, reparación y mantenimiento de mobiliario y equipo de administración	9,320.00		9,320.00			9,320.00
		35800		Servicios de limpieza y manejo de desechos	6,613.20	0.00	6,613.20	0.00	0.00	6,613.20
			35802	Servicio de lavandería	6,613.20		6,613.20			6,613.20
37000	Servicios de traslado y viáticos				572,850.00	0.00	572,850.00	19,874.00	19,874.00	552,976.00
		37100		Pasajes aéreos	18,000.00	0.00	18,000.00	0.00	0.00	18,000.00
			37101	Pasajes aéreos	18,000.00		18,000.00			18,000.00
		37200		Pasajes terrestres	800.00	0.00	800.00	0.00	0.00	800.00
			37201	Pasajes terrestres	800.00		800.00			800.00



Fondo Auxiliar para la Administración de Justicia del Estado de Baja California
 Estado Analítico del Ejercicio del Presupuesto de Egresos
 Clasificación por Objeto del Gasto (Partida Específica)
 del 1 de enero al 31 de marzo de 2020



CAPITULO	CONCEPTO	PARTIDA			Egresos				Subejercicio	
		Genérica	Específica	Descripción	Aprobado	Ampliaciones/ (Reducciones)	Modificado	Devengado		Pagado
		37500	Viáticos en el país		199,650.00	0.00	199,650.00	3,700.00	3,700.00	195,950.00
			37501 Viáticos en el país		76,850.00		76,850.00	2,700.00	2,700.00	74,150.00
			37502 Hospedaje en el país		122,800.00		122,800.00	1,000.00	1,000.00	121,800.00
		37900	Otros servicios de traslado		354,400.00	0.00	354,400.00	16,174.00	16,174.00	338,226.00
			37092 Peajes		26,640.00		26,640.00	474.00	474.00	26,166.00
			37903 Hospedaje y pasajes de invitados		327,760.00		327,760.00	15,700.00	15,700.00	312,060.00
38000	Servicios oficiales				52,500.00	0.00	52,500.00	0.00	0.00	52,500.00
		38500	Gastos de representación		52,500.00	0.00	52,500.00	0.00	0.00	52,500.00
			38501 Reuniones de trabajo		40,000.00		40,000.00			40,000.00
			38503 Gastos de representación		12,500.00		12,500.00			12,500.00
50000	BIENES MUEBLES, INMUEBLES E INTANGIBLES				18,236,334.04	0.00	18,236,334.04	0.00	0.00	18,236,334.04
		51000	Mobiliario y equipo de administración		17,473,889.08	0.00	17,473,889.08	0.00	0.00	17,473,889.08
			51100 Muebles de oficina y estantería		55,000.00	0.00	55,000.00	0.00	0.00	55,000.00
			51101 Muebles de oficina y estantería		55,000.00		55,000.00			55,000.00
			51500 Equipo de computo y tecnologías de la información		17,418,889.08	0.00	17,418,889.08	0.00	0.00	17,418,889.08
			51501 Equipo de computo y de tecnología de la información		17,418,889.08		17,418,889.08			17,418,889.08
		52000	Mobiliario y equipo educacional y recreativo		123,000.00	0.00	123,000.00	0.00	0.00	123,000.00
			52100 Equipos y aparatos audiovisuales		98,499.96	0.00	98,499.96	0.00	0.00	98,499.96
			52101 Equipos y aparatos audiovisuales		98,499.96		98,499.96			98,499.96
			52300 Cámaras fotográficas y de video		24,500.04	0.00	24,500.04	0.00	0.00	24,500.04
			52301 Cámaras fotográficas y de video		24,500.04		24,500.04			24,500.04
		56000	Maquinaria, otros equipos y herramientas		639,444.96	0.00	639,444.96	0.00	0.00	639,444.96
			56500 Equipo de comunicación y telecomunicación		639,444.96	0.00	639,444.96	0.00	0.00	639,444.96
			56501 Equipo de comunicación y telecomunicación		639,444.96		639,444.96			639,444.96

Lic. Dora Iliana García Angulo
 Consejera Presidente de la Comisión de Administración del
 Consejo de la Judicatura del Estado de Baja California

Mgdo. Salvador Juan Ortiz Morales
 Presidente del Tribunal Superior de Justicia y del
 Consejo de la Judicatura del Estado de Baja
 California

LAP Isabel Cristina Guerrero Torres
 Jefe del Departamento de Programación y
 Presupuesto

FONDO AUXILIAR PARA LA ADMINISTRACION DE JUSTICIA DEL ESTADO DE BAJA CALIFORNIA
Balance Presupuestario - LDF
Del 1 de enero al 31 de marzo de 2020
(PESOS)

Concepto (c)	Estimado/ Aprobado (d)	Devengado	Recaudado/ Pagado
A. Ingresos Totales (A = A1+A2+A3)	52,757,895.15	14,841,663.69	14,841,663.69
A1. Ingresos de Libre Disposición	52,757,895.15	14,841,663.69	14,841,663.69
A2. Transferencias Federales Etiquetadas			
A3. Financiamiento Neto			
B. Egresos Presupuestarios¹ (B = B1+B2)	68,328,600.14	9,089,542.05	8,230,666.54
B1. Gasto No Etiquetado (sin incluir Amortización de la Deuda Pública)	68,328,600.14	9,089,542.05	8,230,666.54
B2. Gasto Etiquetado (sin incluir Amortización de la Deuda Pública)			
C. Remanentes del Ejercicio Anterior (C = C1 + C2)	0.00	0.00	0.00
C1. Remanentes de Ingresos de Libre Disposición aplicados en el periodo			
C2. Remanentes de Transferencias Federales Etiquetadas aplicados en el periodo			
I. Balance Presupuestario (I = A - B + C)	-15,570,704.99	5,752,121.64	6,610,997.15
II. Balance Presupuestario sin Financiamiento Neto (II = I - A3)	-15,570,704.99	5,752,121.64	6,610,997.15
III. Balance Presupuestario sin Financiamiento Neto y sin Remanentes del Ejercicio Anterior (III= II - C)	-15,570,704.99	5,752,121.64	6,610,997.15

Concepto	Aprobado	Devengado	Pagado
E. Intereses, Comisiones y Gastos de la Deuda (E = E1+E2)			
E1. Intereses, Comisiones y Gastos de la Deuda con Gasto No Etiquetado			
E2. Intereses, Comisiones y Gastos de la Deuda con Gasto Etiquetado			
IV. Balance Primario (IV = III + E)			

Concepto	Estimado/ Aprobado	Devengado	Recaudado/ Pagado
F. Financiamiento (F = F1 + F2)			
F1. Financiamiento con Fuente de Pago de Ingresos de Libre Disposición			
F2. Financiamiento con Fuente de Pago de Transferencias Federales Etiquetadas			
G. Amortización de la Deuda (G = G1 + G2)			
G1. Amortización de la Deuda Pública con Gasto No Etiquetado			
G2. Amortización de la Deuda Pública con Gasto Etiquetado			
A3. Financiamiento Neto (A3 = F - G)			

Concepto	Estimado/ Aprobado	Devengado	Recaudado/ Pagado
A1. Ingresos de Libre Disposición	52,757,895.15	14,841,663.69	14,841,663.69
A3.1 Financiamiento Neto con Fuente de Pago de Ingresos de Libre Disposición (A3.1 = F1 - G1)	0	0	0
F1. Financiamiento con Fuente de Pago de Ingresos de Libre Disposición	0	0	0
G1. Amortización de la Deuda Pública con Gasto No Etiquetado	0	0	0
B1. Gasto No Etiquetado (sin incluir Amortización de la Deuda Pública)	68,328,600.14	9,089,542.05	8,230,666.54
C1. Remanentes de Ingresos de Libre Disposición aplicados en el periodo	0.00	0.00	0.00
V. Balance Presupuestario de Recursos Disponibles (V = A1 + A3.1 - B1 + C1)	-15,570,704.99	5,752,121.64	6,610,997.15
VI. Balance Presupuestario de Recursos Disponibles sin Financiamiento Neto (VI = V - A3.1)	-15,570,704.99	5,752,121.64	6,610,997.15

Concepto	Estimado/ Aprobado	Devengado	Recaudado/ Pagado
A2. Transferencias Federales Etiquetadas			
A3.2 Financiamiento Neto con Fuente de Pago de Transferencias Federales Etiquetadas (A3.2 = F2 - G2)			
F2. Financiamiento con Fuente de Pago de Transferencias Federales Etiquetadas			
G2. Amortización de la Deuda Pública con Gasto Etiquetado			
B2. Gasto Etiquetado (sin incluir Amortización de la Deuda Pública)			
C2. Remanentes de Transferencias Federales Etiquetadas aplicados en el periodo			
VII. Balance Presupuestario de Recursos Etiquetados (VII = A2 + A3.2 - B2 + C2)			
VIII. Balance Presupuestario de Recursos Etiquetados sin Financiamiento Neto (VIII = VII - A3.2)			

Mgdo. Salvador Juan Ortiz Morales
 Presidente del Tribunal Superior de Justicia y del Consejo
 de la Judicatura del Estado de Baja California

LAP Isabel Cristina Guerrero Torres
 Jefe del Departamento de Programación y
 Presupuesto

FONDO AUXILIAR PARA LA ADMINISTRACION DE JUSTICIA DEL ESTADO DE BAJA CALIFORNIA
Estado Analítico de Ingresos Detallado - LDF
Del 1 de enero al 31 de marzo de 2020
(PESOS)

Concepto (c)	Ingreso				Diferencia (e)	
	Estimado (d)	Ampliaciones/ (Reducciones)	Modificado	Devengado		Recaudado
Ingresos de Libre Disposición						
A. Impuestos						
B. Cuotas y Aportaciones de Seguridad Social						
C. Contribuciones de Mejoras						
D. Derechos	2,733,790		2,733,790	554,661	554,661	-2,179,128
E. Productos	36,320,508		36,320,508	11,372,637	11,372,637	-24,947,871
F. Aprovechamientos	11,596,233		11,596,233	2,568,287	2,568,287	-9,027,946
G. Ingresos por Ventas de Bienes y Servicios	2,107,364		2,107,364	346,078	346,078	-1,761,286
H. Participaciones (H=h1+h2+h3+h4+h5+h6+h7+h8+h9+h10+h11)	0	0	0	0	0	0
h1) Fondo General de Participaciones						
h2) Fondo de Fomento Municipal						
h3) Fondo de Fiscalización y Recaudación						
h4) Fondo de Compensación						
h5) Fondo de Extracción de Hidrocarburos						
h6) Impuesto Especial Sobre Producción y Servicios						
h7) 0.136% de la Recaudación Federal Participable						
h8) 3.17% Sobre Extracción de Petróleo						
h9) Gasolinas y Diésel						
h10) Fondo del Impuesto Sobre la Renta						
h11) Fondo de Estabilización de los Ingresos de las Entidades Federativas						
I. Incentivos Derivados de la Colaboración Fiscal (I=i1+i2+i3+i4+i5)	0	0	0	0	0	0
i1) Tenencia o Uso de Vehículos						
i2) Fondo de Compensación ISAN						
i3) Impuesto Sobre Automóviles Nuevos						
i4) Fondo de Compensación de Repecos-Intermedios						
i5) Otros Incentivos Económicos						
J. Transferencias y Asignaciones						
K. Convenios	0	0	0	0	0	0
k1) Otros Convenios y Subsidios						
L. Otros Ingresos de Libre Disposición (L=l1+l2)	0	0	0	0	0	0
l1) Participaciones en Ingresos Locales						
l2) Otros Ingresos de Libre Disposición						
I. Total de Ingresos de Libre Disposición (I=A+B+C+D+E+F+G+H+I+J+K+L)	52,757,895.15	0.00	52,757,895.15	14,841,663.69	14,841,663.69	-37,916,231.46
Ingresos Excedentes de Ingresos de Libre Disposición						
Transferencias Federales Etiquetadas						
A. Aportaciones (A=a1+a2+a3+a4+a5+a6+a7+a8)						
a1) Fondo de Aportaciones para la Nómina Educativa y Gasto Operativo						
a2) Fondo de Aportaciones para los Servicios de Salud						
a3) Fondo de Aportaciones para la Infraestructura Social						
a4) Fondo de Aportaciones para el Fortalecimiento de los Municipios y de las Demarcaciones Territoriales del Distrito Federal						
a5) Fondo de Aportaciones Múltiples						
a6) Fondo de Aportaciones para la Educación Tecnológica y de Adultos						
a7) Fondo de Aportaciones para la Seguridad Pública de los Estados y del Distrito Federal						
a8) Fondo de Aportaciones para el Fortalecimiento de las Entidades Federativas						
B. Convenios (B=b1+b2+b3+b4)						
b1) Convenios de Protección Social en Salud						
b2) Convenios de Descentralización						
b3) Convenios de Reasignación						
b4) Otros Convenios y Subsidios						
C. Fondos Distintos de Aportaciones (C=c1+c2)						
c1) Fondo para Entidades Federativas y Municipios Productores de Hidrocarburos						
c2) Fondo Minero						
D. Transferencias, Asignaciones, Subsidios y Subvenciones, y Pensiones y Jubilaciones						
E. Otras Transferencias Federales Etiquetadas						
II. Total de Transferencias Federales Etiquetadas (II = A + B + C + D + E)	0	0	0	0	0	0
III. Ingresos Derivados de Financiamientos (III = A)	0	0	0	0	0	0
A. Ingresos Derivados de Financiamientos						
IV. Total de Ingresos (IV = I + II + III)	52,757,895.15	0.00	52,757,895.15	14,841,663.69	14,841,663.69	-37,916,231.46
Datos Informativos						
1. Ingresos Derivados de Financiamientos con Fuente de Pago de Ingre	52,757,895.15	0.00	52,757,895.15	14,841,663.69	14,841,663.69	-37,916,231.46
2. Ingresos Derivados de Financiamientos con Fuente de Pago de Tran						
3. Ingresos Derivados de Financiamientos (3 = 1 + 2)	52,757,895.15	0.00	52,757,895.15	14,841,663.69	14,841,663.69	-37,916,231.46

C.P. María Dolores Gutiérrez Balboa
 Jefe del Departamento de
 Contabilidad y Finanzas

Ngdo. Salvador Juan Ortiz Morales
 Presidente del Tribunal Superior de Justicia y del
 Consejo de la Judicatura del Estado de Baja
 California

LAP Isabel Cristina Guerrero Torres
 Jefe del Departamento de Programación
 y Presupuesto

FONDO AUXILIAR PARA LA ADMINISTRACION DE JUSTICIA DEL ESTADO DE BAJA CALIFORNIA
Estado Analítico del Ejercicio del Presupuesto de Egresos Detallado - LDF
Clasificación de Servicios Personales por Categoría
Del 1 de enero al 31 de marzo de 2020
(PESOS)

Concepto (c)	Egresos					Subejercicio (e)
	Aprobado (d)	Ampliaciones/ (Reducciones)	Modificado	Devengado	Pagado	
I. Gasto No Etiquetado (I=A+B+C+D+E+F)	39,521,703.54	0.00	39,521,703.54	8,041,245.17	7,645,048.37	31,480,458.37
A. Personal Administrativo y de Servicio Público	39,521,703.54	0.00	39,521,703.54	8,041,245.17	7,645,048.37	31,480,458.37
B. Magisterio						
C. Servicios de Salud (C=c1+c2)						
c1) Personal Administrativo						
c2) Personal Médico, Paramédico y afin						
D. Seguridad Pública						
E. Gastos asociados a la implementación de nuevas leyes federales o reformas a las mismas (E = e1 + e2)						
e1) Nombre del Programa o Ley 1						
e2) Nombre del Programa o Ley 2						
F. Sentencias laborales definitivas						
II. Gasto Etiquetado (II=A+B+C+D+E+F)						
A. Personal Administrativo y de Servicio Público						
B. Magisterio						
C. Servicios de Salud (C=c1+c2)						
c1) Personal Administrativo						
c2) Personal Médico, Paramédico y afin						
D. Seguridad Pública						
E. Gastos asociados a la implementación de nuevas leyes federales o reformas a las mismas (E = e1 + e2)						
e1) Nombre del Programa o Ley 1						
e2) Nombre del Programa o Ley 2						
F. Sentencias laborales definitivas						
III. Total del Gasto en Servicios Personales (III = I + II)	39,521,703.54	0.00	39,521,703.54	8,041,245.17	7,645,048.37	31,480,458.37

Mgdo. Salvador Juan Ortiz Morales
 Presidente del Tribunal Superior de Justicia y del
 Consejo de la Judicatura del Estado de Baja
 California

LAP Isabel Cristina Guerrero Torres
 Jefe del Departamento de Programación y
 Presupuesto

FONDO AUXILIAR PARA LA ADMINISTRACIÓN DE JUSTICIA DEL ESTADO DE BAJA CALIFORNIA

Estado Analítico del Ejercicio del Presupuesto de Egresos Detallado - LDF

Clasificación Funcional (Finalidad y Función)

Del 1 de enero al 31 de marzo de 2020

(PESOS)

Concepto (c)	Egresos					Subejercicio (e)
	Aprobado (d)	Ampliaciones/ (Reducciones)	Modificado	Devengado	Pagado	
I. Gasto No Etiquetado (I=A+B+C+D)	68,328,600.14	0.00	68,328,600.14	9,089,542.05	8,230,666.54	59,239,058.09
A. Gobierno (A=a1+a2+a3+a4+a5+a6+a7+a8)	68,328,600.14	0.00	68,328,600.14	9,089,542.05	8,230,666.54	59,239,058.09
a1) Legislación						
a2) Justicia	68,328,600.14	0.00	68,328,600.14	9,089,542.05	8,230,666.54	59,239,058.09
a3) Coordinación de la Política de Gobierno						
a4) Relaciones Exteriores						
a5) Asuntos Financieros y Hacendarios						
a6) Seguridad Nacional						
a7) Asuntos de Orden Público y de Seguridad Interior						
a8) Otros Servicios Generales						
B. Desarrollo Social (B=b1+b2+b3+b4+b5+b6+b7)						
b1) Protección Ambiental						
b2) Vivienda y Servicios a la Comunidad						
b3) Salud						
b4) Recreación, Cultura y Otras Manifestaciones Sociales						
b5) Educación						
b6) Protección Social						
b7) Otros Asuntos Sociales						
C. Desarrollo Económico (C=c1+c2+c3+c4+c5+c6+c7+c8+c9)						
c1) Asuntos Económicos, Comerciales y Laborales en General						
c2) Agropecuaria, Silvicultura, Pesca y Caza						
c3) Combustibles y Energía						
c4) Minería, Manufacturas y Construcción						
c5) Transporte						
c6) Comunicaciones						
c7) Turismo						
c8) Ciencia, Tecnología e Innovación						
c9) Otras Industrias y Otros Asuntos Económicos						
D. Otras No Clasificadas en Funciones Anteriores (D=d1+d2+d3+d4)						
d1) Transacciones de la Deuda Pública / Costo Financiero de la Deuda						
d2) Transferencias, Participaciones y Aportaciones Entre Diferentes Niveles y Ordenes de Gobierno						
d3) Saneamiento del Sistema Financiero						
d4) Adeudos de Ejercicios Fiscales Anteriores						
II. Gasto Etiquetado (II=A+B+C+D)						
A. Gobierno (A=a1+a2+a3+a4+a5+a6+a7+a8)						
a1) Legislación						
a2) Justicia						
a3) Coordinación de la Política de Gobierno						
a4) Relaciones Exteriores						
a5) Asuntos Financieros y Hacendarios						
a6) Seguridad Nacional						
a7) Asuntos de Orden Público y de Seguridad Interior						
a8) Otros Servicios Generales						
B. Desarrollo Social (B=b1+b2+b3+b4+b5+b6+b7)						
b1) Protección Ambiental						
b2) Vivienda y Servicios a la Comunidad						
b3) Salud						
b4) Recreación, Cultura y Otras Manifestaciones Sociales						
b5) Educación						
b6) Protección Social						
b7) Otros Asuntos Sociales						
C. Desarrollo Económico (C=c1+c2+c3+c4+c5+c6+c7+c8+c9)						
c1) Asuntos Económicos, Comerciales y Laborales en General						
c2) Agropecuaria, Silvicultura, Pesca y Caza						
c3) Combustibles y Energía						
c4) Minería, Manufacturas y Construcción						
c5) Transporte						
c6) Comunicaciones						
c7) Turismo						
c8) Ciencia, Tecnología e Innovación						
c9) Otras Industrias y Otros Asuntos Económicos						
D. Otras No Clasificadas en Funciones Anteriores (D=d1+d2+d3+d4)						
d1) Transacciones de la Deuda Pública / Costo Financiero de la Deuda						
d2) Transferencias, Participaciones y Aportaciones Entre Diferentes Niveles y Ordenes de Gobierno						
d3) Saneamiento del Sistema Financiero						
d4) Adeudos de Ejercicios Fiscales Anteriores						
III. Total de Egresos (III = I + II)	68,328,600.14	0.00	68,328,600.14	9,089,542.05	8,230,666.54	59,239,058.09

Mgdo. Salvador Juan Mora Morales
 Presidente del Tribunal Superior de Justicia y
 del Consejo de la Judicatura del Estado de
 Baja California

LAP Isabel Cristina Guerrero Torres
 Jefe del Departamento de Programación y
 Presupuesto

FONDO AUXILIAR PARA LA ADMINISTRACION DE JUSTICIA DEL ESTADO DE BAJA CALIFORNIA
Estado Analítico del Ejercicio del Presupuesto de Egresos Detallado - LDF
Clasificación Administrativa
Del 1 de enero al 31 de marzo de 2020
(PESOS)

Concepto (c)	Egresos					Subejercicio (e)
	Aprobado (d)	Ampliaciones/ (Reducciones)	Modificado	Devengado	Pagado	
I. Gasto No Etiquetado (I=A+B+C+D+E+F+G+H)	68,328,600	0	68,328,600	9,089,542	8,230,667	59,239,058
Fondo Auxiliar para la Administración de Justicia del Estado de Baja California	68,328,600	0	68,328,600	9,089,542	8,230,667	59,239,058
B. Dependencia o Unidad Administrativa 2						
C. Dependencia o Unidad Administrativa 3						
D. Dependencia o Unidad Administrativa 4						
E. Dependencia o Unidad Administrativa 5						
F. Dependencia o Unidad Administrativa 6						
G. Dependencia o Unidad Administrativa 7						
H. Dependencia o Unidad Administrativa xx						
II. Gasto Etiquetado (II=A+B+C+D+E+F+G+H)						
A. Dependencia o Unidad Administrativa 1						
B. Dependencia o Unidad Administrativa 2						
C. Dependencia o Unidad Administrativa 3						
D. Dependencia o Unidad Administrativa 4						
E. Dependencia o Unidad Administrativa 5						
F. Dependencia o Unidad Administrativa 6						
G. Dependencia o Unidad Administrativa 7						
H. Dependencia o Unidad Administrativa xx						
III. Total de Egresos (III = I + II)	68,328,600	0	68,328,600	9,089,542	8,230,667	59,239,058

Mgdo. Salvador Juan Ortiz Morales
 Presidente del Tribunal Superior de Justicia y del
 Consejo de la Judicatura del Estado de Baja
 California

LAP Isabel Cristina Guerrero Torres
 Jefe del Departamento de Programación y
 Presupuesto

FONDO AUXILIAR PARA LA ADMINISTRACIÓN DE JUSTICIA DEL ESTADO DE BAJA CALIFORNIA

Estado Analítico del Ejercicio del Presupuesto de Egresos Detallado - LDF

Clasificación por Objeto del Gasto (Capítulo y Concepto)

Del 1 de enero al 31 de marzo de 2020


(PESOS)


Concepto (c)	Egresos					Subejercicio (e)
	Aprobado (d)	Ampliaciones/ Reducciones	Modificado	Devengado	Pagado	
I. Gasto No Etiquetado (I=A+B+C+D+E+F+G+H+I)	68,328,600.14	0.00	68,328,600.14	9,089,542.05	8,230,666.54	59,239,058.09
A. Servicios Personales (A=a1+a2+a3+a4+a5+a6+a7)	39,521,703.54	0.00	39,521,703.54	8,041,245.17	7,845,048.37	31,480,458.37
a1) Remuneraciones al Personal de Carácter Permanente	6,297,929.00	0.00	6,297,929.00	1,269,762.29	1,269,762.29	5,028,166.71
a2) Remuneraciones al Personal de Carácter Transitorio	0.00	0.00	0.00	0.00	0.00	0.00
a3) Remuneraciones Adicionales y Especiales	9,013,699.14	0.00	9,013,699.14	1,550,294.82	1,410,944.08	7,463,404.32
a4) Seguridad Social	2,031,686.48	0.00	2,031,686.48	407,371.50	150,525.44	1,624,214.98
a5) Otras Prestaciones Sociales y Económicas	3,915,686.88	0.00	3,915,686.88	655,336.75	655,336.75	3,260,350.13
a6) Previsiones	685,357.64	0.00	685,357.64	0.00	0.00	685,357.64
a7) Pago de Estímulos a Servidores Públicos	17,577,444.40	0.00	17,577,444.40	4,158,479.81	4,158,479.81	13,418,964.59
B. Materiales y Suministros (B=b1+b2+b3+b4+b5+b6+b7+b8+b9)	1,247,450.21	0.00	1,247,450.21	6,254.41	0.00	1,241,195.80
b1) Materiales de Administración, Emisión de Documentos y Artículos Oficiales	85,432.97	0.00	85,432.97	2,277.71	0.00	83,155.26
b2) Alimentos y Utensilios	82,554.76	0.00	82,554.76	3,976.70	0.00	78,578.06
b3) Materias Primas y Materiales de Producción y Comercialización	0.00	0.00	0.00	0.00	0.00	0.00
b4) Materiales y Artículos de Construcción y de Reparación	112,521.96	0.00	112,521.96	0.00	0.00	112,521.96
b5) Productos Químicos, Farmacéuticos y de Laboratorio	0.00	0.00	0.00	0.00	0.00	0.00
b6) Combustibles, Lubricantes y Aditivos	76,100.52	0.00	76,100.52	0.00	0.00	76,100.52
b7) Vestuario, Blancos, Prendas de Protección y Artículos Deportivos	0.00	0.00	0.00	0.00	0.00	0.00
b8) Materiales y Suministros Para Seguridad	0.00	0.00	0.00	0.00	0.00	0.00
b9) Herramientas, Refacciones y Accesorios Menores	890,840.00	0.00	890,840.00	0.00	0.00	890,840.00
C. Servicios Generales (C=c1+c2+c3+c4+c5+c6+c7+c8+c9)	9,323,112.35	0.00	9,323,112.35	1,042,042.47	585,618.17	8,281,069.88
c1) Servicios Básicos	186,964.00	0.00	186,964.00	9,062.00	9,062.00	177,902.00
c2) Servicios de Arrendamiento	3,914,865.15	0.00	3,914,865.15	503,452.99	200,632.14	3,411,412.16
c3) Servicios Profesionales, Científicos, Técnicos y Otros Servicios	3,494,000.00	0.00	3,494,000.00	418,785.95	263,182.50	3,077,214.05
c4) Servicios Financieros, Bancarios y Comerciales	1,086,000.00	0.00	1,086,000.00	92,867.53	92,867.53	993,132.47
c5) Servicios de Instalación, Reparación, Mantenimiento y Conservación	15,933.20	0.00	15,933.20	0.00	0.00	15,933.20
c6) Servicios de Comunicación Social y Publicidad	0.00	0.00	0.00	0.00	0.00	0.00
c7) Servicios de Traslado y Viáticos	572,850.00	0.00	572,850.00	19,874.00	19,874.00	552,976.00
c8) Servicios Oficiales	52,500.00	0.00	52,500.00	0.00	0.00	52,500.00
c9) Otros Servicios Generales	0.00	0.00	0.00	0.00	0.00	0.00
D. Transferencias, Asignaciones, Subsidios y Otras Ayudas (D=d1+d2+d3+d4+d5+d6+d7+d8+d9)	0.00	0.00	0.00	0.00	0.00	0.00
d1) Transferencias Internas y Asignaciones al Sector Público	0.00	0.00	0.00	0.00	0.00	0.00
d2) Transferencias al Resto del Sector Público	0.00	0.00	0.00	0.00	0.00	0.00
d3) Subsidios y Subvenciones	0.00	0.00	0.00	0.00	0.00	0.00
d4) Ayudas Sociales	0.00	0.00	0.00	0.00	0.00	0.00
d5) Pensiones y Jubilaciones	0.00	0.00	0.00	0.00	0.00	0.00
d6) Transferencias a Fideicomisos, Mandatos y Otros Análogos	0.00	0.00	0.00	0.00	0.00	0.00
d7) Transferencias a la Seguridad Social	0.00	0.00	0.00	0.00	0.00	0.00
d8) Donativos	0.00	0.00	0.00	0.00	0.00	0.00
d9) Transferencias al Exterior	18,236,334.04	0.00	18,236,334.04	0.00	0.00	18,236,334.04
E. Bienes Muebles, Inmuebles e Intangibles (E=e1+e2+e3+e4+e5+e6+e7+e8+e9)	17,473,889.08	0.00	17,473,889.08	0.00	0.00	17,473,889.08
e1) Mobiliario y Equipo de Administración	123,000.00	0.00	123,000.00	0.00	0.00	123,000.00
e2) Mobiliario y Equipo Educativo y Recreativo	0.00	0.00	0.00	0.00	0.00	0.00
e3) Equipo e Instrumental Médico y de Laboratorio	0.00	0.00	0.00	0.00	0.00	0.00
e4) Vehículos y Equipo de Transporte	0.00	0.00	0.00	0.00	0.00	0.00
e5) Equipo de Defensa y Seguridad	0.00	0.00	0.00	0.00	0.00	0.00
e6) Maquinaria, Otros Equipos y Herramientas	639,444.96	0.00	639,444.96	0.00	0.00	639,444.96
e7) Activos Biológicos	0.00	0.00	0.00	0.00	0.00	0.00
e8) Bienes Inmuebles	0.00	0.00	0.00	0.00	0.00	0.00
e9) Activos Intangibles	0.00	0.00	0.00	0.00	0.00	0.00
F. Inversión Pública (F=f1+f2+f3)	0.00	0.00	0.00	0.00	0.00	0.00
f1) Obra Pública en Bienes de Dominio Público	0.00	0.00	0.00	0.00	0.00	0.00
f2) Obra Pública en Bienes Propios	0.00	0.00	0.00	0.00	0.00	0.00
f3) Proyectos Productivos y Acciones de Fomento	0.00	0.00	0.00	0.00	0.00	0.00
G. Inversiones Financieras y Otras Provisiones (G=g1+g2+g3+g4+g5+g6+g7)	0.00	0.00	0.00	0.00	0.00	0.00
g1) Inversiones Para el Fomento de Actividades Productivas	0.00	0.00	0.00	0.00	0.00	0.00
g2) Acciones y Participaciones de Capital	0.00	0.00	0.00	0.00	0.00	0.00
g3) Compra de Títulos y Valores	0.00	0.00	0.00	0.00	0.00	0.00
g4) Concesión de Préstamos	0.00	0.00	0.00	0.00	0.00	0.00
g5) Inversiones en Fideicomisos, Mandatos y Otros Análogos	0.00	0.00	0.00	0.00	0.00	0.00
g6) Otras Inversiones Financieras	0.00	0.00	0.00	0.00	0.00	0.00
g7) Provisiones para Contingencias y Otras Erogaciones Especiales	0.00	0.00	0.00	0.00	0.00	0.00
H. Participaciones y Aportaciones (H=h1+h2+h3)	0.00	0.00	0.00	0.00	0.00	0.00
h1) Participaciones	0.00	0.00	0.00	0.00	0.00	0.00
h2) Aportaciones	0.00	0.00	0.00	0.00	0.00	0.00
h3) Convenios	0.00	0.00	0.00	0.00	0.00	0.00
I. Deuda Pública (I=i1+i2+i3+i4+i5+i6+i7)	0.00	0.00	0.00	0.00	0.00	0.00
i1) Amortización de la Deuda Pública	0.00	0.00	0.00	0.00	0.00	0.00
i2) Intereses de la Deuda Pública	0.00	0.00	0.00	0.00	0.00	0.00
i3) Comisiones de la Deuda Pública	0.00	0.00	0.00	0.00	0.00	0.00
i4) Gastos de la Deuda Pública	0.00	0.00	0.00	0.00	0.00	0.00
i5) Costo por Coberturas	0.00	0.00	0.00	0.00	0.00	0.00
i6) Apoyos Financieros	0.00	0.00	0.00	0.00	0.00	0.00
i7) Adeudos de Ejercicios Fiscales Anteriores (ADEFAS)	0.00	0.00	0.00	0.00	0.00	0.00

II. Gasto Etiquetado (II=A+B+C+D+E+F+G+H+I)						
A. Servicios Personales (A=a1+a2+a3+a4+a5+a6+a7)						
a1) Remuneraciones al Personal de Carácter Permanente						
a2) Remuneraciones al Personal de Carácter Transitorio						
a3) Remuneraciones Adicionales y Especiales						
a4) Seguridad Social						
a5) Otras Prestaciones Sociales y Económicas						
a6) Previsiones						
a7) Pago de Estímulos a Servidores Públicos						
B. Materiales y Suministros (B=b1+b2+b3+b4+b5+b6+b7+b8+b9)						
b1) Materiales de Administración, Emisión de Documentos y Artículos Oficiales						
b2) Alimentos y Utensilios						
b3) Materias Primas y Materiales de Producción y Comercialización						
b4) Materiales y Artículos de Construcción y de Reparación						
b5) Productos Químicos, Farmacéuticos y de Laboratorio						
b6) Combustibles, Lubricantes y Aditivos						
b7) Vestuario, Blancos, Prendas de Protección y Artículos Deportivos						

FONDO AUXILIAR PARA LA ADMINISTRACION DE JUSTICIA DEL ESTADO DE BAJA CALIFORNIA
Estado Analtico del Ejercicio del Presupuesto de Egresos Detallado - LDF
Clasificación por Objeto del Gasto (Capítulo y Concepto)
Del 1 de enero al 31 de marzo de 2020
(PESOS)

Concepto (c)	Egresos					Subejercicio (e)
	Aprobado (d)	Ampliaciones/ (Reducciones)	Modificado	Devengado	Pagado	
b8) Materiales y Suministros Para Seguridad b9) Herramientas, Refacciones y Accesorios Menores C. Servicios Generales (C=c1+c2+c3+c4+c5+c6+c7+c8+c9) c1) Servicios Básicos c2) Servicios de Arrendamiento c3) Servicios Profesionales, Científicos, Técnicos y Otros Servicios c4) Servicios Financieros, Bancarios y Comerciales c5) Servicios de Instalación, Reparación, Mantenimiento y Conservación c6) Servicios de Comunicación Social y Publicidad c7) Servicios de Traslado y Viáticos c8) Servicios Oficiales c9) Otros Servicios Generales D. Transferencias, Asignaciones, Subsidios y Otras Ayudas (D=d1+d2+d3+d4+d5+d6+d7+d8+d9) d1) Transferencias Internas y Asignaciones al Sector Público d2) Transferencias al Resto del Sector Público d3) Subsidios y Subvenciones d4) Ayudas Sociales d5) Pensiones y Jubilaciones d6) Transferencias a Fideicomisos, Mandatos y Otros Análogos d7) Transferencias a la Seguridad Social d8) Donativos d9) Transferencias al Exterior E. Bienes Muebles, Inmuebles e Intangibles (E=e1+e2+e3+e4+e5+e6+e7+e8+e9) e1) Mobiliario y Equipo de Administración e2) Mobiliario y Equipo Educativo y Recreativo e3) Equipo e Instrumental Médico y de Laboratorio e4) Vehículos y Equipo de Transporte e5) Equipo de Defensa y Seguridad e6) Maquinaria, Otros Equipos y Herramientas e7) Activos Biológicos e8) Bienes inmuebles e9) Activos Intangibles F. Inversión Pública (F=f1+f2+f3) f1) Obra Pública en Bienes de Dominio Público f2) Obra Pública en Bienes Propios f3) Proyectos Productivos y Acciones de Fomento G. Inversiones Financieras y Otras Provisiones (G=g1+g2+g3+g4+g5+g6+g7) g1) Inversiones Para el Fomento de Actividades Productivas g2) Acciones y Participaciones de Capital g3) Compra de Títulos y Valores g4) Concesión de Préstamos g5) Inversiones en Fideicomisos, Mandatos y Otros Análogos Fideicomiso de Desastres Naturales (Informativo) g6) Otras Inversiones Financieras g7) Provisiones para Contingencias y Otras Erogaciones Especiales H. Participaciones y Aportaciones (H=h1+h2+h3) h1) Participaciones h2) Aportaciones h3) Convenios I. Deuda Pública (I=i1+i2+i3+i4+i5+i6+i7) i1) Amortización de la Deuda Pública i2) Intereses de la Deuda Pública i3) Comisiones de la Deuda Pública i4) Gastos de la Deuda Pública i5) Costo por Coberturas i6) Apoyos Financieros i7) Adeudos de Ejercicios Fiscales Anteriores (ADEFAS)						
III. Total de Egresos (III = I + II)	68,328,600.14	0.00	68,328,600.14	9,089,542.05	8,230,666.54	59,239,058.09


 Mgdo. Salvador Juan Ortiz Morales
 Presidente del Tribunal Superior de Justicia y del Consejo de la Judicatura del
 Estado de Baja California


 LAP Isabel Cristina Guerrero Torres
 Jefe del Departamento de Programación y Presupuesto