

Fondo Auxiliar para la Administración de Justicia en el Estado de Baja California  
Conciliación entre los Ingresos Presupuestarios y Contables  
Correspondiente del 1 de enero al 31 de diciembre de 2020  
(Cifras en pesos)

|  |                      |
|--|----------------------|
| <b>1. Ingresos Presupuestarios</b>   | <b>40,917,137.01</b> |
| <b>2. Más ingresos contables no presupuestarios</b>                            | <b>973,726.71</b>    |
| Ingresos Financieros   | 0.00                 |
| Incremento por variación de inventarios  | 0.00                 |
| Disminución del exceso de estimaciones por pérdida o deterioro u obsolescencia | 0.00                 |
| Disminución del exceso de provisiones  | 0.00                 |
| Otros ingresos y beneficios varios   | 0.00                 |
| Otros ingresos contables no presupuestarios                                    | 973,726.71           |
| <b>3. Menos ingresos presupuestarios no contables</b>                          | <b>0.00</b>          |
| Aprovechamientos capital   | 0.00                 |
| Ingresos derivados de financiamientos  | 0.00                 |
| Otros Ingresos presupuestarios no contables                                    | 0.00                 |
| <b>4. Ingresos Contables (4 = 1 + 2 - 3)</b>                                   | <b>41,890,863.72</b> |


\_\_\_\_\_  
C.P. María Dolores Gutiérrez Balboa  
Jefe del Departamento de  
Contabilidad y Finanzas


\_\_\_\_\_  
Mgdo. Alejandro Isaac Fragozo López  
Presidente del Tribunal Superior de  
Justicia y del Consejo de la Judicatura del  
Estado de Baja California


\_\_\_\_\_  
LAP Isabel Cristina Guerrero Torres  
Jefe del Departamento de Programación y  
Presupuesto

**Fondo Auxiliar para la Administración de Justicia en el Estado de Baja California**  
 Conciliación entre los Egresos Presupuestarios y los Gastos Contables  
 Correspondiente del 1 de enero al 31 de diciembre de 2020  
 (Cifras en pesos)

|   |                      |
|---|----------------------|
| <b>1. Total de egresos (presupuestarios)</b>                                      | <b>46,947,378.01</b> |
| <b>2. Menos egresos presupuestarios no contables</b>                              | <b>5,923,822.50</b>  |
| Materias Primas y Materiales de Producción y Comercialización                     | 0.00                 |
| Materiales y Suministros  | 0.00                 |
| Mobiliario y equipo de administración   | 5,339,092.62         |
| Mobiliario y equipo educacional y recreativo                                      | 30,147.12            |
| Equipo e instrumental médico y de laboratorio                                     | 0.00                 |
| Vehículos y equipo de transporte  | 0.00                 |
| Equipo de defensa y seguridad   | 0.00                 |
| Maquinaria, otros equipos y herramientas  | 554,582.76           |
| Activos biológicos  | 0.00                 |
| Bienes inmuebles  | 0.00                 |
| Activos intangibles   | 0.00                 |
| Obra Pública en Bienes de Dominio Público   | 0.00                 |
| Obra Pública en Bienes Propios  | 0.00                 |
| Acciones y participaciones de capital   | 0.00                 |
| Compra de títulos y valores   | 0.00                 |
| Concesión de Prestamos  | 0.00                 |
| Inversiones en fideicomisos, mandatos y otros análogos                            | 0.00                 |
| Provisiones para contingencias y otras erogaciones especiales                     | 0.00                 |
| Amortización de la deuda pública  | 0.00                 |
| Adeudos de ejercicios fiscales anteriores (ADEFAS)                                | 0.00                 |
| Otros Egresos Presupuestales No Contables   | 0.00                 |
| <b>3. Más Gasto Contables No Presupuestales</b>                                   | <b>704,105.50</b>    |
| Estimaciones, depreciaciones, deterioros, obsolescencia y amortizaciones          | 31,151.87            |
| Provisiones   | 672,953.63           |
| Disminución de inventarios  | 0.00                 |
| Aumento por insuficiencia de estimaciones por pérdida o deterioro u obsolescencia | 0.00                 |
| Aumento por insuficiencia de provisiones  | 0.00                 |
| Otros Gastos  | 0.00                 |
| Otros Gastos Contables No Presupuestales  | 0.00                 |
| <b>4. Total de Gasto Contable (4 = 1 - 2 + 3)</b>                                 | <b>41,727,661.01</b> |

  
 C.P. María Dolores Gutiérrez Balboa  
 Jefe del Departamento de  
 Contabilidad y Finanzas


  
 Mgdo. Alejandro Isaac Fragozo López  
 Presidente del Tribunal Superior de Justicia  
 y del Consejo de la Judicatura del Estado de  
 Baja California


  
 LAP Isabel Cristina Guerrero Torres  
 Jefe del Departamento de Programación  
 y Presupuesto

**Fondo Auxiliar para la Administración de Justicia del Estado de Baja California**  
**Estado Analítico del Ejercicio del Presupuesto de Egresos**  
**Clasificación Administrativa**  
**Del 1 de enero al 31 de diciembre de 2020**

| Concepto  | Egresos              |                                     |                           |                      | Subejercicio         |
|---|----------------------|-------------------------------------|---------------------------|----------------------|----------------------|
|   | Aprobado<br>1        | Ampliaciones/<br>(Reducciones)<br>2 | Modificado<br>3 = (1 + 2) | Devengado<br>4       |                      |
| Fondo Auxiliar para la Administración de Justicia del Estado de Baja California | 68,328,600.14        | -                                   | 68,328,600.14             | 46,947,378.01        | 39,654,041.13        |
| Dependencia o Unidad Administrativa 2   |                      |                                     | -                         |                      | 21,381,222.13        |
| Dependencia o Unidad Administrativa 3   |                      |                                     | -                         |                      | -                    |
| Dependencia o Unidad Administrativa 4   |                      |                                     | -                         |                      | -                    |
| Dependencia o Unidad Administrativa 6   |                      |                                     | -                         |                      | -                    |
| Dependencia o Unidad Administrativa 7   |                      |                                     | -                         |                      | -                    |
| Dependencia o Unidad Administrativa 8   |                      |                                     | -                         |                      | -                    |
| Dependencia o Unidad Administrativa 9   |                      |                                     | -                         |                      | -                    |
| Dependencia o Unidad Administrativa xx  |                      |                                     | -                         |                      | -                    |
| <b>Total del Gasto</b>  | <b>68,328,600.14</b> | <b>-</b>                            | <b>68,328,600.14</b>      | <b>46,947,378.01</b> | <b>39,654,041.13</b> |

  
Lic. Julio César García Serna  
 Consejero Presidente de la Comisión de  
 Administración del Consejo de la Judicatura  
 del Estado de Baja California

  
Mgdo. Alejandro Isaac Fragozo López  
 Presidente del Tribunal Superior de  
 Justicia y del Consejo de la Judicatura del  
 Estado de Baja California

  
LAP Isabel Cristina Guerrero Torres  
 Jefe del Departamento de  
 Programación y Presupuesto



**PODER JUDICIAL**  
DE BAJA CALIFORNIA

**Fondo Auxiliar para la Administración de Justicia del Estado de Baja California**

**Estado Analítico de Ingresos**

Del 1 de enero al 31 de diciembre de 2020



| Rubro de Ingresos   | Ampliaciones y Reducciones |             | Ingreso Modificado   |                      | Devengado            | Recaudado            | Diferencia            |
|---|----------------------------|-------------|----------------------|----------------------|----------------------|----------------------|-----------------------|
|   | Estimado                   | (2)         | (3= 1 + 2)           | (4)                  |                      |                      |                       |
| Impuestos   | 0.00                       | 0.00        | 0.00                 | 0.00                 | 0.00                 | 0.00                 | 0.00                  |
| Cuotas y Aportaciones de Seguridad Social   | 0.00                       | 0.00        | 0.00                 | 0.00                 | 0.00                 | 0.00                 | 0.00                  |
| Contribuciones de Mejoras   | 0.00                       | 0.00        | 0.00                 | 0.00                 | 0.00                 | 0.00                 | 0.00                  |
| Derechos  | 2,733,789.61               | 0.00        | 2,733,789.61         | 1,204,407.19         | 1,204,407.19         | 1,204,407.19         | -1,529,382.42         |
| Productos   | 36,320,508.12              | 0.00        | 36,320,508.12        | 34,206,155.36        | 34,206,155.36        | 34,206,155.36        | -2,114,352.76         |
| Aprovechamientos  | 11,596,233.09              | 0.00        | 11,596,233.09        | 4,909,542.82         | 4,909,542.82         | 4,909,542.82         | -6,686,690.27         |
| Ingresos por Ventas de Bienes, Prestación de Servicios y Otros Ingresos   | 2,107,364.33               | 0.00        | 2,107,364.33         | 597,031.64           | 597,031.64           | 597,031.64           | -1,510,332.69         |
| Participaciones, Aportaciones, convenios, Incentivos Derivados de la Colaboración Fiscal y Fondos Distintos de Aportaciones | 0.00                       | 0.00        | 0.00                 | 0.00                 | 0.00                 | 0.00                 | 0.00                  |
| Transferencias, Asignaciones, Subsidios y Subvenciones, y Pensiones y Jubilaciones  | 0.00                       | 0.00        | 0.00                 | 0.00                 | 0.00                 | 0.00                 | 0.00                  |
| Ingresos Derivados de Financiamientos   | 0.00                       | 0.00        | 0.00                 | 0.00                 | 0.00                 | 0.00                 | 0.00                  |
| <b>Total</b>  | <b>52,757,895.15</b>       | <b>0.00</b> | <b>52,757,895.15</b> | <b>40,917,137.01</b> | <b>40,917,137.01</b> | <b>40,917,137.01</b> | <b>-11,840,758.14</b> |

Ingresos excedentes<sup>1</sup>

| Estado Analítico de Ingresos Por Fuente de Financiamiento  | Ampliaciones y Reducciones |             | Ingreso Modificado   |                      | Devengado            | Recaudado            | Diferencia            |
|--|----------------------------|-------------|----------------------|----------------------|----------------------|----------------------|-----------------------|
|  | Estimado                   | (2)         | (3= 1 + 2)           | (4)                  |                      |                      |                       |
| <b>Ingresos del Poder Ejecutivo Estatal</b>  | <b>50,650,530.82</b>       | <b>0.00</b> | <b>50,650,530.82</b> | <b>40,320,105.37</b> | <b>40,320,105.37</b> | <b>40,320,105.37</b> | <b>-10,330,425.45</b> |
| Impuestos  | 0.00                       | 0.00        | 0.00                 | 0.00                 | 0.00                 | 0.00                 | 0.00                  |
| Cuotas y aportaciones de Seguridad Social  | 0.00                       | 0.00        | 0.00                 | 0.00                 | 0.00                 | 0.00                 | 0.00                  |
| Contribuciones de Mejoras  | 0.00                       | 0.00        | 0.00                 | 0.00                 | 0.00                 | 0.00                 | 0.00                  |
| Derechos   | 2,733,789.61               | 0.00        | 2,733,789.61         | 1,204,407.19         | 1,204,407.19         | 1,204,407.19         | -1,529,382.42         |
| Productos <sup>1</sup>   | 36,320,508.12              | 0.00        | 36,320,508.12        | 34,206,155.36        | 34,206,155.36        | 34,206,155.36        | -2,114,352.76         |
| Aprovechamientos <sup>2</sup>  | 11,596,233.09              | 0.00        | 11,596,233.09        | 4,909,542.82         | 4,909,542.82         | 4,909,542.82         | -6,686,690.27         |
| Participaciones, Aportaciones, convenios, Incentivos Derivados de la Colaboración Fiscal y Fondos Distintos de Aportaciones  | 0.00                       | 0.00        | 0.00                 | 0.00                 | 0.00                 | 0.00                 | 0.00                  |
| Transferencias, Asignaciones, Subsidios y Otras Ayudas   | 0.00                       | 0.00        | 0.00                 | 0.00                 | 0.00                 | 0.00                 | 0.00                  |
| <b>Ingresos de los Entes Públicos, de los Poderes Legislativo y Judicial, de los Organismos Autónomos y del Sector Paraestatal o Paramunicipal, así como de las Empresas Productivas del Estado.</b> | <b>2,107,364.33</b>        | <b>0.00</b> | <b>2,107,364.33</b>  | <b>597,031.64</b>    | <b>597,031.64</b>    | <b>597,031.64</b>    | <b>-1,510,332.69</b>  |
| Cuotas y Aportaciones de Seguridad Social  | 0.00                       | 0.00        | 0.00                 | 0.00                 | 0.00                 | 0.00                 | 0.00                  |
| Productos <sup>1</sup>   | 0.00                       | 0.00        | 0.00                 | 0.00                 | 0.00                 | 0.00                 | 0.00                  |
| Ingresos por Venta de Bienes, Prestación de Servicios y Otros Ingresos <sup>3</sup>  | 2,107,364.33               | 0.00        | 2,107,364.33         | 597,031.64           | 597,031.64           | 597,031.64           | -1,510,332.69         |
| Transferencias, Asignaciones, Subsidios y Subvenciones, y Pensiones y Jubilaciones   | 0.00                       | 0.00        | 0.00                 | 0.00                 | 0.00                 | 0.00                 | 0.00                  |
| <b>Ingresos derivados de financiamiento</b>  | <b>0.00</b>                | <b>0.00</b> | <b>0.00</b>          | <b>0.00</b>          | <b>0.00</b>          | <b>0.00</b>          | <b>0.00</b>           |
| Ingresos Derivados de Financiamientos  | 0.00                       | 0.00        | 0.00                 | 0.00                 | 0.00                 | 0.00                 | 0.00                  |
| <b>Total</b>   | <b>52,757,895.15</b>       | <b>0.00</b> | <b>52,757,895.15</b> | <b>40,917,137.01</b> | <b>40,917,137.01</b> | <b>40,917,137.01</b> | <b>-11,840,758.14</b> |

<sup>1</sup> Incluye intereses que generan las cuentas bancarias de los entes públicos en productos.

<sup>2</sup> Incluye donativos en efectivo del Poder Ejecutivo, entre otros aprovechamientos.

<sup>3</sup> Se refiere a los ingresos propios obtenidos por los Poderes Legislativo y Judicial, los Órganos Autónomos y las entidades de la administración pública paraestatal y paramunicipal, por sus actividades diversas no inherentes a su operación que generen recursos y que no sean ingresos por venta de bienes o prestación de servicios, tales como donativos en efectivo, entre otros.

C.P. María Dolores Gutiérrez Balboa  
Jefe del Departamento de Contabilidad y Finanzas

Mgdo. Alejandro Isaac Fragozo López  
Presidente del Tribunal Superior de Justicia y del Consejo de la Judicatura del Estado de Baja California

LAP Isabel Cristina Guerrero Torres  
Jefe del Departamento de Programación y Presupuesto



PODER JUDICIAL  
DE BAJA CALIFORNIA

## Fondo Auxiliar para la Administración de Justicia del Estado de Baja California

Estado Analítico del Ejercicio del Presupuesto de Egresos

Clasificación Económica (por Tipo de Gasto)

del 1 de enero al 31 de diciembre 2020



| Concepto  | Egresos              |                                     |                             |                      |                      | Subejercicio<br>6 = ( 3 - 4 ) |
|---|----------------------|-------------------------------------|-----------------------------|----------------------|----------------------|-------------------------------|
|   | Aprobado<br>1        | Ampliaciones/<br>(Reducciones)<br>2 | Modificado<br>3 = ( 1 + 2 ) | Devengado<br>4       | Pagado<br>5          |                               |
| Gasto Corriente                                   | 49,030,329.86        | 0.00                                | 49,030,329.86               | 40,059,231.99        | 38,742,117.61        | 8,971,097.87                  |
| Gasto de Capital                                  | 18,236,334.04        | 0.00                                | 18,236,334.04               | 5,923,822.50         | 0.00                 | 12,312,511.54                 |
| Amortización de la Deuda y Disminución de Pasivos |                      |                                     |                             | 0.00                 |                      | 0.00                          |
| Pensiones y Jubilaciones                          | 1,061,936.24         | 0.00                                | 1,061,936.24                | 964,323.52           | 911,923.52           | 97,612.72                     |
| Participaciones                                   |                      |                                     |                             |                      |                      |                               |
| <b>Total del Gasto</b>                            | <b>68,328,600.14</b> | <b>0.00</b>                         | <b>68,328,600.14</b>        | <b>46,947,378.01</b> | <b>39,654,041.13</b> | <b>21,381,222.13</b>          |

Lic. Julio César García Serna  
Consejero Presidente de la Comisión de  
Administración del Consejo de la Judicatura del  
Estado de Baja California

Mgd. Alejandro Isaac Fragozo López  
Presidente del Tribunal Superior de  
Justicia y del Consejo de la Judicatura  
del Estado de Baja California

LAP Isabel Cristina Guerrero Torres  
Jefe del Departamento de Programación y  
Presupuesto





**Fondo Auxiliar para la Administración de Justicia del Estado de Baja California**  
**Estado Analítico del Ejercicio del Presupuesto de Egresos**  
**Clasificación por Objeto del Gasto (Capítulo y Concepto)**  
**del 1 de enero al 31 de diciembre de 2020**



| Concepto  | Egresos              |                                     |                           |                      |                      | Subejercicio<br>6 = (3 - 4) |
|---|----------------------|-------------------------------------|---------------------------|----------------------|----------------------|-----------------------------|
|   | Aprobado<br>1        | Ampliaciones/<br>(Reducciones)<br>2 | Modificado<br>3 = (1 + 2) | Devengado<br>4       | Pagado<br>5          |                             |
| Equipo de Defensa y Seguridad                                 |                      |                                     |                           |                      |                      |                             |
| Maquinaria, Otros Equipos y Herramientas                      | 639,444.96           |                                     | 639,444.96                | 554,582.76           | 0.00                 | 84,862.20                   |
| Activos Biológicos  |                      |                                     |                           |                      |                      |                             |
| Bienes Inmuebles  |                      |                                     |                           |                      |                      |                             |
| Activos Intangibles   |                      |                                     |                           |                      |                      |                             |
| <b>Inversión Pública</b>                                      | 0.00                 | 0.00                                | 0.00                      | 0.00                 | 0.00                 | 0.00                        |
| Obra Pública en Bienes de Dominio Público                     |                      |                                     |                           |                      |                      |                             |
| Obra Pública en Bienes Propios                                |                      |                                     |                           |                      |                      |                             |
| Proyectos Productivos y Acciones de Fomento                   |                      |                                     |                           |                      |                      |                             |
| <b>Inversiones Financieras y Otras Provisiones</b>            | 0.00                 | 0.00                                | 0.00                      | 0.00                 | 0.00                 | 0.00                        |
| Inversiones Para el Fomento de Actividades Productivas.       |                      |                                     |                           |                      |                      |                             |
| Acciones y Participaciones de Capital                         |                      |                                     |                           |                      |                      |                             |
| Compra de Títulos y Valores                                   |                      |                                     |                           |                      |                      |                             |
| Concesión de Préstamos  |                      |                                     |                           |                      |                      |                             |
| Inversiones en Fideicomisos, Mandatos y Otros Análogos        |                      |                                     |                           |                      |                      |                             |
| Otras Inversiones Financieras                                 |                      |                                     |                           |                      |                      |                             |
| Provisiones para Contingencias y Otras Erogaciones Especiales |                      |                                     |                           |                      |                      |                             |
| Participaciones y Aportaciones                                | 0.00                 | 0.00                                | 0.00                      | 0.00                 | 0.00                 | 0.00                        |
| Participaciones   |                      |                                     |                           |                      |                      |                             |
| Aportaciones  |                      |                                     |                           |                      |                      |                             |
| Convenios   |                      |                                     |                           |                      |                      |                             |
| <b>Deuda Pública</b>  | 0.00                 | 0.00                                | 0.00                      | 0.00                 | 0.00                 | 0.00                        |
| Amortización de la Deuda Pública                              |                      |                                     |                           |                      |                      |                             |
| Intereses de la Deuda Pública                                 |                      |                                     |                           |                      |                      |                             |
| Comisiones de la Deuda Pública                                |                      |                                     |                           |                      |                      |                             |
| Gastos de la Deuda Pública                                    |                      |                                     |                           |                      |                      |                             |
| Costo por Coberturas  |                      |                                     |                           |                      |                      |                             |
| Apoyos Financieros  |                      |                                     |                           |                      |                      |                             |
| Adeudos de Ejercicios Fiscales Anteriores (Adeífas)           |                      |                                     |                           |                      |                      |                             |
| <b>Total del Gasto</b>  | <b>66,328,600.14</b> | <b>0.00</b>                         | <b>68,328,600.14</b>      | <b>46,947,378.01</b> | <b>39,654,041.13</b> | <b>21,381,222.13</b>        |

Lic. Julio César García Serna  
 Consejero Presidente de la Comisión de  
 Administración del Consejo de la Judicatura del  
 Estado de Baja California

Mgdo. Alejandro Isaac Fragozo López  
 Presidente del Tribunal Superior de Justicia  
 y del Consejo de la Judicatura del Estado

LAP Isabel Cristina Guerrero Torres  
 Jefe del Departamento de Programación y  
 Presupuesto



Fondo Auxiliar para la Administración de Justicia del Estado de Baja California  
 Estado Analítico del Ejercicio del Presupuesto de Egresos  
 Clasificación Funcional (Finalidad y Función)  
 del 1 de enero al 31 de diciembre de 2020



| Concepto  | Egresos       |                                     |                             |                |               | Subejercicio<br>6 = ( 3 - 4 ) |
|---|---------------|-------------------------------------|-----------------------------|----------------|---------------|-------------------------------|
|   | Aprobado<br>1 | Ampliaciones/<br>(Reducciones)<br>2 | Modificado<br>3 = ( 1 + 2 ) | Devengado<br>4 | Pagado<br>5   |                               |
| <b>Gobierno</b>   | 68,328,600.14 | 0.00                                | 68,328,600.14               | 46,947,378.01  | 39,654,041.13 | 21,381,222.13                 |
| Legislación   |               |                                     | 0.00                        |                |               | 0.00                          |
| Justicia  |               |                                     | 0.00                        |                |               | 0.00                          |
| Coordinación de la Política de Gobierno   |               |                                     | 68,328,600.14               | 46,947,378.01  | 39,654,041.13 | 21,381,222.13                 |
| Relaciones Exteriores   |               |                                     | 0.00                        |                |               | 0.00                          |
| Asuntos Financieros y Hacendarios   |               |                                     | 0.00                        |                |               | 0.00                          |
| Seguridad Nacional  |               |                                     | 0.00                        |                |               | 0.00                          |
| Asuntos de Orden Público y de Seguridad Interior  |               |                                     | 0.00                        |                |               | 0.00                          |
| Otros Servicios Generales   |               |                                     | 0.00                        |                |               | 0.00                          |
| <b>Desarrollo Social</b>  | 0.00          | 0.00                                | 0.00                        | 0.00           | 0.00          | 0.00                          |
| Protección Ambiental  |               |                                     | 0.00                        |                |               | 0.00                          |
| Vivienda y Servicios a la Comunidad   |               |                                     | 0.00                        |                |               | 0.00                          |
| Salud   |               |                                     | 0.00                        |                |               | 0.00                          |
| Recreación, Cultura y Otras Manifestaciones Sociales  |               |                                     | 0.00                        |                |               | 0.00                          |
| Educación   |               |                                     | 0.00                        |                |               | 0.00                          |
| Protección Social   |               |                                     | 0.00                        |                |               | 0.00                          |
| Otros Asuntos Sociales  |               |                                     | 0.00                        |                |               | 0.00                          |
| <b>Desarrollo Económico</b>   | 0.00          | 0.00                                | 0.00                        | 0.00           | 0.00          | 0.00                          |
| Asuntos Económicos, Comerciales y Laborales en General  |               |                                     | 0.00                        |                |               | 0.00                          |
| Agropecuaria, Silvicultura, Pesca y Caza  |               |                                     | 0.00                        |                |               | 0.00                          |
| Combustibles y Energía  |               |                                     | 0.00                        |                |               | 0.00                          |
| Minería, Manufacturas y Construcción  |               |                                     | 0.00                        |                |               | 0.00                          |
| Transporte  |               |                                     | 0.00                        |                |               | 0.00                          |
| Comunicaciones  |               |                                     | 0.00                        |                |               | 0.00                          |
| Turismo   |               |                                     | 0.00                        |                |               | 0.00                          |
| Ciencia, Tecnología e Innovación  |               |                                     | 0.00                        |                |               | 0.00                          |
| Otros Industrias y Otros Asuntos Económicos   |               |                                     | 0.00                        |                |               | 0.00                          |
| <b>Otros no Clasificados en Funciones Anteriores</b>  | 0.00          | 0.00                                | 0.00                        | 0.00           | 0.00          | 0.00                          |
| Transacciones de la Deuda Pública / Costo Financiero de la Deuda                              |               |                                     | 0.00                        |                |               | 0.00                          |
| Transferencias, Participaciones y Aportaciones entre Diferentes Niveles y Ordenes de Gobierno |               |                                     | 0.00                        |                |               | 0.00                          |
| Sanamiento del Sistema Financiero   |               |                                     | 0.00                        |                |               | 0.00                          |
| Adeudos de Ejercicios Fiscales Anteriores   |               |                                     | 0.00                        |                |               | 0.00                          |
| <b>Total del Gasto</b>  | 68,328,600.14 | 0.00                                | 68,328,600.14               | 46,947,378.01  | 39,654,041.13 | 21,381,222.13                 |

Lic. Julio César García Serna  
 Consejero Presidente de la Comisión de  
 Administración del Consejo de la Judicatura del  
 Estado de Baja California

Mgdo. Alejandro Isaac Fragozo López  
 Presidente del Tribunal Superior de Justicia y del  
 Consejo de la Judicatura del Estado de Baja  
 California

LAP Isabel Cristina Guerrero Torres  
 Jefe del Departamento de Programación y  
 Presupuesto







PODER JUDICIAL DE BAJA CALIFORNIA


Fondo Auxiliar para la Administración de Justicia  
 Endeudamiento Neto  
 del 1 de enero al 31 de diciembre de 2020



| Identificación de Crédito o Instrumento | Contratación / Colocación<br>A     | Amortización<br>B | Endeudamiento Neto<br>C = A - B |
|---|------------------------------------|-------------------|---------------------------------|
|   | <b>Créditos Bancarios</b>          |                   |                                 |
|   |                                    |                   | 0                               |
|   |                                    |                   | 0                               |
|   |                                    |                   | 0                               |
|   |                                    |                   | 0                               |
|   |                                    |                   | 0                               |
|   |                                    |                   | 0                               |
|   |                                    |                   | 0                               |
|   |                                    |                   | 0                               |
|   |                                    |                   | 0                               |
|   |                                    |                   | 0                               |
|   |                                    |                   | 0                               |
|   |                                    |                   | 0                               |
|   |                                    |                   | 0                               |
|   |                                    |                   | 0                               |
|   |                                    |                   | 0                               |
|   |                                    |                   | 0                               |
|   |                                    |                   | 0                               |
|   |                                    |                   | 0                               |
|   |                                    |                   | 0                               |
|   |                                    |                   | 0                               |
|   |                                    |                   | 0                               |
| Total Créditos Bancarios                | 0                                  | 0                 | 0                               |
|   | <b>Otros Instrumentos de Deuda</b> |                   |                                 |
|   |                                    |                   | 0                               |
|   |                                    |                   | 0                               |
|   |                                    |                   | 0                               |
|   |                                    |                   | 0                               |
|   |                                    |                   | 0                               |
|   |                                    |                   | 0                               |
|   |                                    |                   | 0                               |
|   |                                    |                   | 0                               |
|   |                                    |                   | 0                               |
|   |                                    |                   | 0                               |
|   |                                    |                   | 0                               |
|   |                                    |                   | 0                               |
| Total Otros Instrumentos de Deuda       | 0                                  | 0                 | 0                               |
| <b>TOTAL</b>                            | 0                                  | 0                 | 0                               |

  
 Lic. Julio César García Serna  
 Consejero Presidente de la Comisión de  
 Administración del Consejo de la Judicatura del  
 Estado de Baja California

  
 Mgdo. Alejandro Isaac Fragoza López  
 Presidente del Tribunal Superior de  
 Justicia y del Consejo de la Judicatura del  
 Estado de Baja California

  
 LAP Isabel Cristina Guerrero Torres  
 Jefe del Departamento de Programación  
 y Presupuesto



Fondo Auxiliar para la Administración de Justicia  
Gasto por Categoría Programática  
del 1 de enero al 31 de diciembre de 2020

| Concepto   | Egresos              |                                |                      |                      |                      | Subejercicio         |
|--|----------------------|--------------------------------|----------------------|----------------------|----------------------|----------------------|
|  | Aprobado             | Ampliaciones/<br>(Reducciones) | Modificado           | Devengado            | Pagado               |                      |
|  | 1                    | 2                              | 3 = (1 + 2)          | 4                    | 5                    | 6 = (3 - 4)          |
| Programas  |                      |                                |                      |                      |                      |                      |
| Subsidios: Sector Social y Privado o Entidades Federativas y Municipios    | 0.00                 | 0.00                           | 0.00                 | 0.00                 | 0.00                 | 0.00                 |
| Sujetos a Reglas de Operación  |                      |                                | 0.00                 |                      |                      | 0.00                 |
| Otros Subsidios  |                      |                                | 0.00                 |                      |                      | 0.00                 |
| Desempeño de las Funciones   | 68,328,600.14        | 0.00                           | 68,328,600.14        | 46,947,378.01        | 39,654,041.13        | 21,381,222.13        |
| Prestación de Servicios Públicos   | 68,328,600.14        | 0.00                           | 68,328,600.14        | 46,947,378.01        | 39,654,041.13        | 21,381,222.13        |
| Provisión de Bienes Públicos   |                      |                                | 0.00                 |                      |                      | 0.00                 |
| Planeación, seguimiento y evaluación de políticas públicas                 |                      |                                | 0.00                 |                      |                      | 0.00                 |
| Promoción y fomento  |                      |                                | 0.00                 |                      |                      | 0.00                 |
| Regulación y supervisión   |                      |                                | 0.00                 |                      |                      | 0.00                 |
| Funciones de las Fuerzas Armadas (Únicamente Gobierno Federal)             |                      |                                | 0.00                 |                      |                      | 0.00                 |
| Específicos  |                      |                                | 0.00                 |                      |                      | 0.00                 |
| Proyectos de Inversión   |                      |                                | 0.00                 |                      |                      | 0.00                 |
| Administrativos y de Apoyo   | 0.00                 | 0.00                           | 0.00                 | 0.00                 | 0.00                 | 0.00                 |
| Apoyo al proceso presupuestario y para mejorar la eficiencia institucional |                      |                                | 0.00                 |                      |                      | 0.00                 |
| Apoyo a la función pública y al mejoramiento de la gestión                 |                      |                                | 0.00                 |                      |                      | 0.00                 |
| Operaciones ajenas   |                      |                                | 0.00                 |                      |                      | 0.00                 |
| Compromisos  | 0.00                 | 0.00                           | 0.00                 | 0.00                 | 0.00                 | 0.00                 |
| Obligaciones de cumplimiento de resolución jurisdiccional                  |                      |                                | 0.00                 |                      |                      | 0.00                 |
| Desastres Naturales  |                      |                                | 0.00                 |                      |                      | 0.00                 |
| Obligaciones   | 0.00                 | 0.00                           | 0.00                 | 0.00                 | 0.00                 | 0.00                 |
| Pensiones y jubilaciones   |                      |                                | 0.00                 |                      |                      | 0.00                 |
| Aportaciones a la seguridad social   |                      |                                | 0.00                 |                      |                      | 0.00                 |
| Aportaciones a fondos de estabilización                                    |                      |                                | 0.00                 |                      |                      | 0.00                 |
| Aportaciones a fondos de inversión y reestructura de pensiones             |                      |                                | 0.00                 |                      |                      | 0.00                 |
| Programas de Gasto Federalizado (Gobierno Federal)                         | 0.00                 | 0.00                           | 0.00                 | 0.00                 | 0.00                 | 0.00                 |
| Gasto Federalizado   |                      |                                | 0.00                 |                      |                      | 0.00                 |
| Participaciones a entidades federativas y municipios                       |                      |                                | 0.00                 |                      |                      | 0.00                 |
| Costo financiero, deuda o apoyos a deudores y ahorradores de la banca      |                      |                                | 0.00                 |                      |                      | 0.00                 |
| Adeudos de ejercicios fiscales anteriores                                  |                      |                                | 0.00                 |                      |                      | 0.00                 |
| <b>Total del Gasto</b>   | <b>68,328,600.14</b> | <b>0.00</b>                    | <b>68,328,600.14</b> | <b>46,947,378.01</b> | <b>39,654,041.13</b> | <b>21,381,222.13</b> |

Lic. Julio César García Serna  
Consejero Presidente de la Comisión de  
Administración del Consejo de la Judicatura del  
Estado de Baja California

Mgdo. Alejandro Isaac Fragozo López  
Presidente del Tribunal Superior de Justicia y del Consejo  
de la Judicatura del Estado de Baja California

LAP Isabel Cristina Guerrero Torres  
Jefe del Departamento de Programación y  
Presupuesto



Fondo Auxiliar para la Administración de Justicia  
Indicadores de Postura Fiscal  
del 1 de enero al 31 de diciembre de 2020



| Concepto  | Estimado       | Devengado     | Pagado <sup>3</sup> |
|---|----------------|---------------|---------------------|
| <b>I. Ingresos Presupuestarios (I=1+2)</b>                              |                |               |                     |
| 1. Ingresos del Gobierno de la Entidad Federativa <sup>1</sup>          | 52,757,895.15  | 40,917,137.01 | 40,917,137.01       |
| 2. Ingresos del Sector Paraestatal <sup>1</sup>                         | 0.00           | 0.00          | 0.00                |
| <b>II. Egresos Presupuestarios (II=3+4)</b>                             |                |               |                     |
| 3. Egresos del Gobierno de la Entidad Federativa <sup>2</sup>           | 68,328,600.14  | 46,947,378.01 | 39,654,041.13       |
| 4. Egresos del Sector Paraestatal <sup>2</sup>                          | 68,328,600.14  | 46,947,378.01 | 39,654,041.13       |
| <b>III. Balance Presupuestario (Superávit o Déficit) (III = I - II)</b> |                |               |                     |
|   | -15,570,704.99 | -6,030,241.00 | 1,263,095.88        |

| Concepto  | Estimado       | Devengado     | Pagado <sup>3</sup> |
|---|----------------|---------------|---------------------|
| <b>III. Balance presupuestario (Superávit o Déficit)</b>        |                |               |                     |
|   | -15,570,704.99 | -6,030,241.00 | 1,263,095.88        |
| <b>IV. Intereses, Comisiones y Gastos de la Deuda</b>           |                |               |                     |
| <b>V. Balance Primario ( Superávit o Déficit) (V= III - IV)</b> |                |               |                     |
|   | -15,570,704.99 | -6,030,241.00 | 1,263,095.88        |

| Concepto   | Estimado | Devengado | Pagado <sup>3</sup> |
|--|----------|-----------|---------------------|
| <b>A. Financiamiento</b>                               |          |           |                     |
|  | 0.00     | 0.00      | 0.00                |
| <b>B. Amortización de la deuda</b>                     |          |           |                     |
| <b>C. Endeudamiento ó desendeudamiento (C = A - B)</b> |          |           |                     |
|  | 0.00     | 0.00      | 0.00                |

1 Los Ingresos que se presentan son los ingresos presupuestarios totales sin incluir los ingresos por financiamientos. Los Ingresos del Gobierno de la Entidad Federativa corresponden a los del Poder Ejecutivo, Legislativo Judicial y Autónomos

2 Los egresos que se presentan son los egresos presupuestarios totales sin incluir los egresos por amortización. Los egresos del Gobierno de la Entidad Federativa corresponden a los del Poder Ejecutivo, Legislativo, Judicial y Órganos Autónomos

3 Para Ingresos se reportan los ingresos recaudados; para egresos se reportan los egresos pagados

Lic. Julio César García Serna  
Consejero Presidente de la Comisión de Administración del Consejo de la Judicatura del Estado de Baja California

Mgdo. Alejandro Isaac Fragozo López  
Presidente del Tribunal Superior de Justicia y del Consejo de la Judicatura del Estado de Baja California

LAP Isabel Cristina Guerrero Torres  
Jefe del Departamento de Programación y Presupuesto

| CAPITULO       | CONCEPTO   | PARTIDA  |            | Descripción  | Egresos              |                                |                      |                      |                      |                      |
|----------------|--|----------|------------|--|----------------------|--------------------------------|----------------------|----------------------|----------------------|----------------------|
|                |  | Genérica | Específica |  | Aprobado             | Ampliaciones/<br>(Reducciones) | Modificado           | Devengado            | Pagado               | Subejercicio         |
| <b>TOTALES</b> |  |          |            |  | <b>68,328,600.14</b> | <b>0.00</b>                    | <b>68,328,600.14</b> | <b>46,947,378.01</b> | <b>39,654,041.13</b> | <b>21,381,222.13</b> |
| <b>10000</b>   | <b>SERVICIOS PERSONALES</b>  |          |            |  | <b>39,521,703.54</b> | <b>0.00</b>                    | <b>39,521,703.54</b> | <b>35,361,866.06</b> | <b>35,079,817.39</b> | <b>4,159,837.48</b>  |
| <b>11000</b>   | <b>Remuneraciones al personal de carácter permanente</b>                         |          |            |  | <b>6,297,929.00</b>  | <b>0.00</b>                    | <b>6,297,929.00</b>  | <b>5,850,823.44</b>  | <b>5,840,269.54</b>  | <b>447,105.56</b>    |
|                | 11300  |          |            | Sueldos base al personal permanente  | 6,297,929.00         | 0.00                           | 6,297,929.00         | 5,850,823.44         | 5,840,269.54         | 447,105.56           |
|                |  |          |            | 11301 Sueldo tabular personal permanente   | 6,297,929.00         |                                | 6,297,929.00         | 5,850,823.44         | 5,840,269.54         | 447,105.56           |
| <b>13000</b>   | <b>Remuneraciones adicionales y especiales</b>                                   |          |            |  | <b>9,013,699.14</b>  | <b>0.00</b>                    | <b>9,013,699.14</b>  | <b>7,183,469.13</b>  | <b>6,973,900.39</b>  | <b>1,830,230.01</b>  |
|                | 13100  |          |            | Primas por años de servicios efectivos prestados   | 583,416.01           | 0.00                           | 583,416.01           | 311,266.18           | 213,050.01           | 272,149.83           |
|                |  |          |            | 13101 Primas por años de servicio efectivos prestados  | 83,416.01            |                                | 83,416.01            | 69,712.52            | 69,712.52            | 13,703.49            |
|                |  |          |            | 13102 Prima de antigüedad  | 500,000.00           |                                | 500,000.00           | 241,553.66           | 143,337.49           | 258,446.34           |
|                | 13200  |          |            | Primas de vacaciones, dominical y gratificación de fin de año                                | 3,282,879.75         | 0.00                           | 3,282,879.75         | 2,870,978.39         | 2,772,394.29         | 411,901.36           |
|                |  |          |            | 13202 Prima vacacional   | 838,527.55           |                                | 838,527.55           | 755,947.82           | 749,147.24           | 82,579.73            |
|                |  |          |            | 13203 Gratificación de fin de año  | 2,444,352.20         |                                | 2,444,352.20         | 2,115,030.57         | 2,023,247.05         | 329,321.63           |
|                | 13400  |          |            | Compensaciones   | 5,147,403.38         | 0.00                           | 5,147,403.38         | 4,001,224.56         | 3,988,456.09         | 1,146,178.82         |
|                |  |          |            | 13401 Compensaciones   | 5,147,403.38         |                                | 5,147,403.38         | 4,001,224.56         | 3,988,456.09         | 1,146,178.82         |
| <b>14000</b>   | <b>Seguridad social</b>  |          |            |  | <b>2,031,586.48</b>  | <b>0.00</b>                    | <b>2,031,586.48</b>  | <b>1,806,497.21</b>  | <b>1,744,571.18</b>  | <b>225,089.27</b>    |
|                | 14100  |          |            | Aportaciones de seguridad social   | 2,031,586.48         | 0.00                           | 2,031,586.48         | 1,806,497.21         | 1,744,571.18         | 225,089.27           |
|                |  |          |            | 14101 Aportaciones patronales de servicio médico   | 969,650.24           |                                | 969,650.24           | 842,173.69           | 832,647.66           | 127,476.55           |
|                |  |          |            | 14102 Aportaciones patronales de fondo de pensiones  | 1,061,936.24         |                                | 1,061,936.24         | 964,323.52           | 911,923.52           | 97,612.72            |
| <b>15000</b>   | <b>Otras prestaciones sociales y económicas</b>                                  |          |            |  | <b>3,915,686.88</b>  | <b>0.00</b>                    | <b>3,915,686.88</b>  | <b>3,697,129.47</b>  | <b>3,697,129.47</b>  | <b>218,557.41</b>    |
|                | 15400  |          |            | Prestaciones contractuales   | 3,915,686.88         | 0.00                           | 3,915,686.88         | 3,697,129.47         | 3,697,129.47         | 218,557.41           |
|                |  |          |            | 15401 Canasta básica   | 805,242.99           |                                | 805,242.99           | 805,242.99           | 805,242.99           | 0.00                 |
|                |  |          |            | 15402 Bono de transporte   | 441,537.46           |                                | 441,537.46           | 434,082.15           | 434,082.15           | 7,455.31             |
|                |  |          |            | 15403 Previsión social múltiple  | 1,760,345.73         |                                | 1,760,345.73         | 1,760,345.73         | 1,760,345.73         | 0.00                 |
|                |  |          |            | 15404 Incentivo a la eficiencia  | 410,556.50           |                                | 410,556.50           | 203,401.81           | 203,401.81           | 207,154.69           |
|                |  |          |            | 15405 Bono por buena disposición   | 164,069.56           |                                | 164,069.56           | 160,122.15           | 160,122.15           | 3,947.41             |
|                |  |          |            | 15406 Fomento educativo  | 333,934.64           |                                | 333,934.64           | 333,934.64           | 333,934.64           | 0.00                 |
| <b>16000</b>   | <b>Previsiones</b>   |          |            |  | <b>685,357.64</b>    | <b>0.00</b>                    | <b>685,357.64</b>    | <b>0.00</b>          | <b>0.00</b>          | <b>685,357.64</b>    |
|                | 16100  |          |            | Previsiones de carácter laboral, económica y de seguridad social                             | 685,357.64           | 0.00                           | 685,357.64           | 0.00                 | 0.00                 | 685,357.64           |
|                |  |          |            | 16101 Reserva para incremento en percepciones  | 685,357.64           |                                | 685,357.64           |                      |                      | 685,357.64           |
| <b>17000</b>   | <b>Pago de estímulos a servidores públicos</b>                                   |          |            |  | <b>17,577,444.40</b> | <b>0.00</b>                    | <b>17,577,444.40</b> | <b>16,823,946.81</b> | <b>16,823,946.81</b> | <b>753,497.59</b>    |
|                | 17100  |          |            | Estímulos  | 17,577,444.40        | 0.00                           | 17,577,444.40        | 16,823,946.81        | 16,823,946.81        | 753,497.59           |
|                |  |          |            | 17101 Estímulo por productividad   | 17,577,444.40        |                                | 17,577,444.40        | 16,823,946.81        | 16,823,946.81        | 753,497.59           |
| <b>20000</b>   | <b>MATERIALES Y SUMINISTROS</b>  |          |            |  | <b>1,247,450.21</b>  | <b>0.00</b>                    | <b>1,247,450.21</b>  | <b>761,655.48</b>    | <b>19,433.24</b>     | <b>485,794.73</b>    |
| <b>21000</b>   | <b>Materiales de administración, emisión de documentos y artículos oficiales</b> |          |            |  | <b>85,432.97</b>     | <b>0.00</b>                    | <b>85,432.97</b>     | <b>27,666.75</b>     | <b>15,456.54</b>     | <b>57,766.22</b>     |
|                | 21100  |          |            | Materiales, útiles y equipos menores de oficina  | 43,850.88            | 0.00                           | 43,850.88            | 16,704.75            | 15,456.54            | 27,146.13            |
|                |  |          |            | 21101 Materiales y útiles de oficina   | 43,850.88            |                                | 43,850.88            | 16,704.75            | 15,456.54            | 27,146.13            |
|                | 21200  |          |            | Materiales y útiles de impresión y reproducción  | 1,896.36             | 0.00                           | 1,896.36             | 0.00                 | 0.00                 | 1,896.36             |
|                |  |          |            | 21201 Materiales y útiles de impresión y reproducción  | 1,896.36             |                                | 1,896.36             |                      |                      | 1,896.36             |
|                | 21400  |          |            | Materiales, útiles y equipos menores de tecnologías de la información y comunicaciones       | 14,129.33            | 0.00                           | 14,129.33            | 0.00                 | 0.00                 | 14,129.33            |
|                |  |          |            | 21401 Materiales, útiles y equipos menores de tecnologías de la información y comunicaciones | 14,129.33            |                                | 14,129.33            |                      |                      | 14,129.33            |
|                | 21500  |          |            | Material impreso e información digital   | 12,000.00            | 0.00                           | 12,000.00            | 10,962.00            | 0.00                 | 1,038.00             |
|                |  |          |            | 21501 Material impreso y de apoyo informativo  | 12,000.00            |                                | 12,000.00            | 10,962.00            |                      | 1,038.00             |
|                | 21600  |          |            | Material de limpieza   | 13,556.40            | 0.00                           | 13,556.40            | 0.00                 | 0.00                 | 13,556.40            |
|                |  |          |            | 21601 Material de limpieza   | 13,556.40            |                                | 13,556.40            |                      |                      | 13,556.40            |
| <b>22000</b>   | <b>Alimentos y utensilios</b>  |          |            |  | <b>82,554.76</b>     | <b>0.00</b>                    | <b>82,554.76</b>     | <b>5,803.43</b>      | <b>3,976.70</b>      | <b>76,751.33</b>     |
|                | 22100  |          |            | Productos alimenticios para personas   | 82,554.76            | 0.00                           | 82,554.76            | 5,803.43             | 3,976.70             | 76,751.33            |
|                |  |          |            | 22104 Alimentación de personal   | 16,724.76            |                                | 16,724.76            | 1,826.73             |                      | 14,898.03            |
|                |  |          |            | 22105 Agua y hielo para consumo humano   | 31,720.00            |                                | 31,720.00            | 1,540.00             | 1,540.00             | 30,180.00            |
|                |  |          |            | 22106 Artículos de cafetería   | 34,110.00            |                                | 34,110.00            | 2,436.70             | 2,436.70             | 31,673.30            |
| <b>24000</b>   | <b>Materiales y artículos de construcción y de reparación</b>                    |          |            |  | <b>112,521.96</b>    | <b>0.00</b>                    | <b>112,521.96</b>    | <b>72,785.52</b>     | <b>0.00</b>          | <b>39,736.44</b>     |
|                | 24500  |          |            | Vidrio y productos de vidrio   | 2,472.00             | 0.00                           | 2,472.00             | 0.00                 | 0.00                 | 2,472.00             |
|                |  |          |            | 24501 Vidrio y productos de vidrio   | 2,472.00             |                                | 2,472.00             |                      |                      | 2,472.00             |
|                | 24600  |          |            | Material eléctrico y electrónico   | 106,341.96           | 0.00                           | 106,341.96           | 72,785.52            | 0.00                 | 33,556.44            |



**Fondo Auxiliar para la Administración de Justicia del Estado de Baja California**  
**Estado Analítico del Ejercicio del Presupuesto de Egresos**  
**Clasificación por Objeto del Gasto (Partida Específica)**  
**del 1 de enero al 31 de diciembre de 2020**



| CAPITULO     | CONCEPTO  | PARTIDA  |            |   | Egresos             |                                |                     |                     | Subejercicio        |                     |
|--------------|---|----------|------------|---|---------------------|--------------------------------|---------------------|---------------------|---------------------|---------------------|
|              |   | Genérica | Específica | Descripción   | Aprobado            | Ampliaciones/<br>(Reducciones) | Modificado          | Devengado           |                     | Pagado              |
|              |   |          | 24601      | Material eléctrico  | 106,341.96          |                                | 106,341.96          | 72,785.52           |                     | 33,556.44           |
|              |   | 24900    |            | Otros materiales y artículos de construcción y reparación   | 3,708.00            | 0.00                           | 3,708.00            | 0.00                | 0.00                | 3,708.00            |
|              |   |          | 24901      | Otros materiales y artículos de construcción y reparación   | 3,708.00            |                                | 3,708.00            |                     |                     | 3,708.00            |
| <b>26000</b> | <b>Combustibles, lubricantes y aditivos</b>                               |          |            |   | <b>76,100.52</b>    | <b>0.00</b>                    | <b>76,100.52</b>    | <b>0.00</b>         | <b>0.00</b>         | <b>76,100.52</b>    |
|              |   | 26100    |            | Combustibles, lubricantes y aditivos  | 76,100.52           | 0.00                           | 76,100.52           | 0.00                | 0.00                | 76,100.52           |
|              |   |          | 26101      | Combustibles  | 76,100.52           |                                | 76,100.52           |                     |                     | 76,100.52           |
| <b>29000</b> | <b>Herramientas, refacciones y accesorios menores</b>                     |          |            |   | <b>890,840.00</b>   | <b>0.00</b>                    | <b>890,840.00</b>   | <b>655,399.78</b>   | <b>0.00</b>         | <b>235,440.22</b>   |
|              |   | 29100    |            | Herramientas menores  | 5,280.00            | 0.00                           | 5,280.00            | 0.00                | 0.00                | 5,280.00            |
|              |   |          | 29101      | herramientas menores  | 5,280.00            |                                | 5,280.00            |                     |                     | 5,280.00            |
|              |   | 29200    |            | Refacciones y accesorios menores de edificios   | 2,640.00            | 0.00                           | 2,640.00            | 0.00                | 0.00                | 2,640.00            |
|              |   |          | 29201      | Refacciones y accesorios menores de edificios   | 2,640.00            |                                | 2,640.00            |                     |                     | 2,640.00            |
|              |   | 29300    |            | Refacciones y accesorios menores de mobiliario y equipo de a  | 7,920.00            | 0.00                           | 7,920.00            | 0.00                | 0.00                | 7,920.00            |
|              |   |          | 29301      | Refacciones y accesorios menores de mobiliario y equipo de administración                             | 7,920.00            |                                | 7,920.00            |                     |                     | 7,920.00            |
|              |   | 29400    |            | Refacciones y accesorios menores de equipo de computo y te  | 875,000.00          | 0.00                           | 875,000.00          | 655,399.78          | 0.00                | 219,600.22          |
|              |   |          | 29401      | Refacciones y accesorios menores de equipo de computo y tecnologías de la información                 | 875,000.00          |                                | 875,000.00          | 655,399.78          | 0.00                | 219,600.22          |
| <b>30000</b> | <b>SERVICIOS GENERALES</b>  |          |            |   | <b>9,323,112.35</b> | <b>0.00</b>                    | <b>9,323,112.35</b> | <b>4,900,033.97</b> | <b>4,554,790.50</b> | <b>4,423,078.38</b> |
| <b>31000</b> | <b>Servicios básicos</b>  |          |            |   | <b>186,964.00</b>   | <b>0.00</b>                    | <b>186,964.00</b>   | <b>141,466.00</b>   | <b>137,189.00</b>   | <b>45,498.00</b>    |
|              |   | 31100    |            | Energía eléctrica   | 160,000.00          | 0.00                           | 160,000.00          | 141,466.00          | 137,189.00          | 18,534.00           |
|              |   |          | 31101      | Servicio de energía eléctrica   | 160,000.00          |                                | 160,000.00          | 141,466.00          | 137,189.00          | 18,534.00           |
|              |   | 31400    |            | Telefonía tradicional   | 3,000.00            | 0.00                           | 3,000.00            | 0.00                | 0.00                | 3,000.00            |
|              |   |          | 31401      | Servicio telefónico tradicional   | 3,000.00            |                                | 3,000.00            |                     |                     | 3,000.00            |
|              |   | 31500    |            | Telefonía celular   | 23,964.00           | 0.00                           | 23,964.00           | 0.00                | 0.00                | 23,964.00           |
|              |   |          | 31501      | Servicios de telefonía celular  | 23,964.00           |                                | 23,964.00           |                     |                     | 23,964.00           |
| <b>32000</b> | <b>Servicios de arrendamiento</b>   |          |            |   | <b>3,914,865.15</b> | <b>0.00</b>                    | <b>3,914,865.15</b> | <b>1,572,534.15</b> | <b>1,336,815.70</b> | <b>2,342,331.00</b> |
|              |   | 32200    |            | Arrendamiento de edificios  | 664,865.15          | 0.00                           | 664,865.15          | 384,135.29          | 384,135.29          | 280,729.86          |
|              |   |          | 32201      | Arrendamiento de edificios y locales  | 664,865.15          |                                | 664,865.15          | 384,135.29          | 384,135.29          | 280,729.86          |
|              |   | 32300    |            | Arrendamiento mobiliario y equipo de administración, educa  | 3,250,000.00        | 0.00                           | 3,250,000.00        | 1,188,398.86        | 952,680.41          | 2,061,601.14        |
|              |   |          | 32301      | Arrendamiento mobiliario y equipo de administración, educacional, recreativo y de bienes informáticos | 3,250,000.00        |                                | 3,250,000.00        | 1,188,398.86        | 952,680.41          | 2,061,601.14        |
| <b>33000</b> | <b>Servicios profesionales, científicos, técnicos y otros servicios</b>   |          |            |   | <b>3,494,000.00</b> | <b>0.00</b>                    | <b>3,494,000.00</b> | <b>2,513,645.65</b> | <b>2,508,749.69</b> | <b>980,354.35</b>   |
|              |   | 33400    |            | Servicios de capacitación   | 908,900.00          | 0.00                           | 908,900.00          | 25,894.69           | 25,894.69           | 883,005.31          |
|              |   |          | 33401      | Servicios de capacitación   | 908,900.00          |                                | 908,900.00          | 25,894.69           | 25,894.69           | 883,005.31          |
|              |   | 33600    |            | Servicios de apoyo administrativo, traducción, fotocopiado e  | 18,900.00           | 0.00                           | 18,900.00           | 2,125.00            | 2,125.00            | 16,775.00           |
|              |   |          | 33601      | Servicio de apoyo administrativo y fotocopiado  | 2,400.00            |                                | 2,400.00            |                     |                     | 2,400.00            |
|              |   |          | 33602      | Servicios de impresión  | 16,500.00           |                                | 16,500.00           | 2,125.00            | 2,125.00            | 14,375.00           |
|              |   | 33800    |            | Servicios de vigilancia   | 2,566,200.00        | 0.00                           | 2,566,200.00        | 2,485,625.96        | 2,480,730.00        | 80,574.04           |
|              |   |          | 33801      | Servicio de vigilancia y monitoreo  | 2,566,200.00        |                                | 2,566,200.00        | 2,485,625.96        | 2,480,730.00        | 80,574.04           |
| <b>34000</b> | <b>Servicios Financieros, bancarios y comerciales</b>                     |          |            |   | <b>1,086,000.00</b> | <b>0.00</b>                    | <b>1,086,000.00</b> | <b>564,352.43</b>   | <b>467,608.43</b>   | <b>521,647.57</b>   |
|              |   | 34100    |            | Servicios financieros y bancarios   | 510,000.00          | 0.00                           | 510,000.00          | 92,867.53           | 92,867.53           | 417,132.47          |
|              |   |          | 34101      | Intereses, comisiones y servicios bancarios   | 510,000.00          |                                | 510,000.00          | 92,867.53           | 92,867.53           | 417,132.47          |
|              |   | 34300    |            | Servicios de recaudación, traslado y custodia de valores  | 576,000.00          | 0.00                           | 576,000.00          | 471,484.90          | 374,740.90          | 104,515.10          |
|              |   |          | 34302      | Servicio de traslado y custodia de valores  | 576,000.00          |                                | 576,000.00          | 471,484.90          | 374,740.90          | 104,515.10          |
| <b>35000</b> | <b>Servicios de instalación, reparación, mantenimiento y conservación</b> |          |            |   | <b>15,933.20</b>    | <b>0.00</b>                    | <b>15,933.20</b>    | <b>0.00</b>         | <b>0.00</b>         | <b>15,933.20</b>    |
|              |   | 35200    |            | Instalación, reparación y mantenimiento de mobiliario y equi  | 9,320.00            | 0.00                           | 9,320.00            | 0.00                | 0.00                | 9,320.00            |
|              |   |          | 35201      | Instalación, reparación y mantenimiento de mobiliario y equipo de administración                      | 9,320.00            |                                | 9,320.00            |                     |                     | 9,320.00            |
|              |   | 35800    |            | Servicios de limpieza y manejo de desechos  | 6,613.20            | 0.00                           | 6,613.20            | 0.00                | 0.00                | 6,613.20            |
|              |   |          | 35802      | Servicio de lavandería  | 6,613.20            |                                | 6,613.20            |                     |                     | 6,613.20            |
| <b>37000</b> | <b>Servicios de traslado y viáticos</b>                                   |          |            |   | <b>572,850.00</b>   | <b>0.00</b>                    | <b>572,850.00</b>   | <b>91,044.98</b>    | <b>90,444.98</b>    | <b>481,805.02</b>   |
|              |   | 37100    |            | Pasajes aéreos  | 18,000.00           | 0.00                           | 18,000.00           | 0.00                | 0.00                | 18,000.00           |
|              |   |          | 37101      | Pasajes aéreos  | 18,000.00           |                                | 18,000.00           |                     |                     | 18,000.00           |
|              |   | 37200    |            | Pasajes terrestres  | 800.00              | 0.00                           | 800.00              | 0.00                | 0.00                | 800.00              |
|              |   |          | 37201      | Pasajes terrestres  | 800.00              |                                | 800.00              |                     |                     | 800.00              |



**Fondo Auxiliar para la Administración de Justicia del Estado de Baja California**  
**Estado Analítico del Ejercicio del Presupuesto de Egresos**  
**Clasificación por Objeto del Gasto (Partida Específica)**  
**del 1 de enero al 31 de diciembre de 2020**



| CAPITULO     | CONCEPTO                                       | PARTIDA  |   |             | Egresos              |                                |                      |                     |                  | Subejercicio         |
|--------------|--|----------|---|-------------|----------------------|--------------------------------|----------------------|---------------------|------------------|----------------------|
|              |  | Genérica | Específica  | Descripción | Aprobado             | Ampliaciones/<br>(Reducciones) | Modificado           | Devengado           | Pagado           |                      |
|              | 37500  |          | Viáticos en el país                                       |             | 199,650.00           | 0.00                           | 199,650.00           | 59,177.98           | 58,577.98        | 140,472.02           |
|              |  |          | 37501 Viáticos en el país                                 |             | 76,850.00            |                                | <b>76,850.00</b>     | 38,350.00           | 37,750.00        | <b>38,500.00</b>     |
|              |  |          | 37502 Hospedaje en el país                                |             | 122,800.00           |                                | <b>122,800.00</b>    | 20,827.98           | 20,827.98        | <b>101,972.02</b>    |
|              | 37900  |          | Otros servicios de traslado                               |             | 354,400.00           | 0.00                           | 354,400.00           | 31,867.00           | 31,867.00        | 322,533.00           |
|              |  |          | 37092 Peajes  |             | 26,640.00            |                                | <b>26,640.00</b>     | 16,167.00           | 16,167.00        | <b>10,473.00</b>     |
|              |  |          | 37903 Hospedaje y pasajes de invitados                    |             | 327,760.00           |                                | <b>327,760.00</b>    | 15,700.00           | 15,700.00        | <b>312,060.00</b>    |
| <b>38000</b> | <b>Servicios oficiales</b>                     |          |   |             | <b>52,500.00</b>     | <b>0.00</b>                    | <b>52,500.00</b>     | <b>16,990.76</b>    | <b>13,982.70</b> | <b>35,509.24</b>     |
|              | 38500  |          | Gastos de representación                                  |             | 52,500.00            | 0.00                           | 52,500.00            | 16,990.76           | 13,982.70        | 35,509.24            |
|              |  |          | 38501 Reuniones de trabajo                                |             | 40,000.00            |                                | <b>40,000.00</b>     | 16,990.76           | 13,982.70        | <b>23,009.24</b>     |
|              |  |          | 38503 Gastos de representación                            |             | 12,500.00            |                                | <b>12,500.00</b>     |                     |                  | <b>12,500.00</b>     |
| <b>50000</b> | <b>BIENES MUEBLES, INMUEBLES E INTANGIBLES</b> |          |   |             | <b>18,236,334.04</b> | <b>0.00</b>                    | <b>18,236,334.04</b> | <b>5,923,822.50</b> | <b>0.00</b>      | <b>12,312,511.54</b> |
|              | <b>51000</b>                                   |          | <b>Mobiliario y equipo de administración</b>              |             | <b>17,473,889.08</b> | <b>0.00</b>                    | <b>17,473,889.08</b> | <b>5,339,092.62</b> | <b>0.00</b>      | <b>12,134,796.46</b> |
|              |  | 51100    | Muebles de oficina y estantería                           |             | 55,000.00            | 0.00                           | 55,000.00            | 0.00                | 0.00             | 55,000.00            |
|              |  |          | 51101 Muebles de oficina y estantería                     |             | 55,000.00            |                                | <b>55,000.00</b>     |                     |                  | <b>55,000.00</b>     |
|              |  | 51500    | Equipo de computo y tecnologías de la información         |             | 17,418,889.08        | 0.00                           | 17,418,889.08        | 5,339,092.62        | 0.00             | 12,079,796.46        |
|              |  |          | 51501 Equipo de computo y de tecnología de la información |             | 17,418,889.08        |                                | <b>17,418,889.08</b> | 5,339,092.62        |                  | <b>12,079,796.46</b> |
|              | <b>52000</b>                                   |          | <b>Mobiliario y equipo educacional y recreativo</b>       |             | <b>123,000.00</b>    | <b>0.00</b>                    | <b>123,000.00</b>    | <b>30,147.12</b>    | <b>0.00</b>      | <b>92,852.88</b>     |
|              |  | 52100    | Equipos y aparatos audiovisuales                          |             | 98,499.96            | 0.00                           | 98,499.96            | 12,341.16           | 0.00             | 86,158.80            |
|              |  |          | 52101 Equipos y aparatos audiovisuales                    |             | 98,499.96            |                                | <b>98,499.96</b>     | 12,341.16           |                  | <b>86,158.80</b>     |
|              |  | 52300    | Cámaras fotográficas y de video                           |             | 24,500.04            | 0.00                           | 24,500.04            | 17,805.96           | 0.00             | 6,694.08             |
|              |  |          | 52301 Cámaras fotográficas y de video                     |             | 24,500.04            |                                | <b>24,500.04</b>     | 17,805.96           |                  | <b>6,694.08</b>      |
|              | <b>56000</b>                                   |          | <b>Maquinaria, otros equipos y herramientas</b>           |             | <b>639,444.96</b>    | <b>0.00</b>                    | <b>639,444.96</b>    | <b>554,582.76</b>   | <b>0.00</b>      | <b>84,862.20</b>     |
|              |  | 56500    | Equipo de comunicación y telecomunicación                 |             | 639,444.96           | 0.00                           | 639,444.96           | 554,582.76          | 0.00             | 84,862.20            |
|              |  |          | 56501 Equipo de comunicación y telecomunicación           |             | 639,444.96           |                                | <b>639,444.96</b>    | 554,582.76          |                  | <b>84,862.20</b>     |

Lic. Julio César García Serna  
 Consejero Presidente de la Comisión de  
 Administración del Consejo de la Judicatura del  
 Estado de Baja California

Mgdo. Alejandro Isaac Fragozo López  
 Presidente del Tribunal Superior de Justicia y del  
 Consejo de la Judicatura del Estado de Baja  
 California

LAP Isabel Cristina Guerrero Torres  
 Jefe del Departamento de Programación y  
 Presupuesto

**FONDO AUXILIAR PARA LA ADMINISTRACION DE JUSTICIA DEL ESTADO DE BAJA CALIFORNIA**  
**Balance Presupuestario - LDF**  
**Del 1 de enero al 31 de diciembre de 2020**  
**(PESOS)**

| Concepto (c)   | Estimado/<br>Aprobado (d) | Devengado     | Recaudado/<br>Pagado |
|--|---------------------------|---------------|----------------------|
| <b>A. Ingresos Totales (A = A1+A2+A3)</b>  | 52,757,895.15             | 40,917,137.01 | 40,917,137.01        |
| A1. Ingresos de Libre Disposición  | 52,757,895.15             | 40,917,137.01 | 40,917,137.01        |
| A2. Transferencias Federales Etiquetadas   |                           |               |                      |
| A3. Financiamiento Neto  |                           |               |                      |
| <b>B. Egresos Presupuestarios<sup>1</sup> (B = B1+B2)</b>  | 68,328,600.14             | 46,947,378.01 | 39,654,041.13        |
| B1. Gasto No Etiquetado (sin incluir Amortización de la Deuda Pública)   | 68,328,600.14             | 46,947,378.01 | 39,654,041.13        |
| B2. Gasto Etiquetado (sin incluir Amortización de la Deuda Pública)  |                           |               |                      |
| <b>C. Remanentes del Ejercicio Anterior (C = C1 + C2)</b>  | 0.00                      | 0.00          | 0.00                 |
| C1. Remanentes de Ingresos de Libre Disposición aplicados en el periodo  |                           |               |                      |
| C2. Remanentes de Transferencias Federales Etiquetadas aplicados en el periodo                                   |                           |               |                      |
| <b>I. Balance Presupuestario (I = A - B + C)</b>   | -15,570,704.99            | -6,030,241.00 | 1,263,095.88         |
| <b>II. Balance Presupuestario sin Financiamiento Neto (II = I - A3)</b>  | -15,570,704.99            | -6,030,241.00 | 1,263,095.88         |
| <b>III. Balance Presupuestario sin Financiamiento Neto y sin Remanentes del Ejercicio Anterior (III= II - C)</b> | -15,570,704.99            | -6,030,241.00 | 1,263,095.88         |

| Concepto   | Aprobado | Devengado | Pagado |
|--|----------|-----------|--------|
| <b>E. Intereses, Comisiones y Gastos de la Deuda (E = E1+E2)</b>       |          |           |        |
| E1. Intereses, Comisiones y Gastos de la Deuda con Gasto No Etiquetado |          |           |        |
| E2. Intereses, Comisiones y Gastos de la Deuda con Gasto Etiquetado    |          |           |        |
| <b>IV. Balance Primario (IV = III + E)</b>                             |          |           |        |

| Concepto  | Estimado/<br>Aprobado | Devengado | Recaudado/<br>Pagado |
|---|-----------------------|-----------|----------------------|
| <b>F. Financiamiento (F = F1 + F2)</b>  |                       |           |                      |
| F1. Financiamiento con Fuente de Pago de Ingresos de Libre Disposición        |                       |           |                      |
| F2. Financiamiento con Fuente de Pago de Transferencias Federales Etiquetadas |                       |           |                      |
| <b>G. Amortización de la Deuda (G = G1 + G2)</b>                              |                       |           |                      |
| G1. Amortización de la Deuda Pública con Gasto No Etiquetado                  |                       |           |                      |
| G2. Amortización de la Deuda Pública con Gasto Etiquetado                     |                       |           |                      |
| <b>A3. Financiamiento Neto (A3 = F - G)</b>                                   |                       |           |                      |

| Concepto  | Estimado/<br>Aprobado | Devengado     | Recaudado/<br>Pagado |
|---|-----------------------|---------------|----------------------|
| A1. Ingresos de Libre Disposición   | 52,757,895.15         | 40,917,137.01 | 40,917,137.01        |
| A3.1 Financiamiento Neto con Fuente de Pago de Ingresos de Libre Disposición (A3.1 = F1 - G1)     | 0                     | 0             | 0                    |
| F1. Financiamiento con Fuente de Pago de Ingresos de Libre Disposición                            | 0                     | 0             | 0                    |
| G1. Amortización de la Deuda Pública con Gasto No Etiquetado                                      | 0                     | 0             | 0                    |
| B1. Gasto No Etiquetado (sin incluir Amortización de la Deuda Pública)                            | 68,328,600.14         | 46,947,378.01 | 39,654,041.13        |
| C1. Remanentes de Ingresos de Libre Disposición aplicados en el periodo                           | 0.00                  | 0.00          | 0.00                 |
| <b>V. Balance Presupuestario de Recursos Disponibles (V = A1 + A3.1 - B1 + C1)</b>                | -15,570,704.99        | -6,030,241.00 | 1,263,095.88         |
| <b>VI. Balance Presupuestario de Recursos Disponibles sin Financiamiento Neto (VI = V - A3.1)</b> | -15,570,704.99        | -6,030,241.00 | 1,263,095.88         |

| Concepto  | Estimado/<br>Aprobado | Devengado | Recaudado/<br>Pagado |
|---|-----------------------|-----------|----------------------|
| A2. Transferencias Federales Etiquetadas  |                       |           |                      |
| A3.2 Financiamiento Neto con Fuente de Pago de Transferencias Federales Etiquetadas (A3.2 = F2 - G2)    |                       |           |                      |
| F2. Financiamiento con Fuente de Pago de Transferencias Federales Etiquetadas                           |                       |           |                      |
| G2. Amortización de la Deuda Pública con Gasto Etiquetado   |                       |           |                      |
| B2. Gasto Etiquetado (sin incluir Amortización de la Deuda Pública)                                     |                       |           |                      |
| C2. Remanentes de Transferencias Federales Etiquetadas aplicados en el periodo                          |                       |           |                      |
| <b>VII. Balance Presupuestario de Recursos Etiquetados (VII = A2 + A3.2 - B2 + C2)</b>                  |                       |           |                      |
| <b>VIII. Balance Presupuestario de Recursos Etiquetados sin Financiamiento Neto (VIII = VII - A3.2)</b> |                       |           |                      |

Mgdo. Alejandro Isaac Fragozo Lopez  
 Presidente del Tribunal Superior de Justicia y del Consejo  
 de la Judicatura del Estado de Baja California

LAP Isabel Cristina Guerrero Torres  
 Jefe del Departamento de Programación y  
 Presupuesto



## FONDO AUXILIAR PARA LA ADMINISTRACION DE JUSTICIA DEL ESTADO DE BAJA CALIFORNIA

Estado Analítico de Ingresos Detallado - LDF

Del 1 de enero al 31 de diciembre de 2020

(PESOS)

| Concepto<br>(c)   | Ingreso              |                                |                      |                      |                      | Diferencia (e)        |
|---|----------------------|--------------------------------|----------------------|----------------------|----------------------|-----------------------|
|   | Estimado (d)         | Ampliaciones/<br>(Reducciones) | Modificado           | Devengado            | Recaudado            |                       |
| <b>Ingresos de Libre Disposición</b>  |                      |                                |                      |                      |                      |                       |
| A. Impuestos  |                      |                                |                      |                      |                      |                       |
| B. Cuotas y Aportaciones de Seguridad Social  |                      |                                |                      |                      |                      |                       |
| C. Contribuciones de Mejoras  |                      |                                |                      |                      |                      |                       |
| D. Derechos   | 2,733,790            |                                | 2,733,790            | 1,204,407            | 1,204,407            | -1,529,382            |
| E. Productos  | 36,320,508           |                                | 36,320,508           | 34,206,155           | 34,206,155           | -2,114,353            |
| F. Aprovechamientos   | 11,596,233           |                                | 11,596,233           | 4,909,543            | 4,909,543            | -6,686,690            |
| G. Ingresos por Ventas de Bienes y Servicios  | 2,107,364            |                                | 2,107,364            | 597,032              | 597,032              | -1,510,332            |
| H. Participaciones<br>(H=h1+h2+h3+h4+h5+h6+h7+h8+h9+h10+h11)  | 0                    | 0                              | 0                    | 0                    | 0                    | 0                     |
| h1) Fondo General de Participaciones  |                      |                                |                      |                      |                      |                       |
| h2) Fondo de Fomento Municipal  |                      |                                |                      |                      |                      |                       |
| h3) Fondo de Fiscalización y Recaudación  |                      |                                |                      |                      |                      |                       |
| h4) Fondo de Compensación   |                      |                                |                      |                      |                      |                       |
| h5) Fondo de Extracción de Hidrocarburos  |                      |                                |                      |                      |                      |                       |
| h6) Impuesto Especial Sobre Producción y Servicios  |                      |                                |                      |                      |                      |                       |
| h7) 0.136% de la Recaudación Federal Participable   |                      |                                |                      |                      |                      |                       |
| h8) 3.17% Sobre Extracción de Petróleo  |                      |                                |                      |                      |                      |                       |
| h9) Gasolinas y Diésel  |                      |                                |                      |                      |                      |                       |
| h10) Fondo del Impuesto Sobre la Renta  |                      |                                |                      |                      |                      |                       |
| h11) Fondo de Estabilización de los Ingresos de las Entidades Federativas   |                      |                                |                      |                      |                      |                       |
| I. Incentivos Derivados de la Colaboración Fiscal (I=i1+i2+i3+i4+i5)  | 0                    | 0                              | 0                    | 0                    | 0                    | 0                     |
| i1) Tenencia o Uso de Vehículos   |                      |                                |                      |                      |                      |                       |
| i2) Fondo de Compensación ISAN  |                      |                                |                      |                      |                      |                       |
| i3) Impuesto Sobre Automóviles Nuevos   |                      |                                |                      |                      |                      |                       |
| i4) Fondo de Compensación de Repecos-Intermedios  |                      |                                |                      |                      |                      |                       |
| i5) Otros Incentivos Económicos   |                      |                                |                      |                      |                      |                       |
| J. Transferencias y Asignaciones  |                      |                                |                      |                      |                      |                       |
| K. Convenios<br>k1) Otros Convenios y Subsidios   | 0                    | 0                              | 0                    | 0                    | 0                    | 0                     |
| L. Otros Ingresos de Libre Disposición (L=l1+l2)  | 0                    | 0                              | 0                    | 0                    | 0                    | 0                     |
| l1) Participaciones en Ingresos Locales   |                      |                                |                      |                      |                      |                       |
| l2) Otros Ingresos de Libre Disposición   |                      |                                |                      |                      |                      |                       |
| <b>I. Total de Ingresos de Libre Disposición<br/>(I=A+B+C+D+E+F+G+H+I+J+K+L)</b>  | <b>52,757,895.15</b> | <b>0.00</b>                    | <b>52,757,895.15</b> | <b>40,917,137.01</b> | <b>40,917,137.01</b> | <b>-11,840,758.14</b> |
| <b>Ingresos Excedentes de Ingresos de Libre Disposición</b>   |                      |                                |                      |                      |                      |                       |
| <b>Transferencias Federales Etiquetadas</b>   |                      |                                |                      |                      |                      |                       |
| A. Aportaciones (A=a1+a2+a3+a4+a5+a6+a7+a8)   |                      |                                |                      |                      |                      |                       |
| a1) Fondo de Aportaciones para la Nómina Educativa y Gasto Operativo  |                      |                                |                      |                      |                      |                       |
| a2) Fondo de Aportaciones para los Servicios de Salud   |                      |                                |                      |                      |                      |                       |
| a3) Fondo de Aportaciones para la Infraestructura Social  |                      |                                |                      |                      |                      |                       |
| a4) Fondo de Aportaciones para el Fortalecimiento de los Municipios y de las Demarcaciones Territoriales del Distrito Federal |                      |                                |                      |                      |                      |                       |
| a5) Fondo de Aportaciones Múltiples   |                      |                                |                      |                      |                      |                       |
| a6) Fondo de Aportaciones para la Educación Tecnológica y de Adultos  |                      |                                |                      |                      |                      |                       |
| a7) Fondo de Aportaciones para la Seguridad Pública de los Estados y del Distrito Federal                                     |                      |                                |                      |                      |                      |                       |
| a8) Fondo de Aportaciones para el Fortalecimiento de las Entidades Federativas  |                      |                                |                      |                      |                      |                       |
| B. Convenios (B=b1+b2+b3+b4)  |                      |                                |                      |                      |                      |                       |
| b1) Convenios de Protección Social en Salud   |                      |                                |                      |                      |                      |                       |
| b2) Convenios de Descentralización  |                      |                                |                      |                      |                      |                       |
| b3) Convenios de Reasignación   |                      |                                |                      |                      |                      |                       |
| b4) Otros Convenios y Subsidios   |                      |                                |                      |                      |                      |                       |
| C. Fondos Distintos de Aportaciones (C=c1+c2)   |                      |                                |                      |                      |                      |                       |
| c1) Fondo para Entidades Federativas y Municipios Productores de Hidrocarburos  |                      |                                |                      |                      |                      |                       |
| c2) Fondo Minero  |                      |                                |                      |                      |                      |                       |
| D. Transferencias, Asignaciones, Subsidios y Subvenciones, y Pensiones y Jubilaciones   |                      |                                |                      |                      |                      |                       |
| E. Otras Transferencias Federales Etiquetadas   |                      |                                |                      |                      |                      |                       |
| <b>II. Total de Transferencias Federales Etiquetadas (II = A + B + C + D + E)</b>   | <b>0</b>             | <b>0</b>                       | <b>0</b>             | <b>0</b>             | <b>0</b>             | <b>0</b>              |
| <b>III. Ingresos Derivados de Financiamientos (III = A)</b>   | <b>0</b>             | <b>0</b>                       | <b>0</b>             | <b>0</b>             | <b>0</b>             | <b>0</b>              |
| A. Ingresos Derivados de Financiamientos  |                      |                                |                      |                      |                      |                       |
| <b>IV. Total de Ingresos (IV = I + II + III)</b>  | <b>52,757,895.15</b> | <b>0.00</b>                    | <b>52,757,895.15</b> | <b>40,917,137.01</b> | <b>40,917,137.01</b> | <b>-11,840,758.14</b> |
| <b>Datos Informativos</b>   |                      |                                |                      |                      |                      |                       |
| 1. Ingresos Derivados de Financiamientos con Fuente de Pago de Ingre  | 52,757,895.15        | 0.00                           | 52,757,895.15        | 40,917,137.01        | 40,917,137.01        | -11,840,758.14        |
| 2. Ingresos Derivados de Financiamientos con Fuente de Pago de Tran   |                      |                                |                      |                      |                      |                       |
| 3. Ingresos Derivados de Financiamientos (3 = 1 + 2)  | 52,757,895.15        | 0.00                           | 52,757,895.15        | 40,917,137.01        | 40,917,137.01        | -11,840,758.14        |

C.P. María Dolores Gutiérrez Balboa  
Jefe del Departamento de  
Contabilidad y Finanzas

Mgdo. Alejandro Isaac Fragozo Lopez  
Presidente del Tribunal Superior de Justicia y del  
Consejo de la Judicatura del Estado de Baja  
California

LAP Isabel Cristina Guerrero Torres  
Jefe del Departamento de Programación  
y Presupuesto

FONDO AUXILIAR PARA LA ADMINISTRACIÓN DE JUSTICIA DEL ESTADO DE BAJA CALIFORNIA

Estado Analítico del Ejercicio del Presupuesto de Egresos Detallado - LDF

Clasificación por Objeto del Gasto (Capítulo y Concepto)

Del 1 de enero al 31 de diciembre de 2020

(PESOS)

| Concepto (c)  | Egresos              |                                |                      |                      |                      | Subejercicio (e)     |
|---|----------------------|--------------------------------|----------------------|----------------------|----------------------|----------------------|
|   | Aprobado (d)         | Ampliaciones/<br>(Reducciones) | Modificado           | Devengado            | Pagado               |                      |
| <b>I. Gasto No Etiquetado (I=A+B+C+D+E+F+G+H+I)</b>   | <b>68,328,600.14</b> | <b>0.00</b>                    | <b>68,328,600.14</b> | <b>46,947,378.01</b> | <b>39,654,041.13</b> | <b>21,381,222.13</b> |
| <b>A. Servicios Personales (A=a1+a2+a3+a4+a5+a6+a7)</b>   | 39,521,703.54        | 0.00                           | 39,521,703.54        | 35,361,866.06        | 35,079,817.39        | 4,159,837.48         |
| a1) Remuneraciones al Personal de Carácter Permanente   | 6,297,929.00         | 0.00                           | 6,297,929.00         | 5,850,823.44         | 5,840,269.54         | 447,105.56           |
| a2) Remuneraciones al Personal de Carácter Transitorio  | 0.00                 | 0.00                           | 0.00                 | 0.00                 | 0.00                 | 0.00                 |
| a3) Remuneraciones Adicionales y Especiales   | 9,013,699.14         | 0.00                           | 9,013,699.14         | 7,183,469.13         | 6,973,900.39         | 1,830,230.01         |
| a4) Seguridad Social  | 2,031,586.48         | 0.00                           | 2,031,586.48         | 1,806,497.21         | 1,744,571.18         | 225,089.27           |
| a5) Otras Prestaciones Sociales y Económicas  | 3,915,686.88         | 0.00                           | 3,915,686.88         | 3,697,129.47         | 3,697,129.47         | 218,557.41           |
| a6) Previsiones   | 685,357.64           | 0.00                           | 685,357.64           | 0.00                 | 0.00                 | 685,357.64           |
| a7) Pago de Estímulos a Servidores Públicos   | 17,577,444.40        | 0.00                           | 17,577,444.40        | 16,823,946.81        | 16,823,946.81        | 753,497.59           |
| <b>B. Materiales y Suministros (B=b1+b2+b3+b4+b5+b6+b7+b8+b9)</b>                               | 1,247,450.21         | 0.00                           | 1,247,450.21         | 761,655.48           | 19,433.24            | 485,794.73           |
| b1) Materiales de Administración, Emisión de Documentos y Artículos Oficiales                   | 85,432.97            | 0.00                           | 85,432.97            | 27,666.75            | 15,466.54            | 57,766.22            |
| b2) Alimentos y Utensilios  | 82,554.76            | 0.00                           | 82,554.76            | 5,803.43             | 3,976.70             | 76,751.33            |
| b3) Materias Primas y Materiales de Producción y Comercialización                               | 0.00                 | 0.00                           | 0.00                 | 0.00                 | 0.00                 | 0.00                 |
| b4) Materiales y Artículos de Construcción y de Reparación                                      | 112,521.96           | 0.00                           | 112,521.96           | 72,785.52            | 0.00                 | 39,736.44            |
| b5) Productos Químicos, Farmacéuticos y de Laboratorio  | 0.00                 | 0.00                           | 0.00                 | 0.00                 | 0.00                 | 0.00                 |
| b6) Combustibles, Lubricantes y Aditivos  | 76,100.52            | 0.00                           | 76,100.52            | 0.00                 | 0.00                 | 76,100.52            |
| b7) Vestuario, Blancos, Prendas de Protección y Artículos Deportivos                            | 0.00                 | 0.00                           | 0.00                 | 0.00                 | 0.00                 | 0.00                 |
| b8) Materiales y Suministros Para Seguridad   | 0.00                 | 0.00                           | 0.00                 | 0.00                 | 0.00                 | 0.00                 |
| b9) Herramientas, Refacciones y Accesorios Menores  | 890,840.00           | 0.00                           | 890,840.00           | 655,399.78           | 0.00                 | 235,440.22           |
| <b>C. Servicios Generales (C=c1+c2+c3+c4+c5+c6+c7+c8+c9)</b>                                    | 9,323,112.35         | 0.00                           | 9,323,112.35         | 4,900,033.97         | 4,554,790.50         | 4,423,078.38         |
| c1) Servicios Básicos   | 186,964.00           | 0.00                           | 186,964.00           | 141,466.00           | 137,189.00           | 45,498.00            |
| c2) Servicios de Arrendamiento  | 3,914,865.15         | 0.00                           | 3,914,865.15         | 1,572,534.15         | 1,336,815.70         | 2,342,331.00         |
| c3) Servicios Profesionales, Científicos, Técnicos y Otros Servicios                            | 3,494,000.00         | 0.00                           | 3,494,000.00         | 2,513,645.65         | 2,508,749.69         | 980,354.35           |
| c4) Servicios Financieros, Bancarios y Comerciales  | 1,086,000.00         | 0.00                           | 1,086,000.00         | 564,352.43           | 467,608.43           | 521,647.57           |
| c5) Servicios de Instalación, Reparación, Mantenimiento y Conservación                          | 15,933.20            | 0.00                           | 15,933.20            | 0.00                 | 0.00                 | 15,933.20            |
| c6) Servicios de Comunicación Social y Publicidad   | 0.00                 | 0.00                           | 0.00                 | 0.00                 | 0.00                 | 0.00                 |
| c7) Servicios de Traslado y Viáticos  | 572,850.00           | 0.00                           | 572,850.00           | 91,044.98            | 90,444.98            | 481,805.02           |
| c8) Servicios Oficiales   | 52,500.00            | 0.00                           | 52,500.00            | 16,990.76            | 13,982.70            | 35,509.24            |
| c9) Otros Servicios Generales   | 0.00                 | 0.00                           | 0.00                 | 0.00                 | 0.00                 | 0.00                 |
| <b>D. Transferencias, Asignaciones, Subsidios y Otras Ayudas (D=d1+d2+d3+d4+d5+d6+d7+d8+d9)</b> | 0.00                 | 0.00                           | 0.00                 | 0.00                 | 0.00                 | 0.00                 |
| d1) Transferencias Internas y Asignaciones al Sector Público                                    | 0.00                 | 0.00                           | 0.00                 | 0.00                 | 0.00                 | 0.00                 |
| d2) Transferencias al Resto del Sector Público  | 0.00                 | 0.00                           | 0.00                 | 0.00                 | 0.00                 | 0.00                 |
| d3) Subsidios y Subvenciones  | 0.00                 | 0.00                           | 0.00                 | 0.00                 | 0.00                 | 0.00                 |
| d4) Ayudas Sociales   | 0.00                 | 0.00                           | 0.00                 | 0.00                 | 0.00                 | 0.00                 |
| d5) Pensiones y Jubilaciones  | 0.00                 | 0.00                           | 0.00                 | 0.00                 | 0.00                 | 0.00                 |
| d6) Transferencias a Fideicomisos, Mandatos y Otros Análogos                                    | 0.00                 | 0.00                           | 0.00                 | 0.00                 | 0.00                 | 0.00                 |
| d7) Transferencias a la Seguridad Social  | 0.00                 | 0.00                           | 0.00                 | 0.00                 | 0.00                 | 0.00                 |
| d8) Donativos   | 0.00                 | 0.00                           | 0.00                 | 0.00                 | 0.00                 | 0.00                 |
| d9) Transferencias al Exterior  | 0.00                 | 0.00                           | 0.00                 | 0.00                 | 0.00                 | 0.00                 |
| <b>E. Bienes Muebles, Inmuebles e Intangibles (E=e1+e2+e3+e4+e5+e6+e7+e8+e9)</b>                | 18,236,334.04        | 0.00                           | 18,236,334.04        | 5,923,822.50         | 0.00                 | 12,312,511.54        |
| e1) Mobiliario y Equipo de Administración   | 17,473,889.08        | 0.00                           | 17,473,889.08        | 5,339,092.62         | 0.00                 | 12,134,796.46        |
| e2) Mobiliario y Equipo Educativo y Recreativo  | 123,000.00           | 0.00                           | 123,000.00           | 30,147.12            | 0.00                 | 92,852.88            |
| e3) Equipo e Instrumental Médico y de Laboratorio   | 0.00                 | 0.00                           | 0.00                 | 0.00                 | 0.00                 | 0.00                 |
| e4) Vehículos y Equipo de Transporte  | 0.00                 | 0.00                           | 0.00                 | 0.00                 | 0.00                 | 0.00                 |
| e5) Equipo de Defensa y Seguridad   | 0.00                 | 0.00                           | 0.00                 | 0.00                 | 0.00                 | 0.00                 |
| e6) Maquinaria, Otros Equipos y Herramientas  | 639,444.96           | 0.00                           | 639,444.96           | 554,582.76           | 0.00                 | 84,862.20            |
| e7) Activos Biológicos  | 0.00                 | 0.00                           | 0.00                 | 0.00                 | 0.00                 | 0.00                 |
| e8) Bienes Inmuebles  | 0.00                 | 0.00                           | 0.00                 | 0.00                 | 0.00                 | 0.00                 |
| e9) Activos Intangibles   | 0.00                 | 0.00                           | 0.00                 | 0.00                 | 0.00                 | 0.00                 |
| <b>F. Inversión Pública (F=f1+f2+f3)</b>  | 0.00                 | 0.00                           | 0.00                 | 0.00                 | 0.00                 | 0.00                 |
| f1) Obra Pública en Bienes de Dominio Público   | 0.00                 | 0.00                           | 0.00                 | 0.00                 | 0.00                 | 0.00                 |
| f2) Obra Pública en Bienes Propios  | 0.00                 | 0.00                           | 0.00                 | 0.00                 | 0.00                 | 0.00                 |
| f3) Proyectos Productivos y Acciones de Fomento   | 0.00                 | 0.00                           | 0.00                 | 0.00                 | 0.00                 | 0.00                 |
| <b>G. Inversiones Financieras y Otras Provisiones (G=g1+g2+g3+g4+g5+g6+g7)</b>                  | 0.00                 | 0.00                           | 0.00                 | 0.00                 | 0.00                 | 0.00                 |
| g1) Inversiones Para el Fomento de Actividades Productivas                                      | 0.00                 | 0.00                           | 0.00                 | 0.00                 | 0.00                 | 0.00                 |
| g2) Acciones y Participaciones de Capital   | 0.00                 | 0.00                           | 0.00                 | 0.00                 | 0.00                 | 0.00                 |
| g3) Compra de Títulos y Valores   | 0.00                 | 0.00                           | 0.00                 | 0.00                 | 0.00                 | 0.00                 |
| g4) Concesión de Préstamos  | 0.00                 | 0.00                           | 0.00                 | 0.00                 | 0.00                 | 0.00                 |
| g5) Inversiones en Fideicomisos, Mandatos y Otros Análogos                                      | 0.00                 | 0.00                           | 0.00                 | 0.00                 | 0.00                 | 0.00                 |
| Fideicomiso de Desastres Naturales (Informativo)  | 0.00                 | 0.00                           | 0.00                 | 0.00                 | 0.00                 | 0.00                 |
| g6) Otras Inversiones Financieras   | 0.00                 | 0.00                           | 0.00                 | 0.00                 | 0.00                 | 0.00                 |
| g7) Provisiones para Contingencias y Otras Erogaciones Especiales                               | 0.00                 | 0.00                           | 0.00                 | 0.00                 | 0.00                 | 0.00                 |
| <b>H. Participaciones y Aportaciones (H=h1+h2+h3)</b>   | 0.00                 | 0.00                           | 0.00                 | 0.00                 | 0.00                 | 0.00                 |
| h1) Participaciones   | 0.00                 | 0.00                           | 0.00                 | 0.00                 | 0.00                 | 0.00                 |
| h2) Aportaciones  | 0.00                 | 0.00                           | 0.00                 | 0.00                 | 0.00                 | 0.00                 |
| h3) Convenios   | 0.00                 | 0.00                           | 0.00                 | 0.00                 | 0.00                 | 0.00                 |
| <b>I. Deuda Pública (I=i1+i2+i3+i4+i5+i6+i7)</b>  | 0.00                 | 0.00                           | 0.00                 | 0.00                 | 0.00                 | 0.00                 |
| i1) Amortización de la Deuda Pública  | 0.00                 | 0.00                           | 0.00                 | 0.00                 | 0.00                 | 0.00                 |
| i2) Intereses de la Deuda Pública   | 0.00                 | 0.00                           | 0.00                 | 0.00                 | 0.00                 | 0.00                 |
| i3) Comisiones de la Deuda Pública  | 0.00                 | 0.00                           | 0.00                 | 0.00                 | 0.00                 | 0.00                 |
| i4) Gastos de la Deuda Pública  | 0.00                 | 0.00                           | 0.00                 | 0.00                 | 0.00                 | 0.00                 |
| i5) Costo por Coberturas  | 0.00                 | 0.00                           | 0.00                 | 0.00                 | 0.00                 | 0.00                 |
| i6) Apoyos Financieros  | 0.00                 | 0.00                           | 0.00                 | 0.00                 | 0.00                 | 0.00                 |
| i7) Adeudos de Ejercicios Fiscales Anteriores (ADEFAS)  | 0.00                 | 0.00                           | 0.00                 | 0.00                 | 0.00                 | 0.00                 |

**II. Gasto Etiquetado (II=A+B+C+D+E+F+G+H+I)**

**A. Servicios Personales (A=a1+a2+a3+a4+a5+a6+a7)**

- a1) Remuneraciones al Personal de Carácter Permanente
- a2) Remuneraciones al Personal de Carácter Transitorio
- a3) Remuneraciones Adicionales y Especiales
- a4) Seguridad Social
- a5) Otras Prestaciones Sociales y Económicas
- a6) Previsiones
- a7) Pago de Estímulos a Servidores Públicos

**B. Materiales y Suministros (B=b1+b2+b3+b4+b5+b6+b7+b8+b9)**

- b1) Materiales de Administración, Emisión de Documentos y Artículos Oficiales
- b2) Alimentos y Utensilios
- b3) Materias Primas y Materiales de Producción y Comercialización
- b4) Materiales y Artículos de Construcción y de Reparación
- b5) Productos Químicos, Farmacéuticos y de Laboratorio
- b6) Combustibles, Lubricantes y Aditivos
- b7) Vestuario, Blancos, Prendas de Protección y Artículos Deportivos

FONDO AUXILIAR PARA LA ADMINISTRACIÓN DE JUSTICIA DEL ESTADO DE BAJA CALIFORNIA


Estado Analítico del Ejercicio del Presupuesto de Egresos Detallado - LDF

Clasificación por Objeto del Gasto (Capítulo y Concepto)

Del 1 de enero al 31 de diciembre de 2020

(PESOS)

| Concepto (c)  | Egresos              |                                |                      |                      |                      | Subejercicio (e)     |
|---|----------------------|--------------------------------|----------------------|----------------------|----------------------|----------------------|
|   | Aprobado (d)         | Ampliaciones/<br>(Reducciones) | Modificado           | Devengado            | Pagado               |                      |
| b8) Materiales y Suministros Para Seguridad<br>b9) Herramientas, Refacciones y Accesorios Menores<br>C. Servicios Generales (C=c1+c2+c3+c4+c5+c6+c7+c8+c9)<br>c1) Servicios Básicos<br>c2) Servicios de Arrendamiento<br>c3) Servicios Profesionales, Científicos, Técnicos y Otros Servicios<br>c4) Servicios Financieros, Bancarios y Comerciales<br>c5) Servicios de Instalación, Reparación, Mantenimiento y Conservación<br>c6) Servicios de Comunicación Social y Publicidad<br>c7) Servicios de Traslado y Viáticos<br>c8) Servicios Oficiales<br>c9) Otros Servicios Generales<br>D. Transferencias, Asignaciones, Subsidios y Otras Ayudas (D=d1+d2+d3+d4+d5+d6+d7+d8+d9)<br>d1) Transferencias Internas y Asignaciones al Sector Público<br>d2) Transferencias al Resto del Sector Público<br>d3) Subsidios y Subvenciones<br>d4) Ayudas Sociales<br>d5) Pensiones y Jubilaciones<br>d6) Transferencias a Fideicomisos, Mandatos y Otros Análogos<br>d7) Transferencias a la Seguridad Social<br>d8) Donativos<br>d9) Transferencias al Exterior<br>E. Bienes Muebles, Inmuebles e Intangibles (E=e1+e2+e3+e4+e5+e6+e7+e8+e9)<br>e1) Mobiliario y Equipo de Administración<br>e2) Mobiliario y Equipo Educativo y Recreativo<br>e3) Equipo e Instrumental Médico y de Laboratorio<br>e4) Vehículos y Equipo de Transporte<br>e5) Equipo de Defensa y Seguridad<br>e6) Maquinaria, Otros Equipos y Herramientas<br>e7) Activos Biológicos<br>e8) Bienes Inmuebles<br>e9) Activos Intangibles<br>F. Inversión Pública (F=f1+f2+f3)<br>f1) Obra Pública en Bienes de Dominio Público<br>f2) Obra Pública en Bienes Propios<br>f3) Proyectos Productivos y Acciones de Fomento<br>G. Inversiones Financieras y Otras Provisiones (G=g1+g2+g3+g4+g5+g6+g7)<br>g1) Inversiones Para el Fomento de Actividades Productivas<br>g2) Acciones y Participaciones de Capital<br>g3) Compra de Títulos y Valores<br>g4) Concesión de Préstamos<br>g5) Inversiones en Fideicomisos, Mandatos y Otros Análogos<br>Fideicomiso de Desastres Naturales (Informativo)<br>g6) Otras Inversiones Financieras<br>g7) Provisiones para Contingencias y Otras Erogaciones Especiales<br>H. Participaciones y Aportaciones (H=h1+h2+h3)<br>h1) Participaciones<br>h2) Aportaciones<br>h3) Convenios<br>I. Deuda Pública (I=i1+i2+i3+i4+i5+i6+i7)<br>i1) Amortización de la Deuda Pública<br>i2) Intereses de la Deuda Pública<br>i3) Comisiones de la Deuda Pública<br>i4) Gastos de la Deuda Pública<br>i5) Costo por Coberturas<br>i6) Apoyos Financieros<br>i7) Adeudos de Ejercicios Fiscales Anteriores (ADEFAS) |                      |                                |                      |                      |                      |                      |
| <b>III. Total de Egresos (III = I + II)</b>   | <b>68,328,600.14</b> | <b>0.00</b>                    | <b>68,328,600.14</b> | <b>46,947,378.01</b> | <b>39,654,041.13</b> | <b>21,381,222.13</b> |

  
 Mgd. Alejandro Isaac Fragozo Lopez  
 Presidente del Tribunal Superior de Justicia y del Consejo de la Judicatura del  
 Estado de Baja California

  
 LAP Isabel Cristina Guerrero Torres  
 Jefe del Departamento de Programación y Presupuesto

**FONDO AUXILIAR PARA LA ADMINISTRACION DE JUSTICIA DEL ESTADO DE BAJA CALIFORNIA**  
**Estado Analítico del Ejercicio del Presupuesto de Egresos Detallado - LDF**  
**Clasificación Administrativa**  
**Del 1 de enero al 31 de diciembre de 2020**  
**(PESOS)**

| Concepto (c)  | Egresos           |                                |                   |                   |                   | Subejercicio (e)  |
|---|-------------------|--------------------------------|-------------------|-------------------|-------------------|-------------------|
|   | Aprobado (d)      | Ampliaciones/<br>(Reducciones) | Modificado        | Devengado         | Pagado            |                   |
| <b>I. Gasto No Etiquetado</b><br><b>(I=A+B+C+D+E+F+G+H)</b>                     | 68,328,600        | 0                              | 68,328,600        | 46,947,378        | 39,654,041        | 21,381,222        |
| Fondo Auxiliar para la Administración de Justicia del Estado de Baja California | 68,328,600        | 0                              | 68,328,600        | 46,947,378        | 39,654,041        | 21,381,222        |
| B. Dependencia o Unidad Administrativa 2  |                   |                                |                   |                   |                   |                   |
| C. Dependencia o Unidad Administrativa 3  |                   |                                |                   |                   |                   |                   |
| D. Dependencia o Unidad Administrativa 4  |                   |                                |                   |                   |                   |                   |
| E. Dependencia o Unidad Administrativa 5  |                   |                                |                   |                   |                   |                   |
| F. Dependencia o Unidad Administrativa 6  |                   |                                |                   |                   |                   |                   |
| G. Dependencia o Unidad Administrativa 7  |                   |                                |                   |                   |                   |                   |
| H. Dependencia o Unidad Administrativa xx                                       |                   |                                |                   |                   |                   |                   |
| <b>II. Gasto Etiquetado</b><br><b>(II=A+B+C+D+E+F+G+H)</b>                      |                   |                                |                   |                   |                   |                   |
| A. Dependencia o Unidad Administrativa 1  |                   |                                |                   |                   |                   |                   |
| B. Dependencia o Unidad Administrativa 2  |                   |                                |                   |                   |                   |                   |
| C. Dependencia o Unidad Administrativa 3  |                   |                                |                   |                   |                   |                   |
| D. Dependencia o Unidad Administrativa 4  |                   |                                |                   |                   |                   |                   |
| E. Dependencia o Unidad Administrativa 5  |                   |                                |                   |                   |                   |                   |
| F. Dependencia o Unidad Administrativa 6  |                   |                                |                   |                   |                   |                   |
| G. Dependencia o Unidad Administrativa 7  |                   |                                |                   |                   |                   |                   |
| H. Dependencia o Unidad Administrativa xx                                       |                   |                                |                   |                   |                   |                   |
| <b>III. Total de Egresos (III = I + II)</b>                                     | <b>68,328,600</b> | <b>0</b>                       | <b>68,328,600</b> | <b>46,947,378</b> | <b>39,654,041</b> | <b>21,381,222</b> |



Mgdo. Alejandro Isaac Fragozo Lopez  
 Presidente del Tribunal Superior de Justicia y del  
 Consejo de la Judicatura del Estado de Baja  
 California



LAP Isabel Cristina Guerrero Torres  
 Jefe del Departamento de Programación y  
 Presupuesto

FONDO AUXILIAR PARA LA ADMINISTRACION DE JUSTICIA DEL ESTADO DE BAJA CALIFORNIA

Estado Analítico del Ejercicio del Presupuesto de Egresos Detallado - LDF

Clasificación Funcional (Finalidad y Función)

Del 1 de enero al 31 de diciembre de 2020

(PESOS)


| Concepto (c)  | Egresos       |                                |               |               |               | Subejercicio (e) |
|---|---------------|--------------------------------|---------------|---------------|---------------|------------------|
|   | Aprobado (d)  | Ampliaciones/<br>(Reducciones) | Modificado    | Devengado     | Pagado        |                  |
| <b>I. Gasto No Etiquetado (I=A+B+C+D)</b>   | 68,328,600.14 | 0.00                           | 68,328,600.14 | 46,947,378.01 | 39,654,041.13 | 21,381,222.13    |
| <b>A. Gobierno (A=a1+a2+a3+a4+a5+a6+a7+a8)</b>  | 68,328,600.14 | 0.00                           | 68,328,600.14 | 46,947,378.01 | 39,654,041.13 | 21,381,222.13    |
| a1) Legislación   |               |                                |               |               |               |                  |
| a2) Justicia  |               |                                |               |               |               |                  |
| a3) Coordinación de la Política de Gobierno   | 68,328,600.14 | 0.00                           | 68,328,600.14 | 46,947,378.01 | 39,654,041.13 | 21,381,222.13    |
| a4) Relaciones Exteriores   |               |                                |               |               |               |                  |
| a5) Asuntos Financieros y Hacendarios   |               |                                |               |               |               |                  |
| a6) Seguridad Nacional  |               |                                |               |               |               |                  |
| a7) Asuntos de Orden Público y de Seguridad Interior  |               |                                |               |               |               |                  |
| a8) Otros Servicios Generales   |               |                                |               |               |               |                  |
| <b>B. Desarrollo Social (B=b1+b2+b3+b4+b5+b6+b7)</b>  |               |                                |               |               |               |                  |
| b1) Protección Ambiental  |               |                                |               |               |               |                  |
| b2) Vivienda y Servicios a la Comunidad   |               |                                |               |               |               |                  |
| b3) Salud   |               |                                |               |               |               |                  |
| b4) Recreación, Cultura y Otras Manifestaciones Sociales  |               |                                |               |               |               |                  |
| b5) Educación   |               |                                |               |               |               |                  |
| b6) Protección Social   |               |                                |               |               |               |                  |
| b7) Otros Asuntos Sociales  |               |                                |               |               |               |                  |
| <b>C. Desarrollo Económico (C=c1+c2+c3+c4+c5+c6+c7+c8+c9)</b>                                     |               |                                |               |               |               |                  |
| c1) Asuntos Económicos, Comerciales y Laborales en General  |               |                                |               |               |               |                  |
| c2) Agropecuaria, Silvicultura, Pesca y Caza  |               |                                |               |               |               |                  |
| c3) Combustibles y Energía  |               |                                |               |               |               |                  |
| c4) Minería, Manufacturas y Construcción  |               |                                |               |               |               |                  |
| c5) Transporte  |               |                                |               |               |               |                  |
| c6) Comunicaciones  |               |                                |               |               |               |                  |
| c7) Turismo   |               |                                |               |               |               |                  |
| c8) Ciencia, Tecnología e Innovación  |               |                                |               |               |               |                  |
| c9) Otras Industrias y Otros Asuntos Económicos   |               |                                |               |               |               |                  |
| <b>D. Otras No Clasificadas en Funciones Anteriores (D=d1+d2+d3+d4)</b>                           |               |                                |               |               |               |                  |
| d1) Transacciones de la Deuda Pública / Costo Financiero de la Deuda                              |               |                                |               |               |               |                  |
| d2) Transferencias, Participaciones y Aportaciones Entre Diferentes Niveles y Ordenes de Gobierno |               |                                |               |               |               |                  |
| d3) Saneamiento del Sistema Financiero  |               |                                |               |               |               |                  |
| d4) Adeudos de Ejercicios Fiscales Anteriores   |               |                                |               |               |               |                  |
| <b>II. Gasto Etiquetado (II=A+B+C+D)</b>  |               |                                |               |               |               |                  |
| <b>A. Gobierno (A=a1+a2+a3+a4+a5+a6+a7+a8)</b>  |               |                                |               |               |               |                  |
| a1) Legislación   |               |                                |               |               |               |                  |
| a2) Justicia  |               |                                |               |               |               |                  |
| a3) Coordinación de la Política de Gobierno   |               |                                |               |               |               |                  |
| a4) Relaciones Exteriores   |               |                                |               |               |               |                  |
| a5) Asuntos Financieros y Hacendarios   |               |                                |               |               |               |                  |
| a6) Seguridad Nacional  |               |                                |               |               |               |                  |
| a7) Asuntos de Orden Público y de Seguridad Interior  |               |                                |               |               |               |                  |
| a8) Otros Servicios Generales   |               |                                |               |               |               |                  |
| <b>B. Desarrollo Social (B=b1+b2+b3+b4+b5+b6+b7)</b>  |               |                                |               |               |               |                  |
| b1) Protección Ambiental  |               |                                |               |               |               |                  |
| b2) Vivienda y Servicios a la Comunidad   |               |                                |               |               |               |                  |
| b3) Salud   |               |                                |               |               |               |                  |
| b4) Recreación, Cultura y Otras Manifestaciones Sociales  |               |                                |               |               |               |                  |
| b5) Educación   |               |                                |               |               |               |                  |
| b6) Protección Social   |               |                                |               |               |               |                  |
| b7) Otros Asuntos Sociales  |               |                                |               |               |               |                  |
| <b>C. Desarrollo Económico (C=c1+c2+c3+c4+c5+c6+c7+c8+c9)</b>                                     |               |                                |               |               |               |                  |
| c1) Asuntos Económicos, Comerciales y Laborales en General  |               |                                |               |               |               |                  |
| c2) Agropecuaria, Silvicultura, Pesca y Caza  |               |                                |               |               |               |                  |
| c3) Combustibles y Energía  |               |                                |               |               |               |                  |
| c4) Minería, Manufacturas y Construcción  |               |                                |               |               |               |                  |
| c5) Transporte  |               |                                |               |               |               |                  |
| c6) Comunicaciones  |               |                                |               |               |               |                  |
| c7) Turismo   |               |                                |               |               |               |                  |
| c8) Ciencia, Tecnología e Innovación  |               |                                |               |               |               |                  |
| c9) Otras Industrias y Otros Asuntos Económicos   |               |                                |               |               |               |                  |
| <b>D. Otras No Clasificadas en Funciones Anteriores (D=d1+d2+d3+d4)</b>                           |               |                                |               |               |               |                  |
| d1) Transacciones de la Deuda Pública / Costo Financiero de la Deuda                              |               |                                |               |               |               |                  |
| d2) Transferencias, Participaciones y Aportaciones Entre Diferentes Niveles y Ordenes de Gobierno |               |                                |               |               |               |                  |
| d3) Saneamiento del Sistema Financiero  |               |                                |               |               |               |                  |
| d4) Adeudos de Ejercicios Fiscales Anteriores   |               |                                |               |               |               |                  |
| <b>III. Total de Egresos (III = I + II)</b>   | 68,328,600.14 | 0.00                           | 68,328,600.14 | 46,947,378.01 | 39,654,041.13 | 21,381,222.13    |

Mgdo. Alejandro Isaac Fragozo Lopez  
 Presidente del Tribunal Superior de Justicia y  
 del Consejo de la Judicatura del Estado de  
 Baja California

LAP Isabel Cristina Guerrero Torres  
 Jefe del Departamento de Programación y  
 Presupuesto

**FONDO AUXILIAR PARA LA ADMINISTRACIÓN DE JUSTICIA DEL ESTADO DE BAJA CALIFORNIA**  
**Estado Analítico del Ejercicio del Presupuesto de Egresos Detallado - LDF**  
**Clasificación de Servicios Personales por Categoría**  
**Del 1 de enero al 31 de diciembre de 2020**  
**(PESOS)**

| Concepto (c)  | Egresos              |                                |                      |                      | Subejercicio (e)     |                     |
|---|----------------------|--------------------------------|----------------------|----------------------|----------------------|---------------------|
|   | Aprobado (d)         | Ampliaciones/<br>(Reducciones) | Modificado           | Devengado            |                      | Pagado              |
| <b>I. Gasto No Etiquetado (I=A+B+C+D+E+F)</b>   | <b>39,521,703.54</b> | <b>0.00</b>                    | <b>39,521,703.54</b> | <b>35,361,866.06</b> | <b>35,079,817.39</b> | <b>4,159,837.48</b> |
| A. Personal Administrativo y de Servicio Público  | 39,521,703.54        | 0.00                           | 39,521,703.54        | 35,361,866.06        | 35,079,817.39        | 4,159,837.48        |
| B. Magisterio   |                      |                                |                      |                      |                      |                     |
| C. Servicios de Salud (C=c1+c2)   |                      |                                |                      |                      |                      |                     |
| c1) Personal Administrativo   |                      |                                |                      |                      |                      |                     |
| c2) Personal Médico, Paramédico y afín  |                      |                                |                      |                      |                      |                     |
| D. Seguridad Pública  |                      |                                |                      |                      |                      |                     |
| E. Gastos asociados a la implementación de nuevas leyes federales o reformas a las mismas (E = e1 + e2) |                      |                                |                      |                      |                      |                     |
| e1) Nombre del Programa o Ley 1   |                      |                                |                      |                      |                      |                     |
| e2) Nombre del Programa o Ley 2   |                      |                                |                      |                      |                      |                     |
| F. Sentencias laborales definitivas   |                      |                                |                      |                      |                      |                     |
| <b>II. Gasto Etiquetado (II=A+B+C+D+E+F)</b>  |                      |                                |                      |                      |                      |                     |
| A. Personal Administrativo y de Servicio Público  |                      |                                |                      |                      |                      |                     |
| B. Magisterio   |                      |                                |                      |                      |                      |                     |
| C. Servicios de Salud (C=c1+c2)   |                      |                                |                      |                      |                      |                     |
| c1) Personal Administrativo   |                      |                                |                      |                      |                      |                     |
| c2) Personal Médico, Paramédico y afín  |                      |                                |                      |                      |                      |                     |
| D. Seguridad Pública  |                      |                                |                      |                      |                      |                     |
| E. Gastos asociados a la implementación de nuevas leyes federales o reformas a las mismas (E = e1 + e2) |                      |                                |                      |                      |                      |                     |
| e1) Nombre del Programa o Ley 1   |                      |                                |                      |                      |                      |                     |
| e2) Nombre del Programa o Ley 2   |                      |                                |                      |                      |                      |                     |
| F. Sentencias laborales definitivas   |                      |                                |                      |                      |                      |                     |
| <b>III. Total del Gasto en Servicios Personales (III = I + II)</b>                                      | <b>39,521,703.54</b> | <b>0.00</b>                    | <b>39,521,703.54</b> | <b>35,361,866.06</b> | <b>35,079,817.39</b> | <b>4,159,837.48</b> |

  
 Mgdo. Alejandro Isaac Fragozo Lopez  
 Presidente del Tribunal Superior de Justicia y del  
 Consejo de la Judicatura del Estado de Baja  
 California

  
 LAP Isabel Cristina Guerrero Torres  
 Jefe del Departamento de Programación y  
 Presupuesto