



Fondo Auxiliar para la Administración de Justicia del Estado de Baja California
Estado Analítico del Ejercicio del Presupuesto de Egresos
Clasificación por Objeto del Gasto (Partida Específica)
del 1 de enero al 30 de septiembre 2021



| CAPITULO | CONCEPTO | PARTIDA | | | Egresos | | | | | |
|----------------|---------------------------------|----------|------------|--|----------------------|--------------------------------|----------------------|----------------------|----------------------|----------------------|
| | | Genérica | Específica | Descripción | Aprobado | Ampliaciones/ (Reducciones) | Modificado | Devengado | Pagado | Subejercicio |
| TOTALES | | | | | 48,848,117.00 | 0.00 | 48,848,117.00 | 28,801,657.02 | 28,048,970.75 | 20,046,459.98 |
| 10000 | SERVICIOS PERSONALES | | | | 38,884,304.24 | 0.00 | 38,884,304.24 | 24,533,905.77 | 24,458,645.83 | 14,350,398.47 |
| | 11000 | | | Remuneraciones al personal de carácter permanente | 6,195,624.64 | 0.00 | 6,195,624.64 | 4,032,150.25 | 4,032,150.25 | 2,163,474.39 |
| | | 11300 | | Sueldos base al personal permanente | 6,195,624.64 | 0.00 | 6,195,624.64 | 4,032,150.25 | 4,032,150.25 | 2,163,474.39 |
| | | | 11301 | Sueldo tabular personal permanente | 6,195,624.64 | 0.00 | 6,195,624.64 | 4,032,150.25 | 4,032,150.25 | 2,163,474.39 |
| | 13000 | | | Remuneraciones adicionales y especiales | 8,434,442.14 | 572,890.00 | 9,007,332.14 | 4,308,041.88 | 4,308,041.88 | 4,699,290.26 |
| | | 13100 | | Primas por años de servicios efectivos prestados | 81,303.51 | 0.00 | 81,303.51 | 56,836.20 | 56,836.20 | 24,467.31 |
| | | | 13101 | Primas por años de servicio efectivos prestados | 81,303.51 | 0.00 | 81,303.51 | 56,836.20 | 56,836.20 | 24,467.31 |
| | | 13200 | | Primas de vacaciones, dominical y gratificación de fin de año | 4,533,801.25 | 0.00 | 4,533,801.25 | 878,499.97 | 878,499.97 | 3,655,301.28 |
| | | | 13202 | Prima vacacional | 1,232,873.39 | 0.00 | 1,232,873.39 | 367,289.36 | 367,289.36 | 865,584.03 |
| | | | 13203 | Gratificación de fin de año | 3,300,927.86 | 0.00 | 3,300,927.86 | 511,210.61 | 511,210.61 | 2,789,717.25 |
| | | 13400 | | Compensaciones | 3,819,337.38 | 572,890.00 | 4,392,227.38 | 3,372,705.71 | 3,372,705.71 | 1,019,521.67 |
| | | | 13401 | Compensaciones | 3,819,337.38 | 572,890.00 | 4,392,227.38 | 3,372,705.71 | 3,372,705.71 | 1,019,521.67 |
| | 14000 | | | Seguridad social | 2,039,225.28 | 0.00 | 2,039,225.28 | 1,403,275.94 | 1,329,916.00 | 635,949.34 |
| | | 14100 | | Aportaciones de seguridad social | 2,039,225.28 | 0.00 | 2,039,225.28 | 1,403,275.94 | 1,329,916.00 | 635,949.34 |
| | | | 14101 | Aportaciones patronales de servicio médico | 963,358.83 | 0.00 | 963,358.83 | 643,595.24 | 610,197.97 | 319,763.59 |
| | | | 14102 | Aportaciones patronales de fondo de pensiones | 1,075,866.45 | 0.00 | 1,075,866.45 | 759,680.70 | 719,718.03 | 316,185.75 |
| | 15000 | | | Otras prestaciones sociales y económicas | 3,994,378.35 | 5,000.00 | 3,999,378.35 | 2,553,581.24 | 2,551,681.24 | 1,445,797.11 |
| | | 15400 | | Prestaciones contractuales | 3,994,378.35 | 5,000.00 | 3,999,378.35 | 2,553,581.24 | 2,551,681.24 | 1,445,797.11 |
| | | | 15401 | Canasta básica | 809,606.51 | 0.00 | 809,606.51 | 564,900.81 | 564,900.81 | 244,705.70 |
| | | | 15402 | Bono de transporte | 443,138.19 | 0.00 | 443,138.19 | 306,248.87 | 306,248.87 | 136,889.32 |
| | | | 15403 | Previsión social múltiple | 1,776,096.57 | 0.00 | 1,776,096.57 | 1,232,450.70 | 1,232,450.70 | 543,645.87 |
| | | | 15404 | Incentivo a la eficiencia | 418,213.00 | 0.00 | 418,213.00 | 192,367.77 | 192,367.77 | 225,845.23 |
| | | | 15405 | Bono por buena disposición | 155,434.32 | 0.00 | 155,434.32 | | | 155,434.32 |
| | | | 15406 | Fomento educativo | 338,595.36 | 0.00 | 338,595.36 | 240,394.24 | 240,394.24 | 98,201.12 |
| | | | 15412 | Otras prestaciones contractuales | 53,294.40 | 5,000.00 | 58,294.40 | 17,218.85 | 15,318.85 | 41,075.55 |
| | 16000 | | | Previsiones | 786,092.87 | -5,000.00 | 781,092.87 | 0.00 | 0.00 | 781,092.87 |
| | | 16100 | | Previsiones de carácter laboral, económica y de seguridad soc | 786,092.87 | -5,000.00 | 781,092.87 | 0.00 | 0.00 | 781,092.87 |
| | | | 16101 | Reserva para incremento en percepciones | 786,092.87 | -5,000.00 | 781,092.87 | 0.00 | 0.00 | 781,092.87 |
| | 17000 | | | Pago de estímulos a servidores públicos | 17,434,540.96 | -572,890.00 | 16,861,650.96 | 12,236,856.46 | 12,236,856.46 | 4,624,794.50 |
| | | 17100 | | Estímulos | 17,434,540.96 | -572,890.00 | 16,861,650.96 | 12,236,856.46 | 12,236,856.46 | 4,624,794.50 |
| | | | 17101 | Estímulo por productividad | 17,434,540.96 | -572,890.00 | 16,861,650.96 | 12,236,856.46 | 12,236,856.46 | 4,624,794.50 |
| 20000 | MATERIALES Y SUMINISTROS | | | | 312,214.79 | 0.00 | 312,214.79 | 67,117.52 | 67,117.52 | 245,097.27 |
| | 21000 | | | Materiales de administración, emisión de documentos y artículos oficia | 88,850.24 | 0.00 | 88,850.24 | 60,755.69 | 60,755.69 | 28,094.55 |
| | | 21100 | | Materiales, útiles y equipos menores de oficina | 45,604.92 | 0.00 | 45,604.92 | 39,565.77 | 39,565.77 | 6,039.15 |
| | | | 21101 | Materiales y útiles de oficina | 45,604.92 | 0.00 | 45,604.92 | 39,565.77 | 39,565.77 | 6,039.15 |
| | | 21200 | | Materiales y útiles de impresión y reproducción | 1,972.21 | 0.00 | 1,972.21 | 0.00 | 0.00 | 1,972.21 |
| | | | 21201 | Materiales y útiles de impresión y reproducción | 1,972.21 | 0.00 | 1,972.21 | 0.00 | 0.00 | 1,972.21 |
| | | 21400 | | Materiales, útiles y equipos menores de tecnologías de la info | 14,694.45 | 0.00 | 14,694.45 | 0.00 | 0.00 | 14,694.45 |
| | | | 21401 | Materiales, útiles y equipos menores de tecnologías de la información y comunicación | 14,694.45 | 0.00 | 14,694.45 | 0.00 | 0.00 | 14,694.45 |
| | | 21500 | | Material impreso e información digital | 12,480.00 | 0.00 | 12,480.00 | 11,151.00 | 11,151.00 | 1,329.00 |
| | | | 21501 | Material impreso y de apoyo informativo | 12,480.00 | 0.00 | 12,480.00 | 11,151.00 | 11,151.00 | 1,329.00 |
| | | 21600 | | Material de limpieza | 14,098.66 | 0.00 | 14,098.66 | 10,038.92 | 10,038.92 | 4,059.74 |
| | | | 21601 | Material de limpieza | 14,098.66 | 0.00 | 14,098.66 | 10,038.92 | 10,038.92 | 4,059.74 |
| | 22000 | | | Alimentos y utensilios | 86,893.21 | 0.00 | 86,893.21 | 2,751.60 | 2,751.60 | 84,141.61 |
| | | 22100 | | Productos alimenticios para personas | 86,893.21 | 0.00 | 86,893.21 | 2,751.60 | 2,751.60 | 84,141.61 |
| | | | 22104 | Alimentación de personal | 17,393.75 | 0.00 | 17,393.75 | 0.00 | 0.00 | 17,393.75 |
| | | | 22105 | Agua y hielo para consumo humano | 34,024.18 | 0.00 | 34,024.18 | 1,056.00 | 1,056.00 | 32,968.18 |
| | | | 22106 | Artículos de cafetería | 35,475.28 | 0.00 | 35,475.28 | 1,695.60 | 1,695.60 | 33,779.68 |
| | 24000 | | | Materiales y artículos de construcción y de reparación | 9,212.24 | 0.00 | 9,212.24 | 3,542.24 | 3,542.24 | 5,670.00 |
| | | 24500 | | Vidrio y productos de vidrio | 2,570.88 | 0.00 | 2,570.88 | 0.00 | 0.00 | 2,570.88 |
| | | | 24501 | Vidrio y productos de vidrio | 2,570.88 | 0.00 | 2,570.88 | 0.00 | 0.00 | 2,570.88 |
| | | 24600 | | Material eléctrico y electrónico | 2,785.04 | 0.00 | 2,785.04 | 2,001.08 | 2,001.08 | 783.96 |



Fondo Auxiliar para la Administración de Justicia del Estado de Baja California
Estado Analítico del Ejercicio del Presupuesto de Egresos
Clasificación por Objeto del Gasto (Partida Específica)
del 1 de enero al 30 de septiembre 2021




| CAPITULO | CONCEPTO | PARTIDA | | | Egresos | | | | | Subejercicio |
|--------------|----------------------------|----------|------------|---|---------------------|--------------------------------|---------------------|---------------------|---------------------|---------------------|
| | | Genérica | Específica | Descripción | Aprobado | Ampliaciones/ (Reducciones) | Modificado | Devengado | Pagado | |
| | | | 24601 | Material eléctrico | 2,785.04 | 0.00 | 2,785.04 | 2,001.08 | 2,001.08 | 783.96 |
| | | 24900 | | Otros materiales y artículos de construcción y reparación | 3,856.32 | 0.00 | 3,856.32 | 1,541.16 | 1,541.16 | 2,315.16 |
| | | | 24901 | Otros materiales y artículos de construcción y reparación | 3,856.32 | 0.00 | 3,856.32 | 1,541.16 | 1,541.16 | 2,315.16 |
| | 26000 | | | Combustibles, lubricantes y aditivos | 110,785.50 | 0.00 | 110,785.50 | 0.00 | 0.00 | 110,785.50 |
| | | 26100 | | Combustibles, lubricantes y aditivos | 110,785.50 | 0.00 | 110,785.50 | 0.00 | 0.00 | 110,785.50 |
| | | | 26101 | Combustibles | 110,785.50 | 0.00 | 110,785.50 | 0.00 | 0.00 | 110,785.50 |
| | 29000 | | | Herramientas, refacciones y accesorios menores | 16,473.60 | 0.00 | 16,473.60 | 67.99 | 67.99 | 16,405.61 |
| | | 29100 | | Herramientas menores | 5,491.20 | 0.00 | 5,491.20 | 67.99 | 67.99 | 5,423.21 |
| | | | 29101 | herramientas menores | 5,491.20 | 0.00 | 5,491.20 | 67.99 | 67.99 | 5,423.21 |
| | | 29200 | | Refacciones y accesorios menores de edificios | 2,745.60 | 0.00 | 2,745.60 | 0.00 | 0.00 | 2,745.60 |
| | | | 29201 | Refacciones y accesorios menores de edificios | 2,745.60 | 0.00 | 2,745.60 | 0.00 | 0.00 | 2,745.60 |
| | | 29300 | | Refacciones y accesorios menores de mobiliario y equipo de a | 8,236.80 | 0.00 | 8,236.80 | 0.00 | 0.00 | 8,236.80 |
| | | | 29301 | Refacciones y accesorios menores de mobiliario y equipo de administración | 8,236.80 | 0.00 | 8,236.80 | 0.00 | 0.00 | 8,236.80 |
| 30000 | SERVICIOS GENERALES | | | | 9,651,597.98 | 0.00 | 9,651,597.98 | 4,200,633.73 | 3,523,207.40 | 5,450,964.25 |
| | 31000 | | | Servicios básicos | 194,442.52 | 29,959.99 | 224,402.51 | 180,495.00 | 112,890.00 | 43,907.51 |
| | | 31100 | | Energía eléctrica | 166,399.96 | 29,959.99 | 196,359.95 | 180,495.00 | 112,890.00 | 15,864.95 |
| | | | 31101 | Servicio de energía eléctrica | 166,399.96 | 29,959.99 | 196,359.95 | 180,495.00 | 112,890.00 | 15,864.95 |
| | | 31400 | | Telefonía tradicional | 3,120.00 | 0.00 | 3,120.00 | 0.00 | 0.00 | 3,120.00 |
| | | | 31401 | Servicio telefónico tradicional | 3,120.00 | 0.00 | 3,120.00 | 0.00 | 0.00 | 3,120.00 |
| | | 31500 | | Telefonía celular | 24,922.56 | 0.00 | 24,922.56 | 0.00 | 0.00 | 24,922.56 |
| | | | 31501 | Servicios de telefonía celular | 24,922.56 | 0.00 | 24,922.56 | 0.00 | 0.00 | 24,922.56 |
| | 32000 | | | Servicios de arrendamiento | 4,047,182.42 | 0.00 | 4,047,182.42 | 1,549,693.76 | 1,317,666.20 | 2,497,488.66 |
| | | 32200 | | Arrendamiento de edificios | 667,182.46 | 0.00 | 667,182.46 | 288,100.80 | 288,100.80 | 379,081.66 |
| | | | 32201 | Arrendamiento de edificios y locales | 667,182.46 | 0.00 | 667,182.46 | 288,100.80 | 288,100.80 | 379,081.66 |
| | | 32300 | | Arrendamiento mobiliario y equipo de administración, educa | 3,379,999.96 | 0.00 | 3,379,999.96 | 1,261,592.96 | 1,029,565.40 | 2,118,407.00 |
| | | | 32301 | Arrendamiento mobiliario y equipo de administración, educacional, recreativo y de bienes informáticos | 3,379,999.96 | 0.00 | 3,379,999.96 | 1,261,592.96 | 1,029,565.40 | 2,118,407.00 |
| | 33000 | | | Servicios profesionales, científicos, técnicos y otros servicios | 3,613,660.47 | 0.00 | 3,613,660.47 | 1,660,970.99 | 1,631,154.35 | 1,952,689.48 |
| | | 33400 | | Servicios de capacitación | 925,156.47 | 0.00 | 925,156.47 | 602,486.77 | 602,486.77 | 322,669.70 |
| | | | 33401 | Servicios de capacitación | 925,156.47 | 0.00 | 925,156.47 | 602,486.77 | 602,486.77 | 322,669.70 |
| | | 33600 | | Servicios de apoyo administrativo, traducción, fotocopiado e | 19,656.00 | 0.00 | 19,656.00 | 507.58 | 507.58 | 19,148.42 |
| | | | 33601 | Servicio de apoyo administrativo y fotocopiado | 2,496.00 | 0.00 | 2,496.00 | 507.58 | 507.58 | 1,988.42 |
| | | | 33602 | Servicios de impresión | 17,160.00 | 0.00 | 17,160.00 | 0.00 | 0.00 | 17,160.00 |
| | | 33800 | | Servicios de vigilancia | 2,668,848.00 | 0.00 | 2,668,848.00 | 1,057,976.64 | 1,028,160.00 | 1,610,871.36 |
| | | | 33801 | Servicio de vigilancia y monitoreo | 2,668,848.00 | 0.00 | 2,668,848.00 | 1,057,976.64 | 1,028,160.00 | 1,610,871.36 |
| | 34000 | | | Servicios Financieros, bancarios y comerciales | 1,129,440.00 | -29,959.99 | 1,099,480.01 | 554,646.13 | 243,252.00 | 544,833.88 |
| | | 34100 | | Servicios financieros y bancarios | 530,400.00 | 0.00 | 530,400.00 | 262,674.13 | 0.00 | 267,725.87 |
| | | | 34101 | Intereses, comisiones y servicios bancarios | 530,400.00 | 0.00 | 530,400.00 | 262,674.13 | 0.00 | 267,725.87 |
| | | 34300 | | Servicios de recaudación, traslado y custodia de valores | 599,040.00 | -29,959.99 | 569,080.01 | 291,972.00 | 243,252.00 | 277,108.01 |
| | | | 34302 | Servicio de traslado y custodia de valores | 599,040.00 | -29,959.99 | 569,080.01 | 291,972.00 | 243,252.00 | 277,108.01 |
| | 35000 | | | Servicios de instalación, reparación, mantenimiento y conservación | 16,570.57 | 0.00 | 16,570.57 | 0.00 | 0.00 | 16,570.57 |
| | | 35200 | | Instalación, reparación y mantenimiento de mobiliario y equi | 9,692.84 | 0.00 | 9,692.84 | 0.00 | 0.00 | 9,692.84 |
| | | | 35201 | Instalación, reparación y mantenimiento de mobiliario y equipo de administración | 9,692.84 | 0.00 | 9,692.84 | 0.00 | 0.00 | 9,692.84 |
| | | 35800 | | Servicios de limpieza y manejo de desechos | 6,877.73 | 0.00 | 6,877.73 | 0.00 | 0.00 | 6,877.73 |
| | | | 35802 | Servicio de lavandería | 6,877.73 | 0.00 | 6,877.73 | 0.00 | 0.00 | 6,877.73 |
| | 37000 | | | Servicios de traslado y viáticos | 595,702.00 | 0.00 | 595,702.00 | 218,665.35 | 216,665.35 | 377,036.65 |
| | | 37100 | | Pasajes aéreos | 18,720.00 | 0.00 | 18,720.00 | 18,119.00 | 18,119.00 | 601.00 |
| | | | 37101 | Pasajes aéreos | 18,720.00 | 0.00 | 18,720.00 | 18,119.00 | 18,119.00 | 601.00 |
| | | 37200 | | Pasajes terrestres | 832.00 | 0.00 | 832.00 | 331.00 | 331.00 | 501.00 |
| | | | 37201 | Pasajes terrestres | 832.00 | 0.00 | 832.00 | 331.00 | 331.00 | 501.00 |
| | | 37500 | | Viáticos en el país | 207,550.00 | 0.00 | 207,550.00 | 119,332.88 | 117,332.88 | 88,217.12 |
| | | | 37501 | Viáticos en el país | 79,950.00 | 0.00 | 79,950.00 | 49,900.00 | 49,900.00 | 30,050.00 |
| | | | 37502 | Hospedaje en el país | 127,600.00 | 0.00 | 127,600.00 | 69,432.88 | 67,432.88 | 58,167.12 |
| | | 37900 | | Otros servicios de traslado | 368,600.00 | 0.00 | 368,600.00 | 80,882.47 | 80,882.47 | 287,717.53 |





Fondo Auxiliar para la Administración de Justicia del Estado de Baja California
Estado Analítico del Ejercicio del Presupuesto de Egresos
Clasificación por Objeto del Gasto (Partida Específica)
del 1 de enero al 30 de septiembre 2021



| CAPITULO | CONCEPTO | PARTIDA | | | Egresos | | | | | Subejercicio |
|--------------|----------------------------|----------|------------|----------------------------------|------------------|--------------------------------|-------------------|------------------|-----------------|-------------------|
| | | Genérica | Específica | Descripción | Aprobado | Ampliaciones/ {Reducciones} | Modificado | Devengado | Pagado | |
| | | | 37092 | Peajes | 27,705.60 | 0.00 | 27,705.60 | 27,589.46 | 27,589.46 | 116.14 |
| | | | 37903 | Hospedaje y pasajes de invitados | 340,894.40 | 0.00 | 340,894.40 | 53,293.01 | 53,293.01 | 287,601.39 |
| 38000 | Servicios oficiales | | | | 54,600.00 | 0.00 | 54,600.00 | 36,162.50 | 1,579.50 | 18,437.50 |
| | 38500 | | | Gastos de representación | 54,600.00 | 0.00 | 54,600.00 | 36,162.50 | 1,579.50 | 18,437.50 |
| | | | 38501 | Reuniones de trabajo | 41,600.00 | 0.00 | 41,600.00 | 34,583.00 | | 7,017.00 |
| | | | 38503 | Gastos de representación | 13,000.00 | 0.00 | 13,000.00 | 1,579.50 | 1,579.50 | 11,420.50 |


 Lic. Julio César García Serna
 Consejero Presidente de la Comisión de
 Administración del Consejo de la Judicatura del
 Estado de Baja California


 Mgd. Alejandro Isaac Fragozo López
 Presidente del Tribunal Superior de Justicia y del
 Consejo de la Judicatura del Estado de Baja
 California


 LAP Isabel Cristina Guerrero Torres
 Jefe del Departamento de Programación y
 Presupuesto