

Poder Judicial del Estado de Baja California
 Estado Analítico del Ejercicio del Presupuesto de Egresos
 Clasificación por Objeto del Gasto (Partida Específica)
 Del 1 de enero al 31 de marzo de 2021

CAPITULO	CONCEPTO	PARTIDA			Egresos					Subejercicio
		GENERICA	ESPECIFICA	Descripción	Aprobado	Ampliaciones/ (Reducciones)	Modificado	Devengado	Pagado	
TOTALES					1,029,400,000.00	0.00	1,029,400,000.00	228,753,486.09	223,128,171.67	800,646,513.91
10000	SERVICIOS PERSONALES				970,798,083.09	0.00	970,798,083.09	222,430,068.41	217,017,530.16	748,368,014.68
11000	Remuneraciones al personal de carácter permanente				380,939,334.20	0.00	380,939,334.20	88,815,069.55	88,815,069.55	292,124,264.65
	11100	Dietas			119,711,995.73	0.00	119,711,995.73	23,977,553.90	23,977,553.90	95,734,441.83
		11101	Dietas y Retribuciones		119,711,995.73	0.00	119,711,995.73	23,977,553.90	23,977,553.90	95,734,441.83
	11300	Sueldos base al personal permanente			261,227,338.47	0.00	261,227,338.47	64,837,515.65	64,837,515.65	196,389,822.82
		11301	Sueldo tabular personal permanente		261,227,338.47	0.00	261,227,338.47	64,837,515.65	64,837,515.65	196,389,822.82
12000	Remuneraciones al personal de carácter transitorio				2,248,027.71	0.00	2,248,027.71	1,225,347.01	1,225,347.01	1,022,680.70
	12200	Sueldos base al personal eventual			2,248,027.71	0.00	2,248,027.71	1,225,347.01	1,225,347.01	1,022,680.70
		12201	Sueldo tabular personal eventual		2,248,027.71	0.00	2,248,027.71	1,225,347.01	1,225,347.01	1,022,680.70
13000	Remuneraciones adicionales y especiales				295,155,647.72	0.00	295,155,647.72	59,782,679.38	59,782,679.38	235,372,968.34
	13100	Primas por años de servicios efectivos prestados			5,501,031.33	0.00	5,501,031.33	775,547.88	775,547.88	4,725,483.45
		13101	Primas por años de servicio efectivos prestados		3,501,031.33	0.00	3,501,031.33	775,547.88	775,547.88	2,725,483.45
		13102	Prima de antigüedad		2,000,000.00	0.00	2,000,000.00	0.00	0.00	2,000,000.00
	13200	Primas de vacaciones, dominical y gratificación de fin de año			130,678,782.61	0.00	130,678,782.61	22,265,894.94	22,265,894.94	108,412,887.67
		13202	Prima vacacional		33,616,518.80	0.00	33,616,518.80	34,572.38	34,572.38	33,581,946.42
		13203	Gratificación de fin de año		97,062,263.81	0.00	97,062,263.81	22,231,322.56	22,231,322.56	74,830,941.25
	13300	Horas extraordinarias			1,268,045.38	0.00	1,268,045.38	443,046.78	443,046.78	824,998.60
		13301	Tiempo extraordinario		1,268,045.38	0.00	1,268,045.38	443,046.78	443,046.78	824,998.60
	13400	Compensaciones			157,707,788.40	0.00	157,707,788.40	36,298,189.78	36,298,189.78	121,409,598.62
		13401	Compensaciones		157,707,788.40	0.00	157,707,788.40	36,298,189.78	36,298,189.78	121,409,598.62
14000	Seguridad social				111,274,638.68	0.00	111,274,638.68	35,958,174.20	30,545,635.95	75,316,464.48
	14100	Aportaciones de seguridad social			94,850,802.52	0.00	94,850,802.52	22,559,360.01	17,146,821.76	72,291,442.51
		14101	Aportaciones patronales de servicio médico		44,854,390.30	0.00	44,854,390.30	10,614,285.61	7,459,542.44	34,240,104.69
		14102	Aportaciones patronales de fondo de pensiones		49,996,412.22	0.00	49,996,412.22	11,945,074.40	9,687,279.32	38,051,337.82
	14400	Aportaciones para seguros			16,423,836.16	0.00	16,423,836.16	13,398,814.19	13,398,814.19	3,025,021.97
		14401	Seguro de vida		1,203,836.16	0.00	1,203,836.16	375,454.92	375,454.92	828,381.24
		14410	Seguro de vida Magistrados, Jueces y Consejeros		720,000.00	0.00	720,000.00	363,524.54	363,524.54	356,475.46
		14412	Seguro Gastos médicos mayores Magistrados, Jueces y Consejeros		14,500,000.00	0.00	14,500,000.00	12,659,834.73	12,659,834.73	1,840,165.27
15000	Otras prestaciones sociales y económicas				167,017,148.78	0.00	167,017,148.78	33,843,998.27	33,843,998.27	133,173,150.51
	15200	Indemnizaciones			561,592.73	0.00	561,592.73	126,895.20	126,895.20	434,697.53
	15300	Prestaciones y haberes de retiro			561,592.73	0.00	561,592.73	126,895.20	126,895.20	434,697.53
		15302	Pensiones y jubilaciones por convenio otros		561,592.73	0.00	561,592.73	126,895.20	126,895.20	434,697.53
	15400	Prestaciones contractuales			163,955,556.05	0.00	163,955,556.05	33,080,181.54	33,080,181.54	130,875,374.51
		15401	Canasta básica		34,161,094.78	0.00	34,161,094.78	7,782,946.61	7,782,946.61	26,378,148.17
		15402	Bono de transporte		18,680,289.11	0.00	18,680,289.11	4,260,951.02	4,260,951.02	14,419,338.09
		15403	Previsión social múltiple		70,057,142.48	0.00	70,057,142.48	16,106,480.60	16,106,480.60	53,950,661.88
		15404	Incentivo a la eficiencia		16,632,108.20	0.00	16,632,108.20	1,785.93	1,785.93	16,630,322.27
		15405	Bono por buena disposición		6,131,020.40	0.00	6,131,020.40	1,624,330.88	1,624,330.88	4,506,689.52
		15406	Fomento educativo		13,472,742.78	0.00	13,472,742.78	3,107,073.97	3,107,073.97	10,365,668.81
		15412	Otras prestaciones contractuales		4,821,158.30	0.00	4,821,158.30	196,612.53	196,612.53	4,624,545.77
	15900	Otras prestaciones sociales y económicas			2,500,000.00	0.00	2,500,000.00	636,921.53	636,921.53	1,863,078.47
17000	Pago de estímulos a servidores públicos				14,163,286.00	0.00	14,163,286.00	2,804,800.00	2,804,800.00	11,358,486.00
	17100	Estímulos			14,163,286.00	0.00	14,163,286.00	2,804,800.00	2,804,800.00	11,358,486.00
		17101	Estímulo por productividad		14,163,286.00	0.00	14,163,286.00	2,804,800.00	2,804,800.00	11,358,486.00
20000	MATERIALES Y SUMINISTROS				8,188,101.08	0.00	8,188,101.08	1,695,211.92	1,657,896.46	6,492,889.16
21000	Materiales de administración, emisión de documentos y artículos oficiales				1,549,733.74	0.00	1,549,733.74	172,591.48	135,276.02	1,377,142.26
	21100	Materiales, útiles y equipos menores de oficina			268,153.74	0.00	268,153.74	92,139.30	90,728.44	176,014.44
		21101	Materiales y útiles de oficina		255,153.74	0.00	255,153.74	82,267.70	80,856.84	172,886.04
		21102	Equipos menores de oficina		13,000.00	0.00	13,000.00	9,871.60	9,871.60	3,128.40
	21200	Materiales y útiles de impresión y reproducción			72,600.00	0.00	72,600.00	6,372.00	6,372.00	66,228.00
		21201	Materiales y útiles de impresión y reproducción		72,600.00	0.00	72,600.00	6,372.00	6,372.00	66,228.00
	21400	Materiales, útiles y equipos menores de tecnologías de la información y comunicación			840,000.00	0.00	840,000.00	2,591.01	2,591.01	837,408.99
		21401	Materiales, útiles y equipos menores de tecnologías de la información y comunicación		840,000.00	0.00	840,000.00	2,591.01	2,591.01	837,408.99
	21500	Material impreso e información digital			101,980.00	0.00	101,980.00	68,185.80	32,281.20	33,794.20
		21501	Material impreso y de apoyo informativo		101,980.00	0.00	101,980.00	68,185.80	32,281.20	33,794.20
	21600	Material de limpieza			262,000.00	0.00	262,000.00	2,007.37	2,007.37	259,992.63
		21601	Material de limpieza		262,000.00	0.00	262,000.00	2,007.37	2,007.37	259,992.63
	21800	Material para el registro e identificación de bienes y personas			5,000.00	0.00	5,000.00	1,296.00	1,296.00	3,704.00
		21801	Material para credencialización		5,000.00	0.00	5,000.00	1,296.00	1,296.00	3,704.00
22000	Alimentos y utensilios				206,000.00	0.00	206,000.00	51,732.10	51,732.10	154,267.90
	22100	Productos alimenticios para personas			206,000.00	0.00	206,000.00	51,732.10	51,732.10	154,267.90
		22105	Agua y hielo para consumo humano		181,000.00	0.00	181,000.00	39,084.51	39,084.51	141,915.49
		22106	Artículos de cafetería		25,000.00	0.00	25,000.00	12,647.59	12,647.59	12,352.41
24000	Materiales y artículos de construcción y de reparación				708,678.16	0.00	708,678.16	196,979.19	196,979.19	511,698.97

Poder Judicial del Estado de Baja California
 Estado Analítico del Ejercicio del Presupuesto de Egresos
 Clasificación por Objeto del Gasto (Partida Específica)
 Del 1 de enero al 31 de marzo de 2021


CAPITULO	CONCEPTO	PARTIDA			Egresos				Subejercicio	
		GENERICA	ESPECIFICA	Descripción	Aprobado	Ampliaciones/ (Reducciones)	Modificado	Devengado		Pagado
		24300	Cal, yeso y productos de yeso		25,000.00	0.00	25,000.00	0.00	0.00	25,000.00
			24301 Cal, yeso y productos de yeso		25,000.00	0.00	25,000.00	0.00	0.00	25,000.00
		24600	Material eléctrico y electrónico		473,678.16	0.00	473,678.16	32,499.73	32,499.73	441,178.43
			24601 Material eléctrico		473,678.16	0.00	473,678.16	32,499.73	32,499.73	441,178.43
		24700	Artículos metálicos para la construcción		10,000.00	0.00	10,000.00	7,130.40	7,130.40	2,869.60
			24701 Artículos metálicos para la construcción		10,000.00	0.00	10,000.00	7,130.40	7,130.40	2,869.60
		24900	Otros materiales y artículos de construcción y reparación		200,000.00	0.00	200,000.00	157,349.06	157,349.06	42,650.94
			24901 Otros materiales y artículos de construcción y reparación		200,000.00	0.00	200,000.00	157,349.06	157,349.06	42,650.94
25000	Productos químicos, farmacéuticos y de laboratorio				475,000.00	0.00	475,000.00	27,505.66	27,505.66	447,494.34
		25300	Medicinas y productos farmacéuticos		109,000.00	0.00	109,000.00	19,483.60	19,483.60	89,516.40
			25301 Medicinas y productos farmacéuticos		109,000.00	0.00	109,000.00	19,483.60	19,483.60	89,516.40
		25400	Materiales, accesorios y suministros médicos		346,000.00	0.00	346,000.00	6,024.06	6,024.06	339,975.94
			25401 Materiales, accesorios y suministros médicos		346,000.00	0.00	346,000.00	6,024.06	6,024.06	339,975.94
		25500	Materiales, accesorios y suministros de laboratorio		20,000.00	0.00	20,000.00	1,998.00	1,998.00	18,002.00
			25501 Materiales, accesorios y suministros de laboratorio		20,000.00	0.00	20,000.00	1,998.00	1,998.00	18,002.00
26000	Combustibles, lubricantes y aditivos				3,915,000.00	0.00	3,915,000.00	1,115,044.89	1,115,044.89	2,799,955.11
		26100	Combustibles, lubricantes y aditivos		3,915,000.00	0.00	3,915,000.00	1,115,044.89	1,115,044.89	2,799,955.11
			26101 Combustibles		3,900,000.00	0.00	3,900,000.00	1,114,920.96	1,114,920.96	2,785,079.04
			26102 Lubricantes y aditivos		15,000.00	0.00	15,000.00	123.93	123.93	14,876.07
27000	Vestuario, blancos, prendas de protección y artículos deportivos				40,000.00	0.00	40,000.00	0.00	0.00	40,000.00
		27200	Prendas de seguridad y protección personal		40,000.00	0.00	40,000.00	0.00	0.00	40,000.00
			27201 Ropa de protección personal		40,000.00	0.00	40,000.00	0.00	0.00	40,000.00
29000	Herramientas, refacciones y accesorios menores				1,293,689.19	0.00	1,293,689.19	131,358.60	131,358.60	1,162,330.59
		29100	Herramientas menores		30,000.00	0.00	30,000.00	3,996.66	3,996.66	26,003.34
			29101 herramientas menores		30,000.00	0.00	30,000.00	3,996.66	3,996.66	26,003.34
		29200	Refacciones y accesorios menores de edificios		55,000.00	0.00	55,000.00	6,740.80	6,740.80	48,259.20
			29201 Refacciones y accesorios menores de edificios		55,000.00	0.00	55,000.00	6,740.80	6,740.80	48,259.20
		29300	Refacciones y accesorios menores de mobiliario y equipo de oficina		15,000.00	0.00	15,000.00	648.00	648.00	14,352.00
			29301 Refacciones y accesorios menores de mobiliario y equipo de administración		15,000.00	0.00	15,000.00	648.00	648.00	14,352.00
		29400	Refacciones y accesorios menores de equipo de computo y tecnologías de la información		686,518.87	0.00	686,518.87	49,490.83	49,490.83	637,028.04
			29401 Refacciones y accesorios menores de equipo de computo y tecnologías de la información		686,518.87	0.00	686,518.87	49,490.83	49,490.83	637,028.04
		29600	Refacciones y accesorios menores de equipo de transporte		250,000.00	0.00	250,000.00	53,413.27	53,413.27	196,586.73
			29601 Refacciones y accesorios menores de equipo de transporte		250,000.00	0.00	250,000.00	53,413.27	53,413.27	196,586.73
		29800	Refacciones y accesorios menores de maquinaria y otros equipos		257,170.32	0.00	257,170.32	17,069.04	17,069.04	240,101.28
			29804 Refacciones y accesorios menores de sistemas de aire acondicionado, calefacción y refrigeración		200,000.00	0.00	200,000.00	576.00	576.00	199,424.00
			29805 Refacciones y accesorios menores de equipos de comunicación y telecomunicación		57,170.32	0.00	57,170.32	16,493.04	16,493.04	40,677.28
30000	SERVICIOS GENERALES				23,768,444.14	0.00	23,768,444.14	4,628,205.76	4,452,745.05	19,140,238.38
	31000	Servicios básicos			6,732,027.63	0.00	6,732,027.63	1,679,424.42	1,532,329.39	5,052,603.21
		31100	Energía eléctrica		3,156,424.70	0.00	3,156,424.70	1,000,223.00	1,000,223.00	2,156,201.70
			31101 Servicio de energía eléctrica		3,156,424.70	0.00	3,156,424.70	1,000,223.00	1,000,223.00	2,156,201.70
		31300	Agua		1,007,625.15	0.00	1,007,625.15	199,717.03	52,622.00	807,908.12
			31301 Servicio de agua potable		1,007,625.15	0.00	1,007,625.15	199,717.03	52,622.00	807,908.12
		31400	Telefonía tradicional		424,870.00	0.00	424,870.00	132,457.93	132,457.93	292,412.07
			31401 Servicio telefónico tradicional		424,870.00	0.00	424,870.00	132,457.93	132,457.93	292,412.07
		31500	Telefonía celular		150,000.00	0.00	150,000.00	42,769.56	42,769.56	107,230.44
			31501 Servicios de telefonía celular		150,000.00	0.00	150,000.00	42,769.56	42,769.56	107,230.44
		31700	Servicio de acceso a Internet, redes y procesamiento de información		1,333,107.78	0.00	1,333,107.78	267,775.14	267,775.14	1,065,332.64
			31701 Servicio de acceso a Internet, redes y procesamiento de información		1,333,107.78	0.00	1,333,107.78	267,775.14	267,775.14	1,065,332.64
		31800	Servicios postales y telegráficos		660,000.00	0.00	660,000.00	36,481.76	36,481.76	623,518.24
			31801 Servicio postal, telégrafo y mensajería		660,000.00	0.00	660,000.00	36,481.76	36,481.76	623,518.24
32000	Servicios de arrendamiento				5,636,485.32	0.00	5,636,485.32	1,400,355.65	1,398,650.45	4,236,129.67
		32200	Arrendamiento de edificios		1,746,489.42	0.00	1,746,489.42	790,913.07	790,913.07	955,576.35
			32201 Arrendamiento de edificios y locales		1,746,489.42	0.00	1,746,489.42	790,913.07	790,913.07	955,576.35
		32300	Arrendamiento mobiliario y equipo de administración, educación, recreativo y de bienes informáticos		1,305,600.00	0.00	1,305,600.00	314,615.35	312,910.15	990,684.65
			32301 Arrendamiento mobiliario y equipo de administración, educacional, recreativo y de bienes informáticos		1,305,600.00	0.00	1,305,600.00	314,615.35	312,910.15	990,684.65
		32700	Arrendamiento de activos intangibles		2,539,155.90	0.00	2,539,155.90	287,287.23	287,287.23	2,251,868.67
			32701 Arrendamiento de activos intangibles		2,539,155.90	0.00	2,539,155.90	287,287.23	287,287.23	2,251,868.67
		32900	Otros arrendamientos		45,240.00	0.00	45,240.00	7,540.00	7,540.00	37,700.00
			32901 Otros arrendamientos		45,240.00	0.00	45,240.00	7,540.00	7,540.00	37,700.00
33000	Servicios profesionales, científicos, técnicos y otros servicios				3,829,645.65	0.00	3,829,645.65	284,811.12	282,047.92	3,544,834.53


Poder Judicial del Estado de Baja California
 Estado Analítico del Ejercicio del Presupuesto de Egresos
 Clasificación por Objeto del Gasto (Partida Específica)
 Del 1 de enero al 31 de marzo de 2021


CAPITULO	CONCEPTO		PARTIDA	Egresos					Subejercicio
				Aprobado	Ampliaciones/ (Reducciones)	Modificado	Devengado	Pagado	
	GENERICA	ESPECIFICA	Descripción						
	33100		Servicios legales, de contabilidad, auditoría y relacionados	500,000.00	0.00	500,000.00	0.00	0.00	500,000.00
		33101	Servicios legales y asesorías en materia jurídica, económica y contable	500,000.00	0.00	500,000.00	0.00	0.00	500,000.00
	33200		Servicios de diseño, arquitectura, ingeniería y actividades relacionadas	15,000.00	0.00	15,000.00	0.00	0.00	15,000.00
		33201	Servicios y asesorías en materia de ingeniería, arquitectura y diseño	15,000.00	0.00	15,000.00	0.00	0.00	15,000.00
	33600		Servicios de apoyo administrativo, traducción, fotocopiado e impresión	441,500.00	0.00	441,500.00	284,811.12	282,047.92	156,688.88
		33602	Servicios de impresión	38,500.00	0.00	38,500.00	15,177.60	12,414.40	23,322.40
		33604	Otros servicios de apoyo administrativo	403,000.00	0.00	403,000.00	269,633.52	269,633.52	133,366.48
	33800		Servicios de vigilancia	2,873,145.65	0.00	2,873,145.65	0.00	0.00	2,873,145.65
		33801	Servicio de vigilancia y monitoreo	2,873,145.65	0.00	2,873,145.65	0.00	0.00	2,873,145.65
34000			Servicios Financieros, bancarios y comerciales	360,000.00	0.00	360,000.00	330,681.61	330,681.61	29,318.39
	34500		Seguro de bienes patrimoniales	360,000.00	0.00	360,000.00	330,681.61	330,681.61	29,318.39
		34501	Seguros de bienes patrimoniales	360,000.00	0.00	360,000.00	330,681.61	330,681.61	29,318.39
35000			Servicios de instalación, reparación, mantenimiento y conservación	6,645,285.54	0.00	6,645,285.54	663,661.84	639,764.56	5,981,623.70
	35100		Conservación y mantenimiento menor de inmuebles	459,512.24	0.00	459,512.24	246,421.17	234,794.57	213,091.07
		35101	Conservación y mantenimiento menor de edificios y locales	459,512.24	0.00	459,512.24	246,421.17	234,794.57	213,091.07
	35200		Instalación, reparación y mantenimiento de mobiliario y equipo	131,500.00	0.00	131,500.00	18,878.40	18,878.40	112,621.60
		35201	Instalación, reparación y mantenimiento de mobiliario y equipo de administración	131,500.00	0.00	131,500.00	18,878.40	18,878.40	112,621.60
	35300		Instalación, reparación y mantenimiento de equipo de computo	729,960.00	0.00	729,960.00	0.00	0.00	729,960.00
		35301	Instalación, reparación y mantenimiento de equipo de computo y tecnologías de la información	729,960.00	0.00	729,960.00	0.00	0.00	729,960.00
	35400		Instalación, reparación y mantenimiento de equipo e instrumentos	5,000.00	0.00	5,000.00	0.00	0.00	5,000.00
		35401	Instalación, reparación y mantenimiento de equipo e instrumental medico y de laboratorio	5,000.00	0.00	5,000.00	0.00	0.00	5,000.00
	35500		Reparación y mantenimiento de equipo de transporte	250,000.00	0.00	250,000.00	25,955.28	22,384.60	224,044.72
		35501	Reparación y mantenimiento de equipo de transporte	250,000.00	0.00	250,000.00	25,955.28	22,384.60	224,044.72
	35700		Instalación, reparación y mantenimiento de maquinaria, otros	3,661,177.30	0.00	3,661,177.30	24,750.04	24,750.04	3,636,427.26
		35704	Instalación, reparación y mantenimiento de sistemas de aire acondicionado, calefacción y de refrigeración	435,600.00	0.00	435,600.00	0.00	0.00	435,600.00
		35705	Instalación, reparación y mantenimiento de equipo de comunicación y telecomunicación	2,652,017.30	0.00	2,652,017.30	0.00	0.00	2,652,017.30
		35706	Instalación, reparación y mantenimiento de equipos de generación eléctrica y aparatos electrónicos	405,000.00	0.00	405,000.00	24,750.04	24,750.04	380,249.96
		35708	Instalación, reparación y mantenimiento de otros equipos	168,560.00	0.00	168,560.00	0.00	0.00	168,560.00
	35800		Servicios de limpieza y manejo de desechos	1,178,136.00	0.00	1,178,136.00	320,856.15	320,856.15	857,279.85
		35801	Servicios de limpieza	320,160.00	0.00	320,160.00	0.00	0.00	320,160.00
		35802	Servicio de lavandería	0.00	0.00	0.00	0.00	0.00	0.00
		35804	Servicios de recolección y manejo de desechos	857,976.00	0.00	857,976.00	320,856.15	320,856.15	537,119.85
	35900		Servicios de jardinería y fumigación	230,000.00	0.00	230,000.00	26,800.80	18,100.80	203,199.20
		35901	Servicios de jardinería	50,000.00	0.00	50,000.00	3,780.00	3,780.00	46,220.00
		35902	Servicios de fumigación	180,000.00	0.00	180,000.00	23,020.80	14,320.80	156,979.20
37000			Servicios de traslado y viáticos	365,000.00	0.00	365,000.00	205,134.79	205,134.79	159,865.21
	37100		Pasajes aéreos	35,000.00	0.00	35,000.00	5,388.00	5,388.00	29,612.00
		37101	Pasajes aéreos	35,000.00	0.00	35,000.00	5,388.00	5,388.00	29,612.00
	37500		Viáticos en el país	290,000.00	0.00	290,000.00	159,994.79	159,994.79	130,005.21
		37501	Viáticos en el país	250,000.00	0.00	250,000.00	122,847.01	122,847.01	127,152.99
		37502	Hospedaje en el país	40,000.00	0.00	40,000.00	37,147.78	37,147.78	2,852.22
	37900		Otros servicios de traslado	40,000.00	0.00	40,000.00	39,752.00	39,752.00	248.00
		37902	Peajes	40,000.00	0.00	40,000.00	39,752.00	39,752.00	248.00
38000			Servicios oficiales	200,000.00	0.00	200,000.00	64,136.33	64,136.33	135,863.67
	38500		Gastos de representación	200,000.00	0.00	200,000.00	64,136.33	64,136.33	135,863.67
		38501	Reuniones de trabajo	200,000.00	0.00	200,000.00	64,136.33	64,136.33	135,863.67
40000			TRANSFERENCIAS, ASIGNACIONES, SUBSIDIOS Y OTRAS AYUDAS	55,000.00	0.00	55,000.00	0.00	0.00	55,000.00
44000			Ayudas sociales	55,000.00	0.00	55,000.00	0.00	0.00	55,000.00
	44500		Ayudas sociales a instituciones sin fines de lucro	55,000.00	0.00	55,000.00	0.00	0.00	55,000.00
		44502	Cuotas a Organismos Nacionales	55,000.00	0.00	55,000.00	0.00	0.00	55,000.00
50000			BIENES MUEBLES, INMUEBLES E INTANGIBLES	21,025,223.02	0.00	21,025,223.02	0.00	0.00	21,025,223.02
51000			Mobiliario y equipo de administración	19,639,957.40	0.00	19,639,957.40	0.00	0.00	19,639,957.40
	51100		Muebles de oficina y estantería	611,790.96	0.00	611,790.96	0.00	0.00	611,790.96
		51101	Muebles de oficina y estantería	611,790.96	0.00	611,790.96	0.00	0.00	611,790.96
	51500		Equipo de computo y tecnologías de la información	18,555,162.44	0.00	18,555,162.44	0.00	0.00	18,555,162.44
		51501	Equipo de computo y de tecnología de la información	18,148,283.24	0.00	18,148,283.24	0.00	0.00	18,148,283.24

Poder Judicial del Estado de Baja California
 Estado Analítico del Ejercicio del Presupuesto de Egresos
 Clasificación por Objeto del Gasto (Partida Específica)
 Del 1 de enero al 31 de marzo de 2021

CAPITULO	CONCEPTO	PARTIDA			Egresos					Subejercicio
		GENERICA	ESPECIFICA	Descripción	Aprobado	Ampliaciones/ (Reducciones)	Modificado	Devengado	Pagado	
			51502	Adquisición de impresor	210,859.20	0.00	210,859.20	0.00	0.00	210,859.20
			51503	Equipo de cómputo diverso	196,020.00	0.00	196,020.00	0.00	0.00	196,020.00
	51900			Otros mobiliarios y equipos de administración	473,004.00	0.00	473,004.00	0.00	0.00	473,004.00
			51901	Otros mobiliarios y equipos de administración	473,004.00	0.00	473,004.00	0.00	0.00	473,004.00
52000				Mobiliario y equipo educacional y recreativo	63,500.00	0.00	63,500.00	0.00	0.00	63,500.00
	52100			Equipos y aparatos audiovisuales	63,500.00	0.00	63,500.00	0.00	0.00	63,500.00
			52101	Equipos y aparatos audiovisuales	63,500.00	0.00	63,500.00	0.00	0.00	63,500.00
53000				Equipos e instrumental médico y de laboratorio	115,884.00	0.00	115,884.00	0.00	0.00	115,884.00
	53200			Instrumental médico y de laboratorio	115,884.00	0.00	115,884.00	0.00	0.00	115,884.00
			53101	Equipo médico y de laboratorio	115,884.00	0.00	115,884.00	0.00	0.00	115,884.00
56000				Maquinaria, otros equipos y herramientas	1,205,881.62	0.00	1,205,881.62	0.00	0.00	1,205,881.62
	56500			Equipo de comunicación y telecomunicación	1,205,881.62	0.00	1,205,881.62	0.00	0.00	1,205,881.62
			56501	Equipo de comunicación y telecomunicación	1,205,881.62	0.00	1,205,881.62	0.00	0.00	1,205,881.62
60000				INVERSION PÚBLICA	565,148.68	0.00	565,148.68	0.00	0.00	565,148.68
	62000			Obra pública en bienes propios	565,148.68	0.00	565,148.68	0.00	0.00	565,148.68
		62900		Trabajos de acabados en edificaciones y otros trabajos especia	565,148.68	0.00	565,148.68	0.00	0.00	565,148.68
			62901	Acabados y otros trabajos especializados en bienes propios	565,148.68	0.00	565,148.68	0.00	0.00	565,148.68
70000				INVERSIONES FINANCIERAS Y OTRAS PROVISIONES	5,000,000.00	0.00	5,000,000.00	0.00	0.00	5,000,000.00
	75000			Inversiones en Fideicomisos, Mandatos y Otros análogos	5,000,000.00	0.00	5,000,000.00	0.00	0.00	5,000,000.00
		75300		Inversiones en Fideicomisos del Poder Judicial	5,000,000.00	0.00	5,000,000.00	0.00	0.00	5,000,000.00
			75301	Inversiones en Fideicomisos del Poder judicial	5,000,000.00	0.00	5,000,000.00	0.00	0.00	5,000,000.00


 Lic. Julio César García Serna
 Consejero Presidente de la Comisión de
 Administración del Consejo de la Judicatura del
 Estado de Baja California


 Mgd. Alejandro Isaac Fragozo López
 Presidente del Tribunal Superior de Justicia y del Consejo de la
 Judicatura del Estado de Baja California


 LAP Isabel Cristina Guerrero Torres
 Jefe del Departamento de Programación y
 Presupuesto