

Poder Judicial del Estado de Baja California




Programación Anual 2021 Avance Programático y Presupuestal Segundo Trimestre

Consejo de la Judicatura

Poder Judicial del Estado de Baja California
 Conciliación entre los Ingresos Presupuestarios y Contables
 Correspondiente del 1 de enero al 30 de junio de 2021
 (Cifras en pesos)

1. Ingresos Presupuestarios	561,861,866.47
2. Más ingresos contables no presupuestarios	2,131,512.95
Ingresos Financieros	0.00
Incremento por variación de inventarios	0.00
Disminución del exceso de estimaciones por pérdida o deterioro u obsolescencia	0.00
Disminución del exceso de provisiones	0.00
Otros ingresos y beneficios varios	2,131,512.95
Otros ingresos contables no presupuestarios	0.00
3. Menos ingresos presupuestarios no contables	0.00
Aprovechamientos capital	0.00
Ingresos derivados de financiamientos	0.00
Otros Ingresos presupuestarios no contables	0.00
4. Ingresos Contables (4 = 1 + 2 - 3)	563,993,379.42



 C.P. María Dolores Gutiérrez Balboa
 Jefe del Departamento de
 Contabilidad y Finanzas




 Mgdo. Alejandro Isaac Fragozo López
 Presidente del Tribunal Superior de
 Justicia y del Consejo de la Judicatura del
 Estado de Baja California




 LAP Isabel Cristina Guerrero Torres
 Jefe del Departamento de Programación y
 Presupuesto

Poder Judicial del Estado de Baja California
Conciliación entre los Egresos Presupuestarios y los Gastos Contables
Correspondiente del 1 de enero al 30 de junio de 2021
(Cifras en pesos)

1. Total de egresos (presupuestarios)	445,946,765.00
2. Menos egresos presupuestarios no contables	216,853.20
Materias Primas y Materiales de Produccion y Comercializacion	0.00
Materiales y Suministros	0.00
Mobiliario y equipo de administración	216,853.20
Mobiliario y equipo educacional y recreativo	0.00
Equipo e instrumental médico y de laboratorio	0.00
Vehículos y equipo de transporte	0.00
Equipo de defensa y seguridad	0.00
Maquinaria, otros equipos y herramientas	0.00
Activos biológicos	0.00
Bienes inmuebles	0.00
Activos intangibles	0.00
Obra Pública en Bienes de Dominio Público	0.00
Obra Pública en Bienes Propios	0.00
Acciones y participaciones de capital	0.00
Compra de títulos y valores	0.00
Concesion de Prestamos	0.00
Inversiones en fideicomisos, mandatos y otros análogos	0.00
Provisiones para contingencias y otras erogaciones especiales	0.00
Amortización de la deuda publica	0.00
Adeudos de ejercicios fiscales anteriores (ADEFAS)	0.00
Otros Egresos Presupuestales No Contables	0.00
3. Más Gasto Contables No Presupuestales	2,506,558.25
Estimaciones, depreciaciones, deterioros, obsolescencia y amortizaciones	0.00
Provisiones	0.00
Disminución de inventarios	0.00
Aumento por insuficiencia de estimaciones por pérdida o deterioro u obsolescencia	0.00
Aumento por insuficiencia de provisiones	0.00
Otros Gastos	2,498,069.86
Otros Gastos Contables No Presupuestales	8,488.39
4. Total de Gasto Contable (4 = 1 - 2 + 3)	448,236,470.05


 C.P. María Dolores Gutiérrez Balboa
 Jefe del Departamento de
 Contabilidad y Finanzas


 Mgdo. Alejandro Isaac Fragozo López
 Presidente del Tribunal Superior de Justicia
 y del Consejo de la Judicatura del Estado de
 Baja California


 LAP Isabel Cristina Guerrero Torres
 Jefe del Departamento de Programación
 y Presupuesto



**PODER JUDICIAL
DE BAJA CALIFORNIA**

**Poder Judicial del Estado de Baja California
Estado Analítico del Ejercicio del Presupuesto de Egresos
Clasificación Administrativa
Del 1 de enero al 30 de junio de 2021**



Concepto	Egresos					Subejercicio 6 = (3 - 4)
	Aprobado	Ampliaciones/ (Reducciones)	Modificado	Devengado	Pagado	
	1	2	3 = (1 + 2)	4	5	
Poder Judicial	1,029,400,000.00	8,674,553.11	1,038,074,553.11	445,946,765.00	443,184,608.39	592,127,788.11
Dependencia o Unidad Administrativa 2	0.00	0.00	0.00	0.00	0.00	0.00
Dependencia o Unidad Administrativa 3	0.00	0.00	0.00	0.00	0.00	0.00
Dependencia o Unidad Administrativa 4	0.00	0.00	0.00	0.00	0.00	0.00
Dependencia o Unidad Administrativa 6	0.00	0.00	0.00	0.00	0.00	0.00
Dependencia o Unidad Administrativa 7	0.00	0.00	0.00	0.00	0.00	0.00
Dependencia o Unidad Administrativa 8	0.00	0.00	0.00	0.00	0.00	0.00
Dependencia o Unidad Administrativa 9	0.00	0.00	0.00	0.00	0.00	0.00
Dependencia o Unidad Administrativa xx	0.00	0.00	0.00	0.00	0.00	0.00
Total del Gasto	1,029,400,000.00	8,674,553.11	1,038,074,553.11	445,946,765.00	443,184,608.39	592,127,788.11

Lic. Julio César García Serna
Consejero Presidente de la Comisión de
Administración del Consejo de la Judicatura del
Estado de Baja California

Mgdo. Alejandro Isaac Fragozo López
Presidente del Tribunal Superior de Justicia y del
Consejo de la Judicatura del Estado de Baja
California

LAP Isabel Cristina Guerrero Torres
Jefe del Departamento de
Programación y Presupuesto


Rubro de Ingresos	Ingreso					Diferencia (6 = 5 - 1)
	Estimado	Ampliaciones y Reducciones	Modificado	Devengado	Recaudado	
	(1)	(2)	(3= 1 + 2)	(4)	(5)	
Impuestos	0.00	0.00	0.00	0.00	0.00	0.00
Cuotas y Aportaciones de Seguridad Social	0.00	0.00	0.00	0.00	0.00	0.00
Contribuciones de Mejoras	0.00	0.00	0.00	0.00	0.00	0.00
Derechos	779,719.00	0.00	779,719.00	1,586,942.53	1,586,942.53	807,223.53
Productos	46,692.00	0.00	46,692.00	1,325,376.98	1,325,376.98	1,278,684.98
Aprovechamientos	0.00	0.00	0.00	0.00	0.00	0.00
Ingresos por Ventas de Bienes, Prestación de Servicios y Otros Ingresos		0.00	0.00	6,735.22	6,735.22	6,735.22
Participaciones, Aportaciones, convenios, Incentivos Derivados de la Colaboración Fiscal y Fondos Distintos de Aportaciones		0.00	0.00	0.00	0.00	0.00
Transferencias, Asignaciones, Subsidios y Subvenciones, y Pensiones y Jubilaciones	1,029,400,000.00	8,674,553.11	1,038,074,553.11	558,942,811.74	558,942,811.74	-470,457,188.26
Ingresos Derivados de Financiamientos	0.00	0.00	0.00	0.00	0.00	0.00
Total	1,030,226,411.00	8,674,553.11	1,038,900,964.11	561,861,866.47	561,861,866.47	-468,364,544.53
				Ingresos excedentes¹		

Estado Analítico de Ingresos Por Fuente de Financiamiento	Ingreso					Diferencia (6 = 5 - 1)
	Estimado	Ampliaciones y Reducciones	Modificado	Devengado	Recaudado	
	(1)	(2)	(3= 1 + 2)	(4)	(5)	
Ingresos del Poder Ejecutivo Estatal	826,411.00	0.00	826,411.00	2,912,319.51	2,912,319.51	2,085,908.51
Impuestos	0.00	0.00	0.00	0.00	0.00	0.00
Cuotas y aportaciones de Seguridad Social						
Contribuciones de Mejoras	0.00	0.00	0.00	0.00	0.00	0.00
Derechos	779,719.00	0.00	779,719.00	1,586,942.53	1,586,942.53	807,223.53
Productos ¹	46,692.00	0.00	46,692.00	1,325,376.98	1,325,376.98	1,278,684.98
Aprovechamientos ²	0.00	0.00	0.00	0.00	0.00	0.00
Participaciones, Aportaciones, convenios, Incentivos Derivados de la Colaboración Fiscal y Fondos Distintos de Aportaciones	0.00	0.00	0.00	0.00	0.00	0.00
Transferencias, Asignaciones, Subsidios y Otras Ayudas	0.00	0.00	0.00	0.00	0.00	0.00
Ingresos de los Entes Públicos, de los Poderes Legislativo y Judicial, de los Órganos Autónomos y del Sector Paraestatal o Paramunicipal, así como de las Empresas Productivas del Estado.	1,029,400,000.00	8,674,553.11	1,038,074,553.11	558,949,546.96	558,949,546.96	-470,450,453.04
Cuotas y Aportaciones de Seguridad Social	0.00	0.00	0.00	0.00	0.00	0.00
Productos ¹						
Ingresos por Venta de Bienes, Prestación de Servicios y Otros Ingresos ³	0.00	0.00	0.00	6,735.22	6,735.22	6,735.22
Transferencias, Asignaciones, Subsidios y Subvenciones, y Pensiones y Jubilaciones	1,029,400,000.00	8,674,553.11	1,038,074,553.11	558,942,811.74	558,942,811.74	-470,457,188.26
Ingresos derivados de financiamiento	0.00	0.00	0.00	0.00	0.00	0.00
Ingresos Derivados de Financiamientos	0.00	0.00	0.00	0.00	0.00	0.00
Total	1,030,226,411.00	8,674,553.11	1,038,900,964.11	561,861,866.47	561,861,866.47	-468,364,544.53
				Ingresos excedentes¹		


¹ Incluye intereses que generan las cuentas bancarias de los entes públicos en productos.

² Incluye donativos en efectivo del Poder Ejecutivo, entre otros aprovechamientos.

³ Se refiere a los ingresos propios obtenidos por los Poderes Legislativo y Judicial, los Órganos Autónomos y las entidades de la administración pública paraestatal y paramunicipal, por sus actividades diversas no inherentes a su operación que generen recursos y que no sean ingresos por venta de bienes o prestación de servicios, tales como donativos en efectivo, entre otros.



C.P. Maria Dolores Gutierrez Balboa
Jefe del Departamento de
Contabilidad y Finanzas



Mgdo. Alejandro Isaac Fragozo López
Presidente del Tribunal Superior de Justicia y del
Consejo de la Judicatura del Estado de Baja
California



LAP Isabel Cristina Guerrero Torres
Jefe del Departamento de
Programación y Presupuesto



**PODER JUDICIAL
DE BAJA CALIFORNIA**

**Poder Judicial del Estado de Baja California
Estado Analítico del Ejercicio del Presupuesto de Egresos
Clasificación Económica (por Tipo de Gasto)
Del 1 de enero al 30 de junio de 2021**



Concepto	Egresos					Subejercicio 6 = (3 - 4)
	Aprobado	Ampliaciones/ (Reducciones)	Modificado	Devengado	Pagado	
	1	2	3 = (1 + 2)	4	5	
Gasto Corriente	957,251,623.361	6,279,293.11	963,530,916.47	421,980,864.76	419,835,407.13	541,550,051.71
Gasto de Capital	21,590,371.69	2,395,260.00	23,985,631.69	216,853.20	188,071.20	23,768,778.49
Amortización de la Deuda y Disminución de Pasivos	0.00	0.00	0.00	0.00	0.00	0.00
Pensiones y Jubilaciones	50,558,004.95	0.00	50,558,004.95	23,749,047.04	23,161,130.06	26,808,957.91
Participaciones	0.00	0.00	0.00	0.00	0.00	0.00
Total del Gasto	1,029,400,000.00	8,674,553.11	1,038,074,553.11	445,946,765.00	443,184,608.39	592,127,788.11

Lic. Julio César García Serna
Consejero Presidente de la Comisión de
Administración del Consejo de la Judicatura del
Estado de Baja California

Mgdo. Alejandro Isaac Fragozo López
Presidente del Tribunal Superior de Justicia y del
Consejo de la Judicatura del Estado de Baja California


LAP Isabel Cristina Guerrero Torres
Jefe del Departamento de Programación y
Presupuesto


Poder Judicial del Estado de Baja California
Estado Analítico del Ejercicio del Presupuesto de Egresos
Clasificación por Objeto del Gasto (Capítulo y Concepto)
Del 1 de enero al 30 de junio de 2021


Concepto	Egresos					
	Aprobado 1	Ampliaciones/ (Reducciones) 2	Modificado 3=(1+2)	Devengado 4	Pagado 5	Subejercicio 6=(3-4)
Servicios Personales	970,798,083.09	4,117,353.11	974,915,436.20	428,216,181.87	425,957,065.53	546,699,254.33
Remuneraciones al Personal de Carácter Permanente	380 939.334 20	1.878.946.45	382 818 280 65	177 591.285 20	177 591 285 20	205 225.995 45
Remuneraciones al Personal de Carácter Transitorio	2 248 027 71	0 00	2 248 027 71	2 244 224 70	2 155 047 69	3 803.01
Remuneraciones Adicionales y Especiales	295 155 647 72	1.151 957.68	296 307 605 40	114.615.137 81	114 615 137 81	181 692 467 59
Seguridad Social	111 274.638 68	858.993.84	112 133 632 52	58.837.936 34	56 677 738.29	53 295 696 16
Otras Prestaciones Sociales y Económicas	167 017.148 78	179.455.14	167 196 603 92	69 345.797 82	69.336 056.54	97 850 806.10
Previsiones	0 00	0 00	0 00	0 00	0 00	0 00
Pago de Estímulos a Servidores Públicos	14 163.286 00	48.000.00	14 211 286 00	5 581 800.00	5 581 800.00	8 629 486 00
Materiales y Suministros	8,188,101.08	211,960.00	8,400,061.08	4,484,405.12	4,470,023.30	3,915,655.96
Materiales de Administración Emisión de Documentos y Artículos Oficiales	1 549.733 74	0 00	1 549 733 74	615 399.61	613 926.61	934 334 13
Alimentos y Utensilios	206.000 00	0 00	206 000 00	122 730 76	122 730 76	83.269.24
Materias Primas y Materiales de Producción y Comercialización	0 00	0 00	0 00	0 00	0 00	0 00
Materiales y Artículos de Construcción y de Reparación	708.678 16	195.960.00	904 638 16	349 917 63	349 917 63	554 720 53
Productos Químicos, Farmacéuticos y de Laboratorio	475 000 00	0 00	475 000 00	321 082 70	321 082 70	153 917.30
Combustibles Lubrificantes y Aditivos	3 915.000 00	0 00	3 915 000 00	2 604.771.91	2 591 863 09	1 310 228.09
Vestuario, Blancos, Prendas de Protección y Artículos Deportivos	40 000 00	0 00	40 000 00	0 00	0 00	40 000 00
Materiales y Suministros Para Seguridad	0 00	0 00	0 00	0 00	0 00	0 00
Herramientas, Refacciones y Accesorios Menores	1 293.689 19	16.000.00	1 309 689 19	470 502 51	470 502 51	839 186.68
Servicios Generales	23,768,444.14	1,949,980.00	25,718,424.14	13,029,324.81	12,569,448.36	12,689,099.33
Servicios Básicos	6 732.027 63	112.400.00	6 844 427 63	5 249 478 66	4 840 982 01	1 594 948 97
Servicios de Arrendamiento	5 636 485 32	0 00	5 636 485 32	4 272 622 98	4 270 917 78	1 363 862 34
Servicios Profesionales, Científicos, Técnicos y Otros Servicios	3 829 645 65	200.200.00	4 029 845 65	644 578 74	641 815 54	3 385 266 91
Servicios Financieros Bancarios y Comerciales	360 000 00	0 00	360 000 00	330 681 61	330 681 61	29 318 39
Servicios de Instalación, Reparación, Mantenimiento y Conservación	6 645.285 54	1.637.380.00	8 282 665 54	1 991 212 14	1 946 221 74	6 291 453 40
Servicios de Comunicación Social y Publicidad	0 00	0 00	0 00	0 00	0 00	0 00
Servicios de Traslado y Viáticos	365 000 00	0 00	365 000 00	358 737 78	358 737 78	6 262 22
Servicios Oficiales	200 000 00	0 00	200 000 00	182 012 90	180 091 90	17 987 10
Otros Servicios Generales	0 00	0 00	0 00	0 00	0 00	0 00
Transferencias, Asignaciones, Subsidios y Otras Ayudas	55,000.00	0.00	55,000.00	0.00	0.00	55,000.00
Transferencias Internas y Asignaciones al Sector Público	0 00	0 00	0 00	0 00	0 00	0 00
Transferencias al Resto del Sector Público	0 00	0 00	0 00	0 00	0 00	0 00
Subsidios y Subvenciones	0 00	0 00	0 00	0 00	0 00	0 00
Ayudas Sociales	55 000 00	0 00	55 000 00	0 00	0 00	55 000 00
Pensiones y Jubilaciones	0 00	0 00	0 00	0 00	0 00	0 00
Transferencias a Fideicomisos, Mandatos y Otros Análogos	0 00	0 00	0 00	0 00	0 00	0 00
Transferencias a la Seguridad Social	0 00	0 00	0 00	0 00	0 00	0 00
Donativos	0 00	0 00	0 00	0 00	0 00	0 00
Transferencias al Exteror	0 00	0 00	0 00	0 00	0 00	0 00
Bienes Muebles, Inmuebles e Intangibles	21,025,223.02	1,145,260.00	22,170,483.02	216,853.20	188,071.20	21,953,629.82
Mobiliario y Equipo de Administración	19 639 957 40	1 076 750 00	20 716 717 40	216 853 20	188 071 20	20 499 864 20
Mobiliario y Equipo Educativo y Recreativo	63 500 00	30 000 00	93 500 00	0 00	0 00	93 500 00
Equipo e Instrumental Médico y de Laboratorio	115 884 00	0 00	115 884 00	0 00	0 00	115 884 00

Poder Judicial del Estado de Baja California
Estado Analítico del Ejercicio del Presupuesto de Egresos
Clasificación por Objeto del Gasto (Capítulo y Concepto)
Del 1 de enero al 30 de junio de 2021


Concepto	Egresos					Subejercicio
	Aprobado	Ampliaciones/ (Reducciones)	Modificado	Devengado	Pagado	
	1	2	3 = (1 + 2)	4	5	
Vehículos y Equipo Terrestre	0.00	0.00	0.00	0.00	0.00	0.00
Equipo de Defensa y Seguridad	0.00	0.00	0.00	0.00	0.00	0.00
Maquinaria, Otros Equipos y Herramientas	1,205,881.62	38,500.00	1,244,381.62	0.00	0.00	1,244,381.62
Activos Biológicos	0.00	0.00	0.00	0.00	0.00	0.00
Bienes Inmuebles	0.00	0.00	0.00	0.00	0.00	0.00
Activos Intangibles	0.00	0.00	0.00	0.00	0.00	0.00
Inversión Pública	565,148.68	1,250,000.00	1,815,148.68	0.00	0.00	1,815,148.68
Obra Pública en Bienes de Dominio Público	0.00	0.00	0.00	0.00	0.00	0.00
Obra Pública en Bienes Propios	565,148.68	1,250,000.00	1,815,148.68	0.00	0.00	1,815,148.68
Proyectos Productivos y Acciones de Fomento	0.00	0.00	0.00	0.00	0.00	0.00
Inversiones Financieras y Otras Provisiones	5,000,000.00	0.00	5,000,000.00	0.00	0.00	5,000,000.00
Inversiones Para el Fomento de Actividades Productivas	0.00	0.00	0.00	0.00	0.00	0.00
Acciones y Participaciones de Capital	0.00	0.00	0.00	0.00	0.00	0.00
Compra de Títulos y Valores	0.00	0.00	0.00	0.00	0.00	0.00
Concesión de Préstamos	0.00	0.00	0.00	0.00	0.00	0.00
Inversiones en Fideicomisos, Mandatos y Otros Análogos	5,000,000.00	0.00	5,000,000.00	0.00	0.00	5,000,000.00
Otras Inversiones Financieras	0.00	0.00	0.00	0.00	0.00	0.00
Provisiones para Contingencias y Otras Erogaciones Especiales	0.00	0.00	0.00	0.00	0.00	0.00
Participaciones y Aportaciones	0.00	0.00	0.00	0.00	0.00	0.00
Participaciones	0.00	0.00	0.00	0.00	0.00	0.00
Aportaciones	0.00	0.00	0.00	0.00	0.00	0.00
Convenios	0.00	0.00	0.00	0.00	0.00	0.00
Deuda Pública	0.00	0.00	0.00	0.00	0.00	0.00
Amortización de la Deuda Pública	0.00	0.00	0.00	0.00	0.00	0.00
Intereses de la Deuda Pública	0.00	0.00	0.00	0.00	0.00	0.00
Comisiones de la Deuda Pública	0.00	0.00	0.00	0.00	0.00	0.00
Gastos de la Deuda Pública	0.00	0.00	0.00	0.00	0.00	0.00
Costo por Coberturas	0.00	0.00	0.00	0.00	0.00	0.00
Apoyos Financieros	0.00	0.00	0.00	0.00	0.00	0.00
Adeudos de Ejercicios Fiscales Anteriores (Adefas)	0.00	0.00	0.00	0.00	0.00	0.00
Total del Gasto	1,029,400,000.00	8,674,553.11	1,038,074,553.11	445,946,765.00	443,184,608.39	592,127,788.11



 Lic. Julio César García Serna
 Consejero Presidente de la Comisión de
 Administración del Consejo de la Judicatura del
 Estado de Baja California



 Mgdo. Alejandro Isaac Fragozo López
 Presidente del Tribunal Superior de Justicia y del
 Consejo de la Judicatura del Estado de Baja California


 LAP Isabel Cristina Guerrero Torres
 Jefe del Departamento de Programación
 y Presupuesto

Concepto	Egresos					Subejercicio
	Aprobado	Ampliaciones/ (Reducciones)	Modificado	Devengado	Pagado	
	1	2	3 = (1 + 2)	4	5	
Gobierno	1,029,400,000.00	8,674,553.11	1,038,074,553.11	445,946,765.00	443,184,608.39	592,127,788.11
Legislación			0.00			0.00
Justicia	1,029,400,000.00	8,674,553.11	1,038,074,553.11	445,946,765.00	443,184,608.39	592,127,788.11
Coordinación de la Política de Gobierno	0.00	0.00	0.00	0.00	0.00	0.00
Relaciones Exteriores	0.00	0.00	0.00	0.00	0.00	0.00
Asuntos Financieros y Hacendarios	0.00	0.00	0.00	0.00	0.00	0.00
Seguridad Nacional	0.00	0.00	0.00	0.00	0.00	0.00
Asuntos de Orden Público y de Seguridad Interior	0.00	0.00	0.00	0.00	0.00	0.00
Otros Servicios Generales	0.00	0.00	0.00	0.00	0.00	0.00
Desarrollo Social	0.00	0.00	0.00	0.00	0.00	0.00
Protección Ambiental	0.00	0.00	0.00	0.00	0.00	0.00
Vivienda y Servicios a la Comunidad	0.00	0.00	0.00	0.00	0.00	0.00
Salud	0.00	0.00	0.00	0.00	0.00	0.00
Recreación, Cultura y Otras Manifestaciones Sociales	0.00	0.00	0.00	0.00	0.00	0.00
Educación	0.00	0.00	0.00	0.00	0.00	0.00
Protección Social	0.00	0.00	0.00	0.00	0.00	0.00
Otros Asuntos Sociales	0.00	0.00	0.00	0.00	0.00	0.00
Desarrollo Económico	0.00	0.00	0.00	0.00	0.00	0.00
Asuntos Económicos, Comerciales y Laborales en General	0.00	0.00	0.00	0.00	0.00	0.00
Agropecuaria, Silvicultura, Pesca y Caza	0.00	0.00	0.00	0.00	0.00	0.00
Combustibles y Energía	0.00	0.00	0.00	0.00	0.00	0.00
Minería, Manufacturas y Construcción	0.00	0.00	0.00	0.00	0.00	0.00
Transporte	0.00	0.00	0.00	0.00	0.00	0.00
Comunicaciones	0.00	0.00	0.00	0.00	0.00	0.00
Turismo	0.00	0.00	0.00	0.00	0.00	0.00
Ciencia, Tecnología e Innovación	0.00	0.00	0.00	0.00	0.00	0.00
Otras Industrias y Otros Asuntos Económicos	0.00	0.00	0.00	0.00	0.00	0.00
Otras no Clasificadas en Funciones Anteriores	0.00	0.00	0.00	0.00	0.00	0.00
Transacciones de la Deuda Pública / Costo Financiero de la Deuda	0.00	0.00	0.00	0.00	0.00	0.00
Transferencias, Participaciones y Aportaciones entre Diferentes Niveles y Ordenes de Gobierno	0.00	0.00	0.00	0.00	0.00	0.00
Saneamiento del Sistema Financiero	0.00	0.00	0.00	0.00	0.00	0.00
Adeudos de Ejercicios Fiscales Anteriores	0.00	0.00	0.00	0.00	0.00	0.00
Total del Gasto	1,029,400,000.00	8,674,553.11	1,038,074,553.11	445,946,765.00	443,184,608.39	592,127,788.11


Lic. Julio César García Serna
Consejero Presidente de la Comisión de
Administración del Consejo de la Judicatura del
Estado de Baja California


Mgdo. Alejandro Isaac Fragozo López
Presidente del Tribunal Superior de Justicia y del Consejo de
la Judicatura del Estado de Baja California



LAP Isabel Cristina Guerrero Torres
Jefe del Departamento de Programación y
Presupuesto



**Poder Judicial del Estado de Baja California
Endeudamiento Neto
Del 1 de enero al 30 de junio de 2021**



Identificación de Crédito o Instrumento	Contratación / Colocación	Amortización	Endeudamiento Neto
	A	B	C = A - B
Créditos Bancarios			
	0	0	0
	0	0	0
	0	0	0
	0	0	0
	0	0	0
	0	0	0
	0	0	0
	0	0	0
	0	0	0
	0	0	0
	0	0	0
Total Créditos Bancarios	0	0	0
Otros Instrumentos de Deuda			
	0	0	0
	0	0	0
	0	0	0
	0	0	0
	0	0	0
	0	0	0
	0	0	0
	0	0	0
	0	0	0
	0	0	0
Total Otros Instrumentos de Deuda	0	0	0
TOTAL	0	0	0


 Lic. Julio César García Serna
 Consejero Presidente de la Comisión de
 Administración del Consejo de la Judicatura del
 Estado de Baja California


 Mgdo. Alejandro Isaac Fragozo López
 Presidente del Tribunal Superior de Justicia
 y del Consejo de la Judicatura del Estado
 de Baja California



 LAP Isabel Cristina Guerrero Torres
 Jefe del Departamento de Programación
 y Presupuesto



Poder Judicial del Estado de Baja California
Intereses de la Deuda
Del 1 de enero al 30 de junio de 2021



Identificación de Crédito o Instrumento	Devengado	Pagado
Créditos Bancarios		
	0	0
	0	0
	0	0
	0	0
	0	0
	0	0
	0	0
	0	0
	0	0
	0	0
	0	0
	0	0
	0	0
Total de Intereses de Créditos Bancarios	0	0
Otros Instrumentos de Deuda		
	0	0
	0	0
	0	0
	0	0
	0	0
	0	0
	0	0
	0	0
	0	0
	0	0
	0	0
	0	0
	0	0
Total de Intereses de Otros Instrumentos de Deuda	0	0
TOTAL	0	0


 Lic. Julio César García Serna
 Consejero Presidente de la Comisión de
 Administración del Consejo de la Judicatura del
 Estado de Baja California


 Mgdo. Alejandro Isaac Fragozo López
 Presidente del Tribunal Superior de Justicia
 y del Consejo de la Judicatura del Estado de
 Baja California


 LAP Isabel Cristina Guerrero Torres
 Jefe del Departamento de Programación y
 Presupuesto


Concepto	Egresos					Subejercicio 6 = (3 - 4)
	Aprobado	Ampliaciones/ (Reducciones)	Modificado	Devengado	Pagado	
	1	2	3 = (1 + 2)	4	5	
Programas						
Subsidios: Sector Social y Privado o Entidades Federativas y Municipios	0.00	0.00	0.00	0.00	0.00	0.00
Sujetos a Reglas de Operación	0.00	0.00	0.00	0.00	0.00	0.00
Otros Subsidios	0.00	0.00	0.00	0.00	0.00	0.00
Desempeño de las Funciones	1,029,400,000.00	8,674,553.11	1,038,074,553.11	445,946,765.00	443,184,608.39	592,127,788.11
Prestación de Servicios Públicos	1,029,400,000.00	8,674,553.11	1,038,074,553.11	445,946,765.00	443,184,608.39	592,127,788.11
Provisión de Bienes Públicos	0.00	0.00	0.00	0.00	0.00	0.00
Planeación, seguimiento y evaluación de políticas públicas	0.00	0.00	0.00	0.00	0.00	0.00
Promoción y fomento	0.00	0.00	0.00	0.00	0.00	0.00
Regulación y supervisión	0.00	0.00	0.00	0.00	0.00	0.00
Funciones de las Fuerzas Armadas (Únicamente Gobierno Federal)	0.00	0.00	0.00	0.00	0.00	0.00
Específicos	0.00	0.00	0.00	0.00	0.00	0.00
Proyectos de Inversión	0.00	0.00	0.00	0.00	0.00	0.00
Administrativos y de Apoyo	0.00	0.00	0.00	0.00	0.00	0.00
Apoyo al proceso presupuestario y para mejorar la eficiencia institucional	0.00	0.00	0.00	0.00	0.00	0.00
Apoyo a la función pública y al mejoramiento de la gestión	0.00	0.00	0.00	0.00	0.00	0.00
Operaciones ajenas	0.00	0.00	0.00	0.00	0.00	0.00
Compromisos	0.00	0.00	0.00	0.00	0.00	0.00
Obligaciones de cumplimiento de resolución jurisdiccional	0.00	0.00	0.00	0.00	0.00	0.00
Desastres Naturales	0.00	0.00	0.00	0.00	0.00	0.00
Obligaciones	0.00	0.00	0.00	0.00	0.00	0.00
Pensiones y jubilaciones	0.00	0.00	0.00	0.00	0.00	0.00
Aportaciones a la seguridad social	0.00	0.00	0.00	0.00	0.00	0.00
Aportaciones a fondos de estabilización	0.00	0.00	0.00	0.00	0.00	0.00
Aportaciones a fondos de inversión y reestructura de pensiones	0.00	0.00	0.00	0.00	0.00	0.00
Programas de Gasto Federalizado (Gobierno Federal)	0.00	0.00	0.00	0.00	0.00	0.00
Gasto Federalizado	0.00	0.00	0.00	0.00	0.00	0.00
Participaciones a entidades federativas y municipios	0.00	0.00	0.00	0.00	0.00	0.00
Costo financiero, deuda o apoyos a deudores y ahorradores de la banca	0.00	0.00	0.00	0.00	0.00	0.00
Adeudos de ejercicios fiscales anteriores	0.00	0.00	0.00	0.00	0.00	0.00
Total del Gasto	1,029,400,000.00	8,674,553.11	1,038,074,553.11	445,946,765.00	443,184,608.39	592,127,788.11



Lic. Julio César García Serna
Consejero Presidente de la Comisión de
Administración del Consejo de la Judicatura del
Estado de Baja California



Mgdo. Alejandro Isaac Frago López
Presidente del Tribunal Superior de Justicia y del
Consejo de la Judicatura del Estado de Baja



LAP Isabel Cristina Guerrero Torres
Jefe del Departamento de
Programación y Presupuesto



PODER JUDICIAL
DE BAJA CALIFORNIA

Poder Judicial del Estado de Baja California
Indicadores de Postura Fiscal
Del 1 de enero al 30 de junio de 2021



Concepto	Estimado	Devengado	Pagado ³
I. Ingresos Presupuestarios (I=1+2)	1,030,226,411.00	561,861,866.47	561,861,866.47
1. Ingresos del Gobierno de la Entidad Federativa ¹	826,411.00	2,912,319.51	2,912,319.51
2. Ingresos del Sector Paraestatal ¹	1,029,400,000.00	558,949,546.96	558,949,546.96
II. Egresos Presupuestarios (II=3+4)	1,029,400,000.00	445,946,765.00	443,184,608.39
3. Egresos del Gobierno de la Entidad Federativa ²	1,029,400,000.00	445,946,765.00	443,184,608.39
4. Egresos del Sector Paraestatal ²	0.00	0.00	0.00
III. Balance Presupuestario (Superávit o Déficit) (III = I - II)	826,411.00	115,915,101.47	118,677,258.08

Concepto	Estimado	Devengado	Pagado ³
III. Balance presupuestario (Superávit o Déficit)	826,411.00	115,915,101.47	118,677,258.08
IV. Intereses, Comisiones y Gastos de la Deuda	0.00	0.00	0.00
V. Balance Primario (Superávit o Déficit) (V= III - IV)	826,411.00	115,915,101.47	118,677,258.08

Concepto	Estimado	Devengado	Pagado ³
A. Financiamiento	0.00	0.00	0.00
B. Amortización de la deuda	0.00	0.00	0.00
C. Endeudamiento ó desendeudamiento (C = A - B)	0.00	0.00	0.00

1 Los Ingresos que se presentan son los ingresos presupuestario totales sin incluir los ingresos por financiamientos. Los Ingresos del Gobierno de la Entidad Federativa corresponden a los del Poder Ejecutivo, Legislativo Judicial y Autónomos

2 Los egresos que se presentan son los egresos presupuestarios totales sin incluir los egresos por amortización. Los egresos del Gobierno de la Entidad Federativa corresponden a los del Poder Ejecutivo, Legislativo, Judicial y Órganos Autónomos

3 Para Ingresos se reportan los ingresos recaudados; para egresos se reportan los egresos pagados

Lic. Julio César García Serna
Consejero Presidente de la Comisión de
Administración del Consejo de la Judicatura del
Estado de Baja California

Mgdo. Alejandro Isaac Fragozo López
Presidente del Tribunal Superior de Justicia y
del Consejo de la Judicatura del Estado de Baja
California

LAP Isabel Cristina Guerrero Torres
Jefe del Departamento de Programación y
Presupuesto

Poder Judicial del Estado de Baja California
Estado Analítico del Ejercicio del Presupuesto de Egresos
Clasificación por Objeto del Gasto (Partida Específica)
Del 1 de enero al 30 de junio de 2021

CAPITULO	CONCEPTO	PARTIDA			Egresos					Subejercicio
		GENERICA	ESPECIFICA	Descripción	Aprobado	Ampliaciones/ (Reducciones)	Modificado	Devengado	Pagado	
TOTALES					1,029,400,000.00	8,674,553.11	1,038,074,553.11	445,946,765.00	443,184,608.39	592,127,788.11
10000	SERVICIOS PERSONALES				970,798,083.09	4,117,353.11	974,915,436.20	428,216,181.87	425,957,065.53	546,699,254.33
	11000			Remuneraciones al personal de carácter permanente	380,939,334.20	1,878,946.45	382,818,280.65	177,591,285.20	177,591,285.20	205,226,995.45
		11100		Dietas	119,711,995.73	1,049,340.67	120,761,336.40	49,351,126.28	49,351,126.28	71,410,210.12
			11101	Dietas y Retribuciones	119,711,995.73	1,049,340.67	120,761,336.40	49,351,126.28	49,351,126.28	71,410,210.12
		11300		Sueldos base al personal permanente	261,227,338.47	829,605.78	262,056,944.25	128,240,158.92	128,240,158.92	133,816,785.33
			11301	Sueldo tabular personal permanente	261,227,338.47	829,605.78	262,056,944.25	128,240,158.92	128,240,158.92	133,816,785.33
	12000			Remuneraciones al personal de carácter transitorio	2,248,027.71	0.00	2,248,027.71	2,244,224.70	2,155,047.69	3,803.01
		12200		Sueldos base al personal eventual	2,248,027.71	0.00	2,248,027.71	2,244,224.70	2,155,047.69	3,803.01
			12201	Sueldo tabular personal eventual	2,248,027.71	0.00	2,248,027.71	2,244,224.70	2,155,047.69	3,803.01
	13000			Remuneraciones adicionales y especiales	295,155,647.72	1,151,957.68	296,307,605.40	114,615,137.81	114,615,137.81	181,692,467.59
		13100		Primas por años de servicios efectivos prestados	5,501,031.33	0.00	5,501,031.33	2,650,034.87	2,650,034.87	2,850,996.46
			13101	Primas por años de servicio efectivos prestados	3,501,031.33	0.00	3,501,031.33	1,478,846.27	1,478,846.27	2,022,185.06
			13102	Prima de antigüedad	2,000,000.00	0.00	2,000,000.00	1,171,188.60	1,171,188.60	828,811.40
		13200		Primas de vacaciones, dominical y gratificación de fin de año	130,678,787.61	658,786.76	131,337,569.37	31,706,937.61	31,706,937.61	99,630,631.76
			13202	Prima vacacional	33,616,518.80	236,815.20	33,853,334.00	8,655,192.87	8,655,192.87	25,198,141.13
			13203	Gratificación de fin de año	97,062,268.81	421,971.56	97,484,235.37	23,051,744.74	23,051,744.74	74,432,490.63
		13300		Horas extraordinarias	1,268,045.38	0.00	1,268,045.38	705,837.19	705,837.19	562,208.19
			13301	Tiempo extraordinario	1,268,045.38	0.00	1,268,045.38	705,837.19	705,837.19	562,208.19
		13400		Compensaciones	157,707,788.40	493,170.92	158,200,959.32	79,552,328.14	79,552,328.14	78,648,631.18
			13401	Compensaciones	157,707,788.40	493,170.92	158,200,959.32	79,552,328.14	79,552,328.14	78,648,631.18
	14000			Seguridad social	111,274,638.68	858,993.84	112,133,632.52	58,837,936.34	56,677,738.29	53,295,696.18
		14100		Aportaciones de seguridad social	94,850,802.52	93,976.48	94,944,779.00	44,553,198.19	42,393,000.14	50,391,580.81
			14101	Aportaciones patronales de servicio médico	44,854,390.30	93,976.48	44,948,366.78	21,030,665.01	19,458,383.94	23,917,701.77
			14102	Aportaciones patronales de fondo de pensiones	49,996,412.22	0.00	49,996,412.22	23,522,533.18	22,934,616.20	26,473,879.04
		14400		Aportaciones para seguros	16,423,836.16	765,017.36	17,188,853.52	14,284,738.15	14,284,738.15	2,904,115.37
			14401	Seguro de vida	1,203,836.16	120,000.00	1,323,836.16	887,875.63	887,875.63	435,960.53
			14410	Seguro de vida Magistrados, Jueces y Consejeros	720,000.00	75,000.00	795,000.00	717,893.49	717,893.49	77,106.51
			14412	Seguro Gastos médicos mayores Magistrados, Jueces y Consejeros	14,500,000.00	570,017.36	15,070,017.36	12,678,969.03	12,678,969.03	2,391,048.33
	15000			Otras prestaciones sociales y económicas	167,017,148.78	179,455.14	167,196,603.92	69,345,797.82	69,336,056.54	97,850,806.10
		15200		Indemnizaciones	0.00	0.00	0.00	0.00	0.00	0.00
		15300		Prestaciones y haberes de retiro	561,592.73	0.00	561,592.73	226,513.86	226,513.86	335,078.87
			15302	Pensiones y jubilaciones por convenio otros	561,592.73	0.00	561,592.73	226,513.86	226,513.86	335,078.87
		15400		Prestaciones contractuales	163,955,556.05	59,455.14	164,015,011.19	67,772,868.28	67,763,127.00	96,242,142.91
			15401	Canasta básica	34,161,094.78	35,039.74	34,196,134.52	15,260,543.06	15,260,543.06	18,935,591.46
			15402	Bono de transporte	18,680,289.11	24,415.40	18,704,704.51	8,338,510.28	8,338,510.28	10,366,194.23
			15403	Previsión social múltiple	70,057,142.48	0.00	70,057,142.48	31,684,425.28	31,684,425.28	38,372,717.20
			15404	Incentivo a la eficiencia	16,632,108.20	0.00	16,632,108.20	1,785.93	1,785.93	16,630,322.27
			15405	Bono por buena disposición	6,131,070.40	0.00	6,131,070.40	5,846,538.09	5,846,538.09	284,482.31
			15406	Fomento educativo	13,472,742.78	0.00	13,472,742.78	6,085,036.30	6,085,036.30	7,387,706.48
			15412	Otras prestaciones contractuales	4,821,158.30	0.00	4,821,158.30	556,029.34	546,288.06	4,265,128.96
		15900		Otras prestaciones sociales y económicas	2,500,000.00	120,000.00	2,620,000.00	1,346,415.68	1,346,415.68	1,273,584.32
			15913	Gastos médicos menores Magistrados, Jueces y Consejeros	2,500,000.00	120,000.00	2,620,000.00	1,346,415.68	1,346,415.68	1,273,584.32
	17000			Pago de estímulos a servidores públicos	14,163,286.00	48,000.00	14,211,286.00	5,581,800.00	5,581,800.00	8,629,486.00
		17100		Estímulos	14,163,286.00	48,000.00	14,211,286.00	5,581,800.00	5,581,800.00	8,629,486.00
			17101	Estímulo por productividad	14,163,286.00	48,000.00	14,211,286.00	5,581,800.00	5,581,800.00	8,629,486.00
20000	MATERIALES Y SUMINISTROS				8,188,101.08	211,960.00	8,400,061.08	4,484,405.12	4,470,023.30	3,915,655.96
	21000			Materiales de administración, emisión de documentos y artículos oficiales	1,549,733.74	0.00	1,549,733.74	615,399.61	613,926.61	934,334.13
		21100		Materiales, útiles y equipos menores de oficina	268,153.74	0.00	268,153.74	249,548.81	249,548.81	18,604.93
			21101	Materiales y útiles de oficina	255,153.74	0.00	255,153.74	236,753.49	236,753.49	18,400.25
			21102	Equipos menores de oficina	13,000.00	0.00	13,000.00	12,795.32	12,795.32	204.68
		21200		Materiales y útiles de impresión y reproducción	72,600.00	0.00	72,600.00	66,717.00	66,717.00	5,883.00
			21201	Materiales y útiles de impresión y reproducción	72,600.00	0.00	72,600.00	66,717.00	66,717.00	5,883.00
		21400		Materiales, útiles y equipos menores de tecnologías de la información y comunicación	840,000.00	0.00	840,000.00	34,980.59	33,507.59	805,019.41
			21401	Materiales, útiles y equipos menores de tecnologías de la información y comunicación	840,000.00	0.00	840,000.00	34,980.59	33,507.59	805,019.41
		21500		Material impreso e información digital	101,980.00	0.00	101,980.00	100,198.18	100,198.18	1,781.82
			21501	Material impreso y de apoyo informativo	101,980.00	0.00	101,980.00	100,198.18	100,198.18	1,781.82
		21600		Material de limpieza	262,000.00	0.00	262,000.00	160,391.03	160,391.03	101,608.97
			21601	Material de limpieza	262,000.00	0.00	262,000.00	160,391.03	160,391.03	101,608.97
		21800		Material para el registro e identificación de bienes y personas	5,000.00	0.00	5,000.00	3,564.00	3,564.00	1,436.00
			21801	Material para credencialización	5,000.00	0.00	5,000.00	3,564.00	3,564.00	1,436.00
	22000			Alimentos y utensilios	206,000.00	0.00	206,000.00	122,730.76	122,730.76	83,269.24
		22100		Productos alimenticios para personas	206,000.00	0.00	206,000.00	122,730.76	122,730.76	83,269.24
			22105	Agua y hielo para consumo humano	181,000.00	0.00	181,000.00	99,126.01	99,126.01	81,873.99

Poder Judicial del Estado de Baja California
Estado Analítico del Ejercicio del Presupuesto de Egresos
Clasificación por Objeto del Gasto (Partida Específica)
Del 1 de enero al 30 de junio de 2021


CAPITULO	CONCEPTO	PARTIDA		Descripción	Egresos					Subejercicio
		GENERICA	ESPECIFICA		Aprobado	Ampliaciones/ (Reducciones)	Modificado	Devengado	Pagado	
			22106	Artículos de cafetería	25,000.00	0.00	25,000.00	23,604.75	23,604.75	1,395.25
24000	Materiales y artículos de construcción y de reparación				708,678.16	195,960.00	904,638.16	349,917.63	349,917.63	554,720.53
	24300			Cal, yeso y productos de yeso	25,000.00	0.00	25,000.00	24,900.00	24,900.00	100.00
			24301	Cal, yeso y productos de yeso	25,000.00	0.00	25,000.00	24,900.00	24,900.00	100.00
	24600			Material eléctrico y electrónico	473,678.16	6,120.00	479,798.16	116,378.08	116,378.08	363,420.08
			24601	Material eléctrico	473,678.16	6,120.00	479,798.16	116,378.08	116,378.08	363,420.08
	24700			Artículos metálicos para la construcción	10,000.00	0.00	10,000.00	8,746.32	8,746.32	1,253.68
			24701	Artículos metálicos para la construcción	10,000.00	0.00	10,000.00	8,746.32	8,746.32	1,253.68
	24900			Otros materiales y artículos de construcción y reparación	200,000.00	189,840.00	389,840.00	199,893.23	199,893.23	189,946.77
			24901	Otros materiales y artículos de construcción y reparación	200,000.00	189,840.00	389,840.00	199,893.23	199,893.23	189,946.77
25000	Productos químicos, farmacéuticos y de laboratorio				475,000.00	0.00	475,000.00	321,082.70	321,082.70	153,917.30
	25300			Medicinas y productos farmacéuticos	109,000.00	0.00	109,000.00	105,799.36	105,799.36	3,200.64
			25301	Medicinas y productos farmacéuticos	109,000.00	0.00	109,000.00	105,799.36	105,799.36	3,200.64
	25400			Materiales, accesorios y suministros médicos	346,000.00	0.00	346,000.00	201,371.11	201,371.11	144,628.89
			25401	Materiales, accesorios y suministros médicos	346,000.00	0.00	346,000.00	201,371.11	201,371.11	144,628.89
	25500			Materiales, accesorios y suministros de laboratorio	20,000.00	0.00	20,000.00	13,912.23	13,912.23	6,087.77
			25501	Materiales, accesorios y suministros de laboratorio	20,000.00	0.00	20,000.00	13,912.23	13,912.23	6,087.77
26000	Combustibles, lubricantes y aditivos				3,915,000.00	0.00	3,915,000.00	2,604,771.91	2,591,863.09	1,310,228.09
	26100			Combustibles, lubricantes y aditivos	3,915,000.00	0.00	3,915,000.00	2,604,771.91	2,591,863.09	1,310,228.09
			26101	Combustibles	3,900,000.00	0.00	3,900,000.00	2,603,407.98	2,590,499.16	1,296,592.02
			26102	Lubricantes y aditivos	15,000.00	0.00	15,000.00	1,363.93	1,363.93	13,636.07
27000	Vestuario, blancos, prendas de protección y artículos deportivos				40,000.00	0.00	40,000.00	0.00	0.00	40,000.00
	27200			Prendas de seguridad y protección personal	40,000.00	0.00	40,000.00	0.00	0.00	40,000.00
			27201	Ropa de protección personal	40,000.00	0.00	40,000.00	0.00	0.00	40,000.00
29000	Herramientas, refacciones y accesorios menores				1,293,689.19	16,000.00	1,309,689.19	470,502.51	470,502.51	839,186.68
	29100			Herramientas menores	30,000.00	0.00	30,000.00	19,555.83	19,555.83	10,444.17
			29101	herramientas menores	30,000.00	0.00	30,000.00	19,555.83	19,555.83	10,444.17
	29200			Refacciones y accesorios menores de edificios	55,000.00	0.00	55,000.00	28,758.78	28,758.78	26,241.22
			29201	Refacciones y accesorios menores de edificios	55,000.00	0.00	55,000.00	28,758.78	28,758.78	26,241.22
	29300			Refacciones y accesorios menores de mobiliario y equipo de oficina	15,000.00	0.00	15,000.00	10,115.56	10,115.56	4,884.44
			29301	Refacciones y accesorios menores de mobiliario y equipo de administración	15,000.00	0.00	15,000.00	10,115.56	10,115.56	4,884.44
	29400			Refacciones y accesorios menores de equipo de computo y tecnologías de la información	686,518.87	16,000.00	702,518.87	96,967.38	96,967.38	605,551.49
			29401	Refacciones y accesorios menores de equipo de computo y tecnologías de la información	686,518.87	16,000.00	702,518.87	96,967.38	96,967.38	605,551.49
	29600			Refacciones y accesorios menores de equipo de transporte	250,000.00	0.00	250,000.00	190,519.39	190,519.39	59,480.61
			29601	Refacciones y accesorios menores de equipo de transporte	250,000.00	0.00	250,000.00	190,519.39	190,519.39	59,480.61
	29800			Refacciones y accesorios menores de maquinaria y otros equipos	257,170.32	0.00	257,170.32	124,585.57	124,585.57	132,584.75
			29804	Refacciones y accesorios menores de sistemas de aire acondicionado, calefacción y refrigeración	200,000.00	0.00	200,000.00	93,823.53	93,823.53	106,176.47
			29805	Refacciones y accesorios menores de equipos de comunicación y telecomunicación	57,170.32	0.00	57,170.32	30,762.04	30,762.04	26,408.28
30000	SERVICIOS GENERALES				23,768,444.14	1,949,980.00	25,718,424.14	13,029,324.81	12,569,448.36	12,689,099.33
	31000			Servicios básicos	6,732,027.63	112,400.00	6,844,427.63	5,249,478.66	4,840,982.01	1,594,948.97
			31100	Energía eléctrica	3,156,424.70	0.00	3,156,424.70	3,151,329.00	3,151,329.00	5,095.70
			31101	Servicio de energía eléctrica	3,156,424.70	0.00	3,156,424.70	3,151,329.00	3,151,329.00	5,095.70
			31300	Agua	1,007,625.15	0.00	1,007,625.15	720,839.53	312,342.88	286,785.62
			31301	Servicio de agua potable	1,007,625.15	0.00	1,007,625.15	720,839.53	312,342.88	286,785.62
			31400	Telefonía tradicional	424,870.00	0.00	424,870.00	337,945.37	337,945.37	86,924.63
			31401	Servicio telefónico tradicional	424,870.00	0.00	424,870.00	337,945.37	337,945.37	86,924.63
			31500	Telefonía celular	150,000.00	0.00	150,000.00	102,050.31	102,050.31	47,949.69
			31501	Servicios de telefonía celular	150,000.00	0.00	150,000.00	102,050.31	102,050.31	47,949.69
			31700	Servicio de acceso a Internet, redes y procesamiento de información	1,333,107.78	112,400.00	1,445,507.78	804,909.77	804,909.77	640,598.01
			31701	Servicio de acceso a Internet, redes y procesamiento de información	1,333,107.78	112,400.00	1,445,507.78	804,909.77	804,909.77	640,598.01
			31800	Servicios postales y telegráficos	660,000.00	0.00	660,000.00	132,404.68	132,404.68	527,595.32
			31801	Servicio postal, telégrafo y mensajería	660,000.00	0.00	660,000.00	132,404.68	132,404.68	527,595.32
32000	Servicios de arrendamiento				5,636,485.32	0.00	5,636,485.32	4,272,622.98	4,270,917.78	1,363,862.34
	32200			Arrendamiento de edificios	1,746,489.42	0.00	1,746,489.42	1,581,826.11	1,581,826.11	164,663.31
			32201	Arrendamiento de edificios y locales	1,746,489.42	0.00	1,746,489.42	1,581,826.11	1,581,826.11	164,663.31
	32300			Arrendamiento mobiliario y equipo de administración, educación y de bienes informáticos	1,305,600.00	0.00	1,305,600.00	716,789.11	715,083.91	588,810.89
			32301	Arrendamiento mobiliario y equipo de administración, educacional, recreativo y de bienes informáticos	1,305,600.00	0.00	1,305,600.00	716,789.11	715,083.91	588,810.89
	32700			Arrendamiento de activos intangibles	2,539,155.90	0.00	2,539,155.90	1,943,847.76	1,943,847.76	595,308.14
			32701	Arrendamiento de activos intangibles	2,539,155.90	0.00	2,539,155.90	1,943,847.76	1,943,847.76	595,308.14
	32900			Otros arrendamientos	45,240.00	0.00	45,240.00	30,160.00	30,160.00	15,080.00


Poder Judicial del Estado de Baja California
Estado Analítico del Ejercicio del Presupuesto de Egresos
Clasificación por Objeto del Gasto (Partida Específica)
Del 1 de enero al 30 de junio de 2021


CAPITULO	CONCEPTO	PARTIDA		Descripción	Egresos					Subejercicio
		GENERICA	ESPECIFICA		Aprobado	Ampliaciones/ (Reducciones)	Modificado	Devengado	Pagado	
			32901	Otros arrendamientos	45,240.00	0.00	45,240.00	30,160.00	30,160.00	15,080.00
33000	Servicios profesionales, científicos, técnicos y otros servicios				3,829,645.65	200,200.00	4,029,845.65	644,578.74	641,815.54	3,385,266.91
	33100			Servicios legales, de contabilidad, auditoría y relacionados	500,000.00	0.00	500,000.00	246,540.00	246,540.00	253,460.00
			33101	Servicios legales y asesorías en materia jurídica, económica y contable	500,000.00	0.00	500,000.00	246,540.00	246,540.00	253,460.00
	33200			Servicios de diseño, arquitectura, ingeniería y actividades relacionadas	15,000.00	200,200.00	215,200.00	0.00	0.00	215,200.00
			33201	Servicios y asesorías en materia de ingeniería, arquitectura y diseño	15,000.00	200,200.00	215,200.00	0.00	0.00	215,200.00
	33600			Servicios de apoyo administrativo, traducción, fotocopiado e impresión	441,500.00	0.00	441,500.00	395,022.76	392,259.56	46,477.24
			33602	Servicios de impresión	38,500.00	0.00	38,500.00	37,593.59	34,830.39	906.41
			33604	Otros servicios de apoyo administrativo	403,000.00	0.00	403,000.00	357,429.17	357,429.17	45,570.83
	33800			Servicios de vigilancia	2,873,145.65	0.00	2,873,145.65	3,015.98	3,015.98	2,870,129.67
			33801	Servicio de vigilancia y monitoreo	2,873,145.65	0.00	2,873,145.65	3,015.98	3,015.98	2,870,129.67
34000	Servicios Financieros, bancarios y comerciales				360,000.00	0.00	360,000.00	330,681.61	330,681.61	29,318.39
	34500			Seguro de bienes patrimoniales	360,000.00	0.00	360,000.00	330,681.61	330,681.61	29,318.39
			34501	Seguros de bienes patrimoniales	360,000.00	0.00	360,000.00	330,681.61	330,681.61	29,318.39
35000	Servicios de instalación, reparación, mantenimiento y conservación				6,645,285.54	1,637,380.00	8,282,665.54	1,991,212.14	1,946,221.74	6,291,453.40
	35100			Conservación y mantenimiento menor de inmuebles	459,512.24	1,129,000.00	1,588,512.24	344,622.71	344,622.71	1,243,889.53
			35101	Conservación y mantenimiento menor de edificios y locales	459,512.24	1,129,000.00	1,588,512.24	344,622.71	344,622.71	1,243,889.53
	35200			Instalación, reparación y mantenimiento de mobiliario y equipo	131,500.00	0.00	131,500.00	131,064.56	131,064.56	435.44
			35201	Instalación, reparación y mantenimiento de mobiliario y equipo de administración	131,500.00	0.00	131,500.00	131,064.56	131,064.56	435.44
	35300			Instalación, reparación y mantenimiento de equipo de computación	729,960.00	0.00	729,960.00	221,713.54	221,713.54	508,246.46
			35301	Instalación, reparación y mantenimiento de equipo de computo y tecnologías de la información	729,960.00	0.00	729,960.00	221,713.54	221,713.54	508,246.46
	35400			Instalación, reparación y mantenimiento de equipo e instrumentos	5,000.00	0.00	5,000.00	0.00	0.00	5,000.00
			35401	Instalación, reparación y mantenimiento de equipo e instrumental medico y de laboratorio	5,000.00	0.00	5,000.00	0.00	0.00	5,000.00
	35500			Reparación y mantenimiento de equipo de transporte	250,000.00	0.00	250,000.00	177,030.93	177,030.93	72,969.07
			35501	Reparación y mantenimiento de equipo de transporte	250,000.00	0.00	250,000.00	177,030.93	177,030.93	72,969.07
	35700			Instalación, reparación y mantenimiento de maquinaria, otros	3,661,177.30	508,380.00	4,169,557.30	373,738.12	373,738.12	3,795,819.18
			35704	Instalación, reparación y mantenimiento de sistemas de aire acondicionado, calefacción y de refrigeración	435,600.00	0.00	435,600.00	182,031.40	182,031.40	253,568.60
			35705	Instalación, reparación y mantenimiento de equipo de comunicación y telecomunicación	2,652,017.30	508,380.00	3,160,397.30	0.00	0.00	3,160,397.30
			35706	Instalación, reparación y mantenimiento de equipos de generación eléctrica y aparatos electrónicos	405,000.00	0.00	405,000.00	186,995.96	186,995.96	218,004.04
			35708	Instalación, reparación y mantenimiento de otros equipos	168,560.00	0.00	168,560.00	4,710.76	4,710.76	163,849.24
	35800			Servicios de limpieza y manejo de desechos	1,178,136.00	0.00	1,178,136.00	666,056.68	626,066.68	512,079.32
			35801	Servicios de limpieza	320,160.00	0.00	320,160.00	92,880.00	92,880.00	227,280.00
			35804	Servicios de recolección y manejo de desechos	857,976.00	0.00	857,976.00	573,176.68	533,186.68	284,799.32
	35900			Servicios de jardinería y fumigación	230,000.00	0.00	230,000.00	76,985.60	71,985.20	153,014.40
			35901	Servicios de jardinería	50,000.00	0.00	50,000.00	18,765.20	18,765.20	31,234.80
			35902	Servicios de fumigación	180,000.00	0.00	180,000.00	58,220.40	53,220.00	121,779.60
37000	Servicios de traslado y viáticos				365,000.00	0.00	365,000.00	358,737.78	358,737.78	6,262.22
	37100			Pasajes aéreos	35,000.00	0.00	35,000.00	33,222.99	33,222.99	1,777.01
			37101	Pasajes aéreos	35,000.00	0.00	35,000.00	33,222.99	33,222.99	1,777.01
	37500			Viáticos en el país	290,000.00	0.00	290,000.00	285,762.79	285,762.79	4,237.21
			37501	Viáticos en el país	250,000.00	0.00	250,000.00	246,415.01	246,415.01	3,584.99
			37502	Hospedaje en el país	40,000.00	0.00	40,000.00	39,347.78	39,347.78	652.22
	37900			Otros servicios de traslado	40,000.00	0.00	40,000.00	39,752.00	39,752.00	248.00
			37907	Peajes	40,000.00	0.00	40,000.00	39,752.00	39,752.00	248.00
38000	Servicios oficiales				200,000.00	0.00	200,000.00	182,012.90	180,091.90	17,987.10
	38500			Gastos de representación	200,000.00	0.00	200,000.00	182,012.90	180,091.90	17,987.10
			38501	Reuniones de trabajo	200,000.00	0.00	200,000.00	182,012.90	180,091.90	17,987.10
40000	TRANSFERENCIAS, ASIGNACIONES, SUBSIDIOS Y OTRAS AYUDAS				55,000.00	0.00	55,000.00	0.00	0.00	55,000.00
44000	Ayudas sociales				55,000.00	0.00	55,000.00	0.00	0.00	55,000.00
	44500			Ayudas sociales a instituciones sin fines de lucro	55,000.00	0.00	55,000.00	0.00	0.00	55,000.00
			44502	Cuotas a Organismos Nacionales	55,000.00	0.00	55,000.00	0.00	0.00	55,000.00
50000	BIENES MUEBLES, INMUEBLES E INTANGIBLES				21,025,223.02	1,145,260.00	22,170,483.02	216,853.20	188,071.20	21,953,629.82
	51000			Mobiliario y equipo de administración	19,639,957.40	1,076,760.00	20,716,717.40	216,853.20	188,071.20	20,499,864.20
			51100	Muebles de oficina y estantería	611,790.96	0.00	611,790.96	216,853.20	188,071.20	394,937.76
			51101	Muebles de oficina y estantería	611,790.96	0.00	611,790.96	216,853.20	188,071.20	394,937.76
			51500	Equipo de computo y tecnologías de la información	18,555,162.44	1,076,760.00	19,631,922.44	0.00	0.00	19,631,922.44

Poder Judicial del Estado de Baja California
Estado Analítico del Ejercicio del Presupuesto de Egresos
Clasificación por Objeto del Gasto (Partida Específica)
Del 1 de enero al 30 de junio de 2021

CAPITULO	CONCEPTO	PARTIDA			Egresos					Subejercicio
		GENERICA	ESPECIFICA	Descripción	Aprobado	Ampliaciones/ (Reducciones)	Modificado	Devengado	Pagado	
			51501	Equipo de computo y de tecnología de la información	18,148,283.24	1,076,760.00	19,225,043.24	0.00	0.00	19,225,043.24
			51502	Adquisición de impresor	210,859.20	0.00	210,859.20	0.00	0.00	210,859.20
			51503	Equipo de cómputo diverso	196,020.00	0.00	196,020.00	0.00	0.00	196,020.00
	51900			Otros mobiliarios y equipos de administración	473,004.00	0.00	473,004.00	0.00	0.00	473,004.00
			51901	Otros mobiliarios y equipos de administración	473,004.00	0.00	473,004.00	0.00	0.00	473,004.00
52000	Mobiliario y equipo educacional y recreativo				63,500.00	30,000.00	93,500.00	0.00	0.00	93,500.00
	52100			Equipos y aparatos audiovisuales	63,500.00	30,000.00	93,500.00	0.00	0.00	93,500.00
			52101	Equipos y aparatos audiovisuales	63,500.00	30,000.00	93,500.00	0.00	0.00	93,500.00
53000	Equipos e instrumental médico y de laboratorio				115,884.00	0.00	115,884.00	0.00	0.00	115,884.00
	53200			Instrumental médico y de laboratorio	115,884.00	0.00	115,884.00	0.00	0.00	115,884.00
			53101	Equipo médico y de laboratorio	115,884.00	0.00	115,884.00	0.00	0.00	115,884.00
56000	Maquinaria, otros equipos y herramientas				1,205,881.62	38,500.00	1,244,381.62	0.00	0.00	1,244,381.62
	56500			Equipo de comunicación y telecomunicación	1,205,881.62	38,500.00	1,244,381.62	0.00	0.00	1,244,381.62
			56501	Equipo de comunicación y telecomunicación	1,205,881.62	38,500.00	1,244,381.62	0.00	0.00	1,244,381.62
60000	INVERSION PÚBLICA				565,148.68	1,250,000.00	1,815,148.68	0.00	0.00	1,815,148.68
	62000			Obra pública en bienes propios	565,148.68	1,250,000.00	1,815,148.68	0.00	0.00	1,815,148.68
			62200	Edificación no habitacional	0.00	1,250,000.00	1,250,000.00	0.00	0.00	1,250,000.00
			62201	Edificaciones no habitacionales en bienes propios		1,250,000.00	1,250,000.00			1,250,000.00
			62900	Trabajos de acabados en edificaciones y otros trabajos especiales	565,148.68	0.00	565,148.68	0.00	0.00	565,148.68
			62901	Acabados y otros trabajos especializados en bienes propios	565,148.68		565,148.68	0.00	0.00	565,148.68
70000	INVERSIONES FINANCIERAS Y OTRAS PROVISIONES				5,000,000.00	0.00	5,000,000.00	0.00	0.00	5,000,000.00
	75000			Inversiones en Fideicomisos, Mandatos y Otros análogos	5,000,000.00	0.00	5,000,000.00	0.00	0.00	5,000,000.00
			75300	Inversiones en Fideicomisos del Poder Judicial	5,000,000.00	0.00	5,000,000.00	0.00	0.00	5,000,000.00
			75301	Inversiones en Fideicomisos del Poder judicial	5,000,000.00	0.00	5,000,000.00	0.00	0.00	5,000,000.00


Lic. Julio César García Serna
Consejero Presidente de la Comisión de
Administración del Consejo de la Judicatura del
Estado de Baja California


Mgd. Alejandro Isaac Fragozo López
Presidente del Tribunal Superior de Justicia y del Consejo de la
Judicatura del Estado de Baja California


LAP Isabel Cristina Guerrero Torres
Jefe del Departamento de Programación y
Presupuesto