

**Poder Judicial del Estado de  
Baja California**



**Programación Anual 2021  
Avance Programático y Presupuestal  
Cuarto Trimestre**

**Consejo de la Judicatura**


**Poder Judicial del Estado de Baja California**  
 Conciliación entre los Ingresos Presupuestarios y Contables  
 Correspondiente del 1 de enero al 31 de diciembre de 2021  
 (Cifras en pesos)

<b>1. Ingresos Presupuestarios</b>	<b>1,155,222,565.99</b>
------------------------------------	-------------------------


<b>2. Más ingresos contables no presupuestarios</b>	<b>10,247,821.54</b>
Ingresos Financieros	0.00
Incremento por variación de inventarios	0.00
Disminución del exceso de estimaciones por pérdida o deterioro u obsolescencia	0.00
Disminución del exceso de provisiones	0.00
Otros ingresos y beneficios varios	10,247,821.54
Otros ingresos contables no presupuestarios	0.00

<b>3. Menos ingresos presupuestarios no contables</b>	<b>0.00</b>
Aprovechamientos capital	0.00
Ingresos derivados de financiamientos	0.00
Otros Ingresos presupuestarios no contables	0.00


<b>4. Ingresos Contables (4 = 1 + 2 - 3)</b>	<b>1,165,470,387.53</b>
--	-------------------------



\_\_\_\_\_  
 C.P. María Dolores Gutiérrez Balboa  
 Jefe del Departamento de  
 Contabilidad y Finanzas



\_\_\_\_\_  
 Mgdo. Alejandro Isaac Fragozo López  
 Presidente del Tribunal Superior de  
 Justicia y del Consejo de la Judicatura del  
 Estado de Baja California



\_\_\_\_\_  
 LAP Isabel Cristina Guerrero Torres  
 Jefe del Departamento de Programación y  
 Presupuesto


**Poder Judicial del Estado de Baja California**  
**Conciliación entre los Egresos Presupuestarios y los Gastos Contables**  
**Correspondiente del 1 de enero al 31 de diciembre de 2021**  
**(Cifras en pesos)**


<b>1. Total de egresos (presupuestarios)</b>	<b>1,139,657,708.59</b>
--	-------------------------


<b>2. Menos egresos presupuestarios no contables</b>	<b>52,006,401.10</b>
Materias Primas y Materiales de Produccion y Comercializacion	0.00
Materiales y Suministros	0.00
Mobiliario y equipo de administración	29,176,547.60
Mobiliario y equipo educacional y recreativo	2,047,211.36
Equipo e instrumental médico y de laboratorio	0.00
Vehículos y equipo de transporte	0.00
Equipo de defensa y seguridad	0.00
Maquinaria, otros equipos y herramientas	3,610,539.91
Activos biológicos	0.00
Bienes inmuebles	0.00
Activos intangibles	0.00
Obra Pública en Bienes de Dominio Público	2,971,399.31
Obra Pública en Bienes Propios	9,200,702.92
Acciones y participaciones de capital	0.00
Compra de títulos y valores	0.00
Concesion de Prestamos	0.00
Inversiones en fideicomisos, mandatos y otros análogos	5,000,000.00
Provisiones para contingencias y otras erogaciones especiales	0.00
Amortización de la deuda publica	0.00
Adeudos de ejercicios fiscales anteriores (ADEFAS)	0.00
Otros Egresos Presupuestales No Contables	

<b>3. Más Gasto Contables No Presupuestales</b>	<b>22,381,090.81</b>
Estimaciones, depreciaciones, deterioros, obsolescencia y amortizaciones	0.00
Provisiones	0.00
Disminución de inventarios	0.00
Aumento por insuficiencia de estimaciones por pérdida o deterioro u obsolescencia	0.00
Aumento por insuficiencia de provisiones	0.00
Otros Gastos	10,208,988.58
Otros Gastos Contables No Presupuestales	12,172,102.23

<b>4. Total de Gasto Contable (4 = 1 - 2 + 3)</b>	<b>1,110,032,398.30</b>
---	-------------------------

  
C.P. María Dolores Gutiérrez Balboa  
Jefe del Departamento de  
Contabilidad y Finanzas

  
Mgdo. Alejandro Isaac Fragozo López  
Presidente del Tribunal Superior de Justicia  
y del Consejo de la Judicatura del Estado de  
Baja California

  
LAP Isabel Cristina Guerrero Torres  
Jefe del Departamento de Programación  
y Presupuesto







**PODER JUDICIAL**  
DE BAJA CALIFORNIA


**Poder Judicial del Estado de Baja California**  
**Estado Analítico del Ejercicio del Presupuesto de Egresos**  
**Clasificación Administrativa**  
**Del 1 de enero al 31 de diciembre de 2021**



Concepto	Egresos					Subejercicio 6 = ( 3 - 4 )
	Aprobado	Ampliaciones/ (Reducciones)	Modificado	Devengado	Pagado	
	1	2	3 = ( 1 + 2 )	4	5	
Poder Judicial	1,029,400,000.00	121,643,659.41	1,151,043,659.41	1,139,657,708.59	1,104,945,701.70	11,385,950.83
Dependencia o Unidad Administrativa 2	0.00	0.00	0.00	0.00	0.00	0.00
Dependencia o Unidad Administrativa 3	0.00	0.00	0.00	0.00	0.00	0.00
Dependencia o Unidad Administrativa 4	0.00	0.00	0.00	0.00	0.00	0.00
Dependencia o Unidad Administrativa 6	0.00	0.00	0.00	0.00	0.00	0.00
Dependencia o Unidad Administrativa 7	0.00	0.00	0.00	0.00	0.00	0.00
Dependencia o Unidad Administrativa 8	0.00	0.00	0.00	0.00	0.00	0.00
Dependencia o Unidad Administrativa 9	0.00	0.00	0.00	0.00	0.00	0.00
Dependencia o Unidad Administrativa xx	0.00	0.00	0.00	0.00	0.00	0.00
<b>Total del Gasto</b>	<b>1,029,400,000.00</b>	<b>121,643,659.41</b>	<b>1,151,043,659.41</b>	<b>1,139,657,708.59</b>	<b>1,104,945,701.70</b>	<b>11,385,950.83</b>

  
Lic. Julio César García Serna  
Consejero Presidente de la Comisión de  
Administración del Consejo de la Judicatura del  
Estado de Baja California

  
Mgdo. Alejandro Isaac Fragozo López  
Presidente del Tribunal Superior de Justicia y del  
Consejo de la Judicatura del Estado de Baja  
California

  
LAP Isabel Cristina Guerrero Torres  
Jefe del Departamento de  
Programación y Presupuesto



PODER JUDICIAL  
DE BAJA CALIFORNIA

Poder Judicial del Estado de Baja California  
Estado Analítico de Ingresos  
Del 1 de enero al 31 de diciembre de 2021



Rubro de Ingresos	Ingreso					Diferencia (6 = 5 - 1)
	Estimado	Ampliaciones y Reducciones	Modificado	Devengado	Recaudado	
	(1)	(2)	(3= 1 + 2)	(4)	(5)	
Impuestos	0.00	0.00	0.00	0.00	0.00	0.00
Cuotas y Aportaciones de Seguridad Social	0.00	0.00	0.00	0.00	0.00	0.00
Contribuciones de Mejoras	0.00	0.00	0.00	0.00	0.00	0.00
Derechos	779,719.00	0.00	779,719.00	4,470,199.99	4,470,199.99	3,690,480.99
Productos	46,692.00	0.00	46,692.00	3,075,056.55	3,075,056.55	3,028,364.55
Aprovechamientos	0.00	0.00	0.00			0.00
Ingresos por Ventas de Bienes, Prestación de Servicios y Otros Ingresos		0.00	0.00	13,964.44	13,964.44	13,964.44
Participaciones, Aportaciones, convenios, Incentivos Derivados de la Colaboración Fiscal y Fondos Distintos de Aportaciones		31,873,636.88	31,873,636.88	30,103,452.94	30,103,452.94	30,103,452.94
Transferencias, Asignaciones, Subsidios y Subvenciones, y Pensiones y Jubilaciones	1,029,400,000.00	88,160,022.51	1,117,560,022.51	1,117,559,892.07	1,117,559,892.07	88,159,892.07
Ingresos Derivados de Financiamientos	0.00	0.00	0.00	0.00	0.00	0.00
<b>Total</b>	<b>1,030,226,411.00</b>	<b>120,033,659.39</b>	<b>1,150,260,070.39</b>	<b>1,155,222,565.99</b>	<b>1,155,222,565.99</b>	<b>124,996,154.99</b>
				<b>Ingresos excedentes<sup>1</sup></b>		

Estado Analítico de Ingresos Por Fuente de Financiamiento	Ingreso					Diferencia (6 = 5 - 1)
	Estimado	Ampliaciones y Reducciones	Modificado	Devengado	Recaudado	
	(1)	(2)	(3= 1 + 2)	(4)	(5)	
<b>Ingresos del Poder Ejecutivo Estatal</b>	<b>826,411.00</b>	<b>31,873,636.88</b>	<b>32,700,047.88</b>	<b>37,648,709.48</b>	<b>37,648,709.48</b>	<b>36,822,298.48</b>
Impuestos	0.00	0.00	0.00	0.00	0.00	0.00
Cuotas y aportaciones de Seguridad Social						
Contribuciones de Mejoras	0.00	0.00	0.00	0.00	0.00	0.00
Derechos	779,719.00	0.00	779,719.00	4,470,199.99	4,470,199.99	3,690,480.99
Productos <sup>1</sup>	46,692.00	0.00	46,692.00	3,075,056.55	3,075,056.55	3,028,364.55
Aprovechamientos <sup>2</sup>	0.00	0.00	0.00	0.00	0.00	0.00
Participaciones, Aportaciones, convenios, Incentivos Derivados de la Colaboración Fiscal y Fondos Distintos de Aportaciones	0.00	31,873,636.88	31,873,636.88	30,103,452.94	30,103,452.94	30,103,452.94
Transferencias, Asignaciones, Subsidios y Otras Ayudas	0.00	0.00	0.00	0.00	0.00	0.00
<b>Ingresos de los Entes Públicos, de los Poderes Legislativo y Judicial, de los Órganos Autónomos y del Sector Paraestatal o Paramunicipal, así como de las Empresas Productivas del Estado.</b>	<b>1,029,400,000.00</b>	<b>88,160,022.51</b>	<b>1,117,560,022.51</b>	<b>1,117,573,856.51</b>	<b>1,117,573,856.51</b>	<b>88,173,856.51</b>
Cuotas y Aportaciones de Seguridad Social	0.00	0.00	0.00	0.00	0.00	0.00
Productos <sup>1</sup>						
Ingresos por Venta de Bienes, Prestación de Servicios y Otros Ingresos <sup>3</sup>	0.00	0.00	0.00	13,964.44	13,964.44	13,964.44
Transferencias, Asignaciones, Subsidios y Subvenciones, y Pensiones y Jubilaciones	1,029,400,000.00	88,160,022.51	1,117,560,022.51	1,117,559,892.07	1,117,559,892.07	88,159,892.07
<b>Ingresos derivados de financiamiento</b>	<b>0.00</b>	<b>0.00</b>	<b>0.00</b>	<b>0.00</b>	<b>0.00</b>	<b>0.00</b>
Ingresos Derivados de Financiamientos	0.00	0.00	0.00	0.00	0.00	0.00
<b>Total</b>	<b>1,030,226,411.00</b>	<b>120,033,659.39</b>	<b>1,150,260,070.39</b>	<b>1,155,222,565.99</b>	<b>1,155,222,565.99</b>	<b>124,996,154.99</b>
				<b>Ingresos excedentes<sup>1</sup></b>		

<sup>1</sup> Incluye intereses que generan las cuentas bancarias de los entes públicos en productos.

<sup>2</sup> Incluye donativos en efectivo del Poder Ejecutivo, entre otros aprovechamientos.

<sup>3</sup> Se refiere a los ingresos propios obtenidos por los Poderes Legislativo y Judicial, los Órganos Autónomos y las entidades de la administración pública paraestatal y paramunicipal, por sus actividades diversas no inherentes a su operación que generan recursos y que no sean ingresos por venta de bienes o prestación de servicios, tales como donativos en efectivo, entre otros.

C.P. María Dolores Gutiérrez Balboa  
Jefe del Departamento de  
Contabilidad y Finanzas

Mgdo. Alejandro Isaac Fragozo López  
Presidente del Tribunal Superior de Justicia y del  
Consejo de la Judicatura del Estado de Baja  
California

LAP Isabel Cristina Guerrero Torres  
Jefe del Departamento de  
Programación y Presupuesto







**PODER JUDICIAL  
DE BAJA CALIFORNIA**


**Poder Judicial del Estado de Baja California  
Estado Analítico del Ejercicio del Presupuesto de Egresos  
Clasificación Económica (por Tipo de Gasto)  
Del 1 de enero al 31 de diciembre de 2021**



Concepto	Egresos					Subejercicio 6 = ( 3 - 4 )
	Aprobado	Ampliaciones/ (Reducciones)	Modificado	Devengado	Pagado	
	1	2	3 = ( 1 + 2 )	4	5	
Gasto Corriente	957,251,623.367	92,737,574.67	1,049,989,198.04	1,040,972,623.90	1,014,056,983.37	9,016,574.14
Gasto de Capital	21,590,371.69	27,748,860.83	49,339,232.52	47,006,401.10	45,347,620.15	2,332,831.42
Amortización de la Deuda y Disminución de Pasivos	0.00	0.00	0.00	0.00	0.00	0.00
Pensiones y Jubilaciones	50,558,004.95	1,157,223.91	51,715,228.86	51,678,683.59	45,541,098.18	36,545.27
Participaciones	0.00	0.00	0.00	0.00	0.00	0.00
<b>Total del Gasto</b>	<b>1,029,400,000.00</b>	<b>121,643,659.41</b>	<b>1,151,043,659.41</b>	<b>1,139,657,708.59</b>	<b>1,104,945,701.70</b>	<b>11,385,950.83</b>

  
 Lic. Julio César García Serna  
 Consejero Presidente de la Comisión de  
 Administración del Consejo de la Judicatura del  
 Estado de Baja California

  
 Mgdo. Alejandro Isaac Fragozo López  
 Presidente del Tribunal Superior de Justicia y del  
 Consejo de la Judicatura del Estado de Baja California


  
 LAP Isabel Cristina Guerrero Torres  
 Jefe del Departamento de Programación y  
 Presupuesto


**Poder Judicial del Estado de Baja California**  
**Estado Analítico del Ejercicio del Presupuesto de Egresos**  
**Clasificación por Objeto del Gasto (Capítulo y Concepto)**  
**Del 1 de enero al 31 de diciembre de 2021**


Concepto	Egresos					
	Aprobado 1	Ampliaciones/ (Reducciones) 2	Modificado 3 = (1 + 2)	Devengado 4	Pagado 5	Subejercicio 6 = (3 - 4)
<b>Servicios Personales</b>	<b>970,798,083.09</b>	<b>41,040,748.35</b>	<b>1,011,838,831.44</b>	<b>1,008,690,771.64</b>	<b>987,543,530.86</b>	<b>3,148,059.81</b>
Remuneraciones al Personal de Carácter Permanente	380,939,334.20	36,679,088.60	417,618,422.80	417,618,422.80	412,123,007.20	0.00
Remuneraciones al Personal de Carácter Transitorio	2,248,027.71	0.00	2,248,027.71	2,248,027.71	2,248,027.71	0.00
Remuneraciones Adicionales y Especiales	295,155,647.73	-2,570,411.21	292,785,236.52	292,785,236.53	292,576,347.74	-210,000.00
Seguridad Social	111,274,638.67	2,875,255.81	114,149,894.48	112,588,430.23	99,659,509.96	1,561,464.25
Otras Prestaciones Sociales y Económicas	167,017,148.78	6,839,606.77	173,856,755.55	172,270,159.99	170,367,908.25	1,586,595.56
Previsiones	0.00	0.00	0.00	0.00	0.00	0.00
Pago de Estímulos a Servidores Públicos	14,163,286.00	-2,982,791.62	11,180,494.38	11,180,494.38	10,568,730.00	0.00
<b>Materiales y Suministros</b>	<b>8,188,101.08</b>	<b>13,182,923.36</b>	<b>21,371,024.44</b>	<b>19,918,347.06</b>	<b>14,260,135.36</b>	<b>1,452,677.38</b>
Materiales de Administración, Emisión de Documentos y Artículos Oficiales	1,549,733.74	6,313,870.00	7,863,603.74	7,045,561.07	3,233,178.82	818,042.66
Alimentos y Utensilios	206,000.00	317,635.00	523,635.00	428,915.79	326,511.24	94,719.21
Materias Primas y Materiales de Producción y Comercialización	0.00	0.00	0.00	0.00	0.00	0.00
Materiales y Artículos de Construcción y de Reparación	708,678.16	1,215,356.98	1,924,035.14	1,839,268.97	1,517,627.95	84,766.17
Productos Químicos, Farmacéuticos y de Laboratorio	475,000.00	281,900.00	756,900.00	722,389.03	617,414.98	34,510.97
Combustibles, Lubricantes y Aditivos	3,915,000.00	2,995,000.00	6,910,000.00	6,685,713.61	6,386,649.73	224,286.39
Vestuario, Blancos, Prendas de Protección y Artículos Deportivos	40,000.00	300,000.00	340,000.00	334,040.54	15,430.81	5,959.46
Materiales y Suministros Para Seguridad	0.00	0.00	0.00	0.00	0.00	0.00
Herramientas, Refacciones y Accesorios Menores	1,293,689.19	1,759,161.38	3,052,850.57	2,862,458.05	2,163,321.83	190,392.52
<b>Servicios Generales</b>	<b>23,768,444.14</b>	<b>39,671,126.87</b>	<b>63,439,571.01</b>	<b>58,992,188.79</b>	<b>52,744,415.33</b>	<b>4,447,382.22</b>
Servicios Básicos	6,732,027.63	10,756,247.90	17,488,275.53	16,099,393.67	14,488,227.12	1,388,881.86
Servicios de Arrendamiento	5,636,485.32	9,882,582.60	15,519,067.92	14,161,877.18	13,708,008.95	1,357,190.74
Servicios Profesionales, Científicos, Técnicos y Otros Servicios	3,829,645.65	3,575,623.69	7,405,269.34	7,048,976.27	5,267,506.67	356,293.07
Servicios Financieros, Bancarios y Comerciales	360,000.00	400,000.00	760,000.00	607,991.01	559,871.11	152,008.99
Servicios de Instalación, Reparación, Mantenimiento y Conservación	6,645,285.54	14,010,314.68	20,655,600.22	19,591,547.29	17,282,150.85	1,064,052.93
Servicios de Comunicación Social y Publicidad	0.00	0.00	0.00	0.00	0.00	0.00
Servicios de Traslado y Viáticos	365,000.00	781,358.00	1,146,358.00	1,025,983.04	991,070.62	120,374.96
Servicios Oficiales	200,000.00	250,000.00	450,000.00	447,580.01	447,580.01	2,419.99
Otros Servicios Generales	0.00	15,000.00	15,000.00	8,840.32	0.00	6,159.68
<b>Transferencias, Asignaciones, Subsidios y Otras Ayudas</b>	<b>55,000.00</b>	<b>0.00</b>	<b>55,000.00</b>	<b>50,000.00</b>	<b>50,000.00</b>	<b>5,000.00</b>
Transferencias Internas y Asignaciones al Sector Público	0.00	0.00	0.00	0.00	0.00	0.00
Transferencias al Resto del Sector Público	0.00	0.00	0.00	0.00	0.00	0.00
Subsidios y Subvenciones	0.00	0.00	0.00	0.00	0.00	0.00
Ayudas Sociales	55,000.00	0.00	55,000.00	50,000.00	50,000.00	5,000.00
Pensiones y Jubilaciones	0.00	0.00	0.00	0.00	0.00	0.00
Transferencias a Fideicomisos, Mandatos y Otros Análogos	0.00	0.00	0.00	0.00	0.00	0.00
Transferencias a la Seguridad Social	0.00	0.00	0.00	0.00	0.00	0.00
Donativos	0.00	0.00	0.00	0.00	0.00	0.00
Transferencias al Exterior	0.00	0.00	0.00	0.00	0.00	0.00
<b>Bienes Muebles, Inmuebles e Intangibles</b>	<b>21,025,223.02</b>	<b>16,141,468.55</b>	<b>37,166,691.57</b>	<b>34,834,298.87</b>	<b>33,175,517.92</b>	<b>2,332,392.70</b>
Mobiliario y Equipo de Administración	19,639,957.40	11,707,158.11	31,347,115.51	29,176,547.60	28,724,912.51	2,170,567.91
Mobiliario y Equipo Educativo y Recreativo	63,500.00	2,072,685.60	2,136,185.60	2,047,211.36	2,024,079.92	88,974.24
Equipo e Instrumental Médico y de Laboratorio	115,884.00	-115,884.00	0.00	0.00	0.00	0.00

**Poder Judicial del Estado de Baja California**  
**Estado Analítico del Ejercicio del Presupuesto de Egresos**  
**Clasificación por Objeto del Gasto (Capítulo y Concepto)**  
**Del 1 de enero al 31 de diciembre de 2021**

Concepto	Egresos					Subejercicio 6 = (3 - 4)
	Aprobado	Ampliaciones/ (Reducciones)	Modificado	Devengado	Pagado	
	1	2	3 = (1 + 2)	4	5	
Vehículos y Equipo Terrestre	0.00	0.00	0.00	0.00	0.00	0.00
Equipo de Defensa y Seguridad	0.00	0.00	0.00	0.00	0.00	0.00
Maquinaria, Otros Equipos y Herramientas	1,205,881.62	2,477,508.84	3,683,390.46	3,610,539.91	2,426,525.49	72,850.54
Activos Biológicos	0.00	0.00	0.00	0.00	0.00	0.00
Bienes Inmuebles	0.00	0.00	0.00	0.00	0.00	0.00
Activos Intangibles	0.00	0.00	0.00	0.00	0.00	0.00
<b>Inversión Pública</b>	<b>565,148.68</b>	<b>11,607,392.28</b>	<b>12,172,540.96</b>	<b>12,172,102.23</b>	<b>12,172,102.23</b>	<b>438.72</b>
Obra Pública en Bienes de Dominio Público	0.00	2,971,400.00	2,971,400.00	2,971,399.31	2,971,399.31	0.69
Obra Pública en Bienes Propios	565,148.68	8,635,992.28	9,201,140.96	9,200,702.92	9,200,702.92	438.04
Proyectos Productivos y Acciones de Fomento	0.00	0.00	0.00	0.00	0.00	0.00
<b>Inversiones Financieras y Otras Provisiones</b>	<b>5,000,000.00</b>	<b>0.00</b>	<b>5,000,000.00</b>	<b>5,000,000.00</b>	<b>5,000,000.00</b>	<b>0.00</b>
Inversiones Para el Fomento de Actividades Productivas	0.00	0.00	0.00	0.00	0.00	0.00
Acciones y Participaciones de Capital	0.00	0.00	0.00	0.00	0.00	0.00
Compra de Títulos y Valores	0.00	0.00	0.00	0.00	0.00	0.00
Concesión de Préstamos	0.00	0.00	0.00	0.00	0.00	0.00
Inversiones en Fideicomisos, Mandatos y Otros Análogos	5,000,000.00	0.00	5,000,000.00	5,000,000.00	5,000,000.00	0.00
Otras Inversiones Financieras	0.00	0.00	0.00	0.00	0.00	0.00
Provisiones para Contingencias y Otras Erogaciones Especiales	0.00	0.00	0.00	0.00	0.00	0.00
<b>Participaciones y Aportaciones</b>	<b>0.00</b>	<b>0.00</b>	<b>0.00</b>	<b>0.00</b>	<b>0.00</b>	<b>0.00</b>
Participaciones	0.00	0.00	0.00	0.00	0.00	0.00
Aportaciones	0.00	0.00	0.00	0.00	0.00	0.00
Convenios	0.00	0.00	0.00	0.00	0.00	0.00
<b>Deuda Pública</b>	<b>0.00</b>	<b>0.00</b>	<b>0.00</b>	<b>0.00</b>	<b>0.00</b>	<b>0.00</b>
Amortización de la Deuda Pública	0.00	0.00	0.00	0.00	0.00	0.00
Intereses de la Deuda Pública	0.00	0.00	0.00	0.00	0.00	0.00
Comisiones de la Deuda Pública	0.00	0.00	0.00	0.00	0.00	0.00
Gastos de la Deuda Pública	0.00	0.00	0.00	0.00	0.00	0.00
Costo por Coberturas	0.00	0.00	0.00	0.00	0.00	0.00
Apoyos Financieros	0.00	0.00	0.00	0.00	0.00	0.00
Adeudos de Ejercicios Fiscales Anteriores (Adefas)	0.00	0.00	0.00	0.00	0.00	0.00
<b>Total del Gasto</b>	<b>1,029,400,000.00</b>	<b>121,643,659.41</b>	<b>1,151,043,659.41</b>	<b>1,139,657,708.59</b>	<b>1,104,945,701.70</b>	<b>11,385,950.83</b>


  
Lic. Julio César García Serna  
Consejero Presidente de la Comisión de  
Administración del Consejo de la Judicatura del  
Estado de Baja California

  
Mgd. Alejandro Isaac Fragozo López  
Presidente del Tribunal Superior de Justicia y del  
Consejo de la Judicatura del Estado de Baja California


  
LAP Isabel Cristina Guerrero Torres  
Jefe del Departamento de Programación  
y Presupuesto




Concepto	Egresos					Subejercicio
	Aprobado	Ampliaciones/ (Reducciones)	Modificado	Devengado	Pagado	
	1	2	3 = (1 + 2)	4	5	
<b>Gobierno</b>	<b>1,029,400,000.00</b>	<b>121,643,659.41</b>	<b>1,151,043,659.41</b>	<b>1,139,657,708.59</b>	<b>1,104,945,701.70</b>	<b>11,385,950.83</b>
Legislación	0.00	0.00	0.00	0.00	0.00	0.00
Justicia	1,029,400,000.00	121,643,659.41	1,151,043,659.41	1,139,657,708.59	1,104,945,701.70	11,385,950.83
Coordinación de la Política de Gobierno	0.00	0.00	0.00	0.00	0.00	0.00
Relaciones Exteriores	0.00	0.00	0.00	0.00	0.00	0.00
Asuntos Financieros y Hacendarios	0.00	0.00	0.00	0.00	0.00	0.00
Seguridad Nacional	0.00	0.00	0.00	0.00	0.00	0.00
Asuntos de Orden Público y de Seguridad Interior	0.00	0.00	0.00	0.00	0.00	0.00
Otros Servicios Generales	0.00	0.00	0.00	0.00	0.00	0.00
<b>Desarrollo Social</b>	<b>0.00</b>	<b>0.00</b>	<b>0.00</b>	<b>0.00</b>	<b>0.00</b>	<b>0.00</b>
Protección Ambiental	0.00	0.00	0.00	0.00	0.00	0.00
Vivienda y Servicios a la Comunidad	0.00	0.00	0.00	0.00	0.00	0.00
Salud	0.00	0.00	0.00	0.00	0.00	0.00
Recreación, Cultura y Otras Manifestaciones Sociales	0.00	0.00	0.00	0.00	0.00	0.00
Educación	0.00	0.00	0.00	0.00	0.00	0.00
Protección Social	0.00	0.00	0.00	0.00	0.00	0.00
Otros Asuntos Sociales	0.00	0.00	0.00	0.00	0.00	0.00
<b>Desarrollo Económico</b>	<b>0.00</b>	<b>0.00</b>	<b>0.00</b>	<b>0.00</b>	<b>0.00</b>	<b>0.00</b>
Asuntos Económicos, Comerciales y Laborales en General	0.00	0.00	0.00	0.00	0.00	0.00
Agropecuaria, Silvicultura, Pesca y Caza	0.00	0.00	0.00	0.00	0.00	0.00
Combustibles y Energía	0.00	0.00	0.00	0.00	0.00	0.00
Minería, Manufacturas y Construcción	0.00	0.00	0.00	0.00	0.00	0.00
Transporte	0.00	0.00	0.00	0.00	0.00	0.00
Comunicaciones	0.00	0.00	0.00	0.00	0.00	0.00
Turismo	0.00	0.00	0.00	0.00	0.00	0.00
Ciencia, Tecnología e Innovación	0.00	0.00	0.00	0.00	0.00	0.00
Otras Industrias y Otros Asuntos Económicos	0.00	0.00	0.00	0.00	0.00	0.00
<b>Otras no Clasificadas en Funciones Anteriores</b>	<b>0.00</b>	<b>0.00</b>	<b>0.00</b>	<b>0.00</b>	<b>0.00</b>	<b>0.00</b>
Transacciones de la Deuda Pública / Costo Financiero de la Deuda	0.00	0.00	0.00	0.00	0.00	0.00
Transferencias, Participaciones y Aportaciones entre Diferentes Niveles y Ordenes de Gobierno	0.00	0.00	0.00	0.00	0.00	0.00
Saneamiento del Sistema Financiero	0.00	0.00	0.00	0.00	0.00	0.00
Adeudos de Ejercicios Fiscales Anteriores	0.00	0.00	0.00	0.00	0.00	0.00
<b>Total del Gasto</b>	<b>1,029,400,000.00</b>	<b>121,643,659.41</b>	<b>1,151,043,659.41</b>	<b>1,139,657,708.59</b>	<b>1,104,945,701.70</b>	<b>11,385,950.83</b>



Lic. Julio César García Serna  
Consejero Presidente de la Comisión de  
Administración del Consejo de la Judicatura del  
Estado de Baja California



Mgdo. Alejandro Isaac Fragozo López  
Presidente del Tribunal Superior de Justicia y del Consejo de  
la Judicatura del Estado de Baja California




LAP Isabel Cristina Guerrero Torres  
Jefe del Departamento de Programación y  
Presupuesto





**Poder Judicial del Estado de Baja California**  
**Endeudamiento Neto**  
**Del 1 de enero al 31 de diciembre de 2021**



Identificación de Crédito o Instrumento	Contratación / Colocación	Amortización	Endeudamiento Neto
	A	B	C = A - B
<b>Créditos Bancarios</b>			
	0	0	0
	0	0	0
	0	0	0
	0	0	0
	0	0	0
	0	0	0
	0	0	0
	0	0	0
	0	0	0
	0	0	0
	0	0	0
Total Créditos Bancarios	0	0	0
<b>Otros Instrumentos de Deuda</b>			
	0	0	0
	0	0	0
	0	0	0
	0	0	0
	0	0	0
	0	0	0
	0	0	0
	0	0	0
	0	0	0
	0	0	0
Total Otros Instrumentos de Deuda	0	0	0
<b>TOTAL</b>	0	0	0

  
 Lic. Julio César García Serna  
 Consejero Presidente de la Comisión de  
 Administración del Consejo de la Judicatura del  
 Estado de Baja California

  
 Mgdo. Alejandro Isaac Fragozo López  
 Presidente del Tribunal Superior de Justicia  
 y del Consejo de la Judicatura del Estado  
 de Baja California

  
 LAP Isabel Cristina Guerrero Torres  
 Jefe del Departamento de Programación  
 y Presupuesto





Concepto	Egresos					Subejercicio 6 = (3 - 4)
	Aprobado	Ampliaciones/ (Reducciones)	Modificado	Devengado	Pagado	
	1	2	3 = (1 + 2)	4	5	
<b>Programas</b>						
Subsidios: Sector Social y Privado o Entidades Federativas y Municipios	0.00	0.00	0.00	0.00	0.00	0.00
Sujetos a Reglas de Operación	0.00	0.00	0.00	0.00	0.00	0.00
Otros Subsidios	0.00	0.00	0.00	0.00	0.00	0.00
Desempeño de las Funciones	1,029,400,000.00	121,643,659.41	1,151,043,659.41	1,139,657,708.59	1,104,945,701.70	11,385,950.83
Prestación de Servicios Públicos	1,029,400,000.00	121,643,659.41	1,151,043,659.41	1,139,657,708.59	1,104,945,701.70	11,385,950.83
Provisión de Bienes Públicos	0.00	0.00	0.00	0.00	0.00	0.00
Planeación, seguimiento y evaluación de políticas públicas	0.00	0.00	0.00	0.00	0.00	0.00
Promoción y fomento	0.00	0.00	0.00	0.00	0.00	0.00
Regulación y supervisión	0.00	0.00	0.00	0.00	0.00	0.00
Funciones de las Fuerzas Armadas (Únicamente Gobierno Federal)	0.00	0.00	0.00	0.00	0.00	0.00
Específicos	0.00	0.00	0.00	0.00	0.00	0.00
Proyectos de Inversión	0.00	0.00	0.00	0.00	0.00	0.00
Administrativos y de Apoyo	0.00	0.00	0.00	0.00	0.00	0.00
Apoyo al proceso presupuestario y para mejorar la eficiencia institucional	0.00	0.00	0.00	0.00	0.00	0.00
Apoyo a la función pública y al mejoramiento de la gestión	0.00	0.00	0.00	0.00	0.00	0.00
Operaciones ajenas	0.00	0.00	0.00	0.00	0.00	0.00
Compromisos	0.00	0.00	0.00	0.00	0.00	0.00
Obligaciones de cumplimiento de resolución jurisdiccional	0.00	0.00	0.00	0.00	0.00	0.00
Desastres Naturales	0.00	0.00	0.00	0.00	0.00	0.00
Obligaciones	0.00	0.00	0.00	0.00	0.00	0.00
Pensiones y jubilaciones	0.00	0.00	0.00	0.00	0.00	0.00
Aportaciones a la seguridad social	0.00	0.00	0.00	0.00	0.00	0.00
Aportaciones a fondos de estabilización	0.00	0.00	0.00	0.00	0.00	0.00
Aportaciones a fondos de inversión y reestructura de pensiones	0.00	0.00	0.00	0.00	0.00	0.00
Programas de Gasto Federalizado (Gobierno Federal)	0.00	0.00	0.00	0.00	0.00	0.00
Gasto Federalizado	0.00	0.00	0.00	0.00	0.00	0.00
Participaciones a entidades federativas y municipios	0.00	0.00	0.00	0.00	0.00	0.00
Costo financiero, deuda o apoyos a deudores y ahorradores de la banca	0.00	0.00	0.00	0.00	0.00	0.00
Adeudos de ejercicios fiscales anteriores	0.00	0.00	0.00	0.00	0.00	0.00
<b>Total del Gasto</b>	<b>1,029,400,000.00</b>	<b>121,643,659.41</b>	<b>1,151,043,659.41</b>	<b>1,139,657,708.59</b>	<b>1,104,945,701.70</b>	<b>11,385,950.83</b>




Lic. Julio César García Serna

Consejero Presidente de la Comisión de  
Administración del Consejo de la Judicatura del  
Estado de Baja California



Mgdo. Alejandro Isaac Frago López

Presidente del Tribunal Superior de Justicia y del  
Consejo de la Judicatura del Estado de Baja



LAP Isabel Cristina Guerrero Torres

Jefe del Departamento de  
Programación y Presupuesto



PODER JUDICIAL  
DE BAJA CALIFORNIA

Poder Judicial del Estado de Baja California  
Indicadores de Postura Fiscal  
Del 1 de enero al 31 de diciembre de 2021



Concepto	Estimado	Devengado	Pagado <sup>3</sup>
<b>I. Ingresos Presupuestarios (I=1+2)</b>	1,030,226,411.00	1,155,222,565.99	1,155,222,565.99
1. Ingresos del Gobierno de la Entidad Federativa <sup>1</sup>	826,411.00	37,648,709.48	37,648,709.48
2. Ingresos del Sector Paraestatal <sup>1</sup>	1,029,400,000.00	1,117,573,856.51	1,117,573,856.51
<b>II. Egresos Presupuestarios (II=3+4)</b>	1,029,400,000.00	1,139,657,708.59	1,104,945,701.70
3. Egresos del Gobierno de la Entidad Federativa <sup>2</sup>	1,029,400,000.00	1,139,657,708.59	1,104,945,701.70
4. Egresos del Sector Paraestatal <sup>2</sup>	0.00	0.00	0.00
<b>III. Balance Presupuestario (Superávit o Déficit) (III = I - II)</b>	826,411.00	15,564,857.40	50,276,864.29

Concepto	Estimado	Devengado	Pagado <sup>3</sup>
<b>III. Balance presupuestario (Superávit o Déficit)</b>	826,411.00	15,564,857.40	50,276,864.29
<b>IV. Intereses, Comisiones y Gastos de la Deuda</b>	0.00	0.00	0.00
<b>V. Balance Primario ( Superávit o Déficit) (V= III - IV)</b>	826,411.00	15,564,857.40	50,276,864.29

Concepto	Estimado	Devengado	Pagado <sup>3</sup>
<b>A. Financiamiento</b>	0.00	0.00	0.00
<b>B. Amortización de la deuda</b>	0.00	0.00	0.00
<b>C. Endeudamiento ó desendeudamiento (C = A - B)</b>	0.00	0.00	0.00

1 Los Ingresos que se presentan son los ingresos presupuestario totales sin incluir los ingresos por financiamientos. Los Ingresos del Gobierno de la Entidad Federativa corresponden a los del Poder Ejecutivo, Legislativo Judicial y Autónomos

2 Los egresos que se presentan son los egresos presupuestarios totales sin incluir los egresos por amortización. Los egresos del Gobierno de la Entidad Federativa corresponden a los del Poder Ejecutivo, Legislativo, Judicial y Órganos Autónomos

3 Para Ingresos se reportan los ingresos recaudados; para egresos se reportan los egresos pagados

Lic. Julio César García Serna  
Consejero Presidente de la Comisión de  
Administración del Consejo de la Judicatura del  
Estado de Baja California

Mgdo. Alejandro Isaac Fragozo López  
Presidente del Tribunal Superior de Justicia y  
del Consejo de la Judicatura del Estado de Baja  
California

LAP Isabel Cristina Guerrero Torfes  
Jefe del Departamento de Programación y  
Presupuesto

Poder Judicial del Estado de Baja California  
Estado Analítico del Ejercicio del Presupuesto de Egresos  
Clasificación por Objeto del Gasto (Partida Específica)  
del 1 de enero al 31 de diciembre de 2021

CONCEPTO	PARTIDA		Egresos					Subejercicio	
	GENÉRICA	ESPECÍFICA	Descripción	Aprobado	Ampliaciones/ (Reducciones)	Modificado	Devengado		Pagado
				<b>1,029,400,000.00</b>	<b>121,643,659.41</b>	<b>1,151,043,659.41</b>	<b>1,139,657,708.59</b>	<b>1,104,945,701.70</b>	<b>11,385,950.83</b>
<b>SERVICIOS PERSONALES</b>				<b>970,798,083.09</b>	<b>41,040,748.35</b>	<b>1,011,838,831.44</b>	<b>1,008,690,771.64</b>	<b>987,543,530.86</b>	<b>3,148,059.81</b>
<b>11000 Remuneraciones al personal de carácter permanente</b>				<b>380,939,334.20</b>	<b>36,679,088.60</b>	<b>417,618,422.80</b>	<b>417,618,422.80</b>	<b>412,123,007.20</b>	<b>0.00</b>
11100 Dietas				119,711,995.73	2,493,627.60	122,205,623.33	122,205,623.33	120,951,579.88	0.00
		11101	Dietas y Retribuciones	119,711,995.73	2,493,627.60	122,205,623.33	122,205,623.33	120,951,579.88	0.00
11300 Sueldos base al personal permanente				261,227,338.47	34,185,461.00	295,412,799.47	295,412,799.47	291,171,427.32	0.00
		11301	Sueldo tabular personal permanente	261,227,338.47	34,185,461.00	295,412,799.47	295,412,799.47	291,171,427.32	0.00
<b>12000 Remuneraciones al personal de carácter transitorio</b>				<b>2,248,027.71</b>	<b>0.00</b>	<b>2,248,027.71</b>	<b>2,248,027.71</b>	<b>2,248,027.71</b>	<b>0.00</b>
12200 Sueldos base al personal eventual				2,248,027.71	0.00	2,248,027.71	2,248,027.71	2,248,027.71	0.00
		12201	Sueldo tabular personal eventual	2,248,027.71	0.00	2,248,027.71	2,248,027.71	2,248,027.71	0.00
<b>13000 Remuneraciones adicionales y especiales</b>				<b>295,155,647.73</b>	<b>-2,370,411.21</b>	<b>292,785,236.52</b>	<b>292,785,236.53</b>	<b>292,576,347.74</b>	<b>-0.00</b>
13100 Primas por años de servicios efectivos prestados				5,501,031.33	-420,498.00	5,080,533.33	5,080,533.33	5,018,072.26	0.00
		13101	Primas por años de servicio efectivos prestados	3,501,031.33	-420,498.00	3,080,533.33	3,080,533.33	3,018,072.26	0.00
		13102	Prima de antigüedad	2,000,000.00	0.00	2,000,000.00	2,000,000.00	2,000,000.00	0.00
13200 Primas de vacaciones, dominical y gratificación de fin de año				130,678,782.61	-2,535,849.59	128,142,933.02	128,142,933.02	128,142,933.02	0.00
		13202	Prima vacacional	33,616,518.80	-524,485.40	33,092,033.40	33,092,033.40	33,092,033.40	0.00
		13203	Gratificación de fin de año	97,062,263.81	-2,011,364.19	95,050,899.62	95,050,899.62	95,050,899.62	0.00
13300 Horas extraordinarias				1,268,045.40	0.00	1,268,045.40	1,268,045.40	1,121,617.68	-0.00
		13301	Tiempo extraordinario	1,268,045.40	0.00	1,268,045.40	1,268,045.40	1,121,617.68	-0.00
13400 Compensaciones				157,707,788.40	585,936.38	158,293,724.78	158,293,724.78	158,293,724.78	0.00
		13401	Compensaciones	157,707,788.40	585,936.38	158,293,724.78	158,293,724.78	158,293,724.78	0.00
<b>14000 Seguridad social</b>				<b>111,274,638.67</b>	<b>2,875,255.81</b>	<b>114,149,894.48</b>	<b>112,588,430.23</b>	<b>99,659,509.96</b>	<b>1,561,464.25</b>
14100 Aportaciones de seguridad social				94,850,802.51	3,050,582.61	97,901,385.12	97,792,471.19	85,112,024.63	108,913.93
		14101	Aportaciones patronales de servicio médico	44,854,390.30	1,809,119.79	46,663,510.09	46,591,141.42	40,048,280.27	72,368.66
		14102	Aportaciones patronales de fondo de pensiones	49,996,412.22	1,241,462.82	51,237,875.04	51,201,329.77	45,063,744.36	36,545.27
14400 Aportaciones para seguros				16,423,836.16	-175,326.80	16,248,509.36	14,795,959.04	14,547,485.33	1,452,550.32
		14401	Seguro de vida	1,203,836.16	927,443.00	2,131,279.16	1,280,247.23	1,156,437.68	851,031.93
		14410	Seguro de vida Magistrados, Jueces y Consejeros	720,000.00	885,000.00	1,605,000.00	1,582,499.78	1,457,835.62	22,500.22
		14412	Seguro Gastos médicos mayores Magistrados, Jueces y Consejeros	14,500,000.00	-1,987,769.80	12,512,230.20	11,933,212.03	11,933,212.03	579,018.17
<b>15000 Otras prestaciones sociales y económicas</b>				<b>167,017,148.78</b>	<b>6,839,606.77</b>	<b>173,856,755.55</b>	<b>172,270,159.99</b>	<b>170,367,908.25</b>	<b>1,586,595.56</b>
15300 Prestaciones y haberes de retiro				561,592.73	-84,238.91	477,353.82	477,353.82	477,353.82	0.00
		15302	Pensiones y jubilaciones por convenio otros	561,592.73	-84,238.91	477,353.82	477,353.82	477,353.82	0.00
15400 Prestaciones contractuales				163,955,556.05	4,628,845.68	168,584,401.73	168,584,401.73	166,862,850.42	0.00
		15401	Canasta básica	34,161,094.78	647,894.00	34,808,988.78	34,808,988.78	34,472,195.82	0.00
		15402	Bono de transporte	18,680,289.11	152,443.39	18,832,732.50	18,832,732.50	18,816,047.80	0.00
		15403	Previsión social múltiple	70,057,142.48	2,038,960.83	72,096,103.31	72,096,103.31	71,764,322.42	0.00
		15404	Incentivo a la eficiencia	16,632,108.20	-203,669.96	16,428,438.24	16,428,438.24	16,428,438.24	0.00
		15405	Bono por buena disposición	6,131,020.40	-290,760.13	5,840,260.27	5,840,260.27	5,840,260.27	0.00
		15406	Fomento educativo	13,472,742.78	166,057.09	13,638,799.87	13,638,799.87	13,638,799.87	0.00
		15412	Otras prestaciones contractuales	4,821,158.30	2,117,920.46	6,939,078.76	6,939,078.76	5,902,786.00	0.00
15900 Otras prestaciones sociales y económicas				2,500,000.00	2,295,000.00	4,795,000.00	3,208,404.44	3,027,704.01	1,586,595.56
		15913	Gastos médicos menores Magistrados, Jueces y Consejeros	2,500,000.00	2,295,000.00	4,795,000.00	3,208,404.44	3,027,704.01	1,586,595.56
<b>17000 Pago de estímulos a servidores públicos</b>				<b>14,163,286.00</b>	<b>-2,982,791.62</b>	<b>11,180,494.38</b>	<b>11,180,494.38</b>	<b>10,568,730.00</b>	<b>0.00</b>
17100 Estímulos				14,163,286.00	-2,982,791.62	11,180,494.38	11,180,494.38	10,568,730.00	0.00
		17101	Estímulo por productividad	14,163,286.00	-2,982,791.62	11,180,494.38	11,180,494.38	10,568,730.00	0.00
<b>MATERIALES Y SUMINISTROS</b>				<b>8,188,101.08</b>	<b>13,182,923.36</b>	<b>21,371,024.44</b>	<b>19,918,347.06</b>	<b>14,260,135.36</b>	<b>1,452,677.38</b>
<b>21000 Materiales de administración, emisión de documentos y artículos oficiales</b>				<b>1,549,733.74</b>	<b>6,313,870.00</b>	<b>7,863,603.74</b>	<b>7,045,561.07</b>	<b>3,233,178.82</b>	<b>818,042.67</b>
21100 Materiales, útiles y equipos menores de oficina				268,153.74	3,790,236.00	4,058,389.74	3,958,969.21	1,620,591.03	99,420.53
		21101	Materiales y útiles de oficina	255,153.74	3,586,636.00	3,841,789.74	3,747,591.84	1,480,654.87	94,197.90
		21102	Equipos menores de oficina	13,000.00	203,600.00	216,600.00	211,377.37	139,936.16	5,222.63
21200 Materiales y útiles de impresión y reproducción				72,600.00	234,100.00	306,700.00	280,742.03	170,470.55	25,957.97
		21201	Materiales y útiles de impresión y reproducción	72,600.00	234,100.00	306,700.00	280,742.03	170,470.55	25,957.97
21400 Materiales, útiles y equipos menores de tecnologías de la información y comunicación				840,000.00	898,325.00	1,738,325.00	1,164,964.65	450,886.85	573,360.35
		21401	Materiales, útiles y equipos menores de tecnologías de la información y comunicación	840,000.00	898,325.00	1,738,325.00	1,164,964.65	450,886.85	573,360.35
21500 Material impreso e información digital				101,980.00	373,711.00	475,691.00	462,367.65	234,845.56	13,323.35
		21501	Material impreso y de apoyo informativo	101,980.00	373,711.00	475,691.00	462,367.65	234,845.56	13,323.35



Poder Judicial del Estado de Baja California  
Estado Analítico del Ejercicio del Presupuesto de Egresos  
Clasificación por Objeto del Gasto (Partida Específica)  
del 1 de enero al 31 de diciembre de 2021

CONCEPTO	PARTIDA		Egresos					Subejercicio	
	GENÉRICA	ESPECÍFICA	Descripción	Aprobado	Ampliaciones/ (Reducciones)	Modificado	Devengado		Pagado
	21600		Material de limpieza	262,000.00	980,760.00	1,242,760.00	1,138,949.55	745,544.85	103,810.45
		21601	Material de limpieza	262,000.00	980,760.00	1,242,760.00	1,138,949.55	745,544.85	103,810.45
	21800		Material para el registro e identificación de bienes y personas	5,000.00	36,738.00	41,738.00	39,567.98	10,839.98	2,170.02
		21801	Material para credencialización	5,000.00	36,738.00	41,738.00	39,567.98	10,839.98	2,170.02
<b>22000</b>			<b>Alimentos y utensilios</b>	<b>206,000.00</b>	<b>317,635.00</b>	<b>523,635.00</b>	<b>428,915.79</b>	<b>326,511.24</b>	<b>94,719.21</b>
	22100		Productos alimenticios para personas	206,000.00	277,875.00	483,875.00	406,484.61	322,800.52	77,390.39
		22104	Alimentación de personal		57,000.00	57,000.00	41,856.86	41,856.86	15,143.14
		22105	Agua y hielo para consumo humano	181,000.00	176,835.00	357,835.00	295,608.16	231,065.51	62,226.84
		22106	Artículos de cafetería	25,000.00	44,040.00	69,040.00	69,019.59	49,878.15	20.41
	22300		Utensilios para el servicio de alimentación	0.00	39,760.00	39,760.00	22,431.18	3,710.72	17,328.82
		22301	Utensilios para el servicio de alimentación	0.00	39,760.00	39,760.00	22,431.18	3,710.72	17,328.82
<b>24000</b>			<b>Materiales y artículos de construcción y de reparación</b>	<b>708,678.16</b>	<b>1,215,356.98</b>	<b>1,924,035.14</b>	<b>1,839,268.97</b>	<b>1,517,627.95</b>	<b>84,766.17</b>
	24300		Cal, yeso y productos de yeso	25,000.00	30,000.00	55,000.00	54,315.96	42,914.40	684.04
		24301	Cal, yeso y productos de yeso	25,000.00	30,000.00	55,000.00	54,315.96	42,914.40	684.04
	24600		Material eléctrico y electrónico	473,678.16	503,987.68	977,665.84	933,986.55	706,377.84	43,679.29
		24601	Material eléctrico	473,678.16	503,987.68	977,665.84	933,986.55	706,377.84	43,679.29
	24700		Artículos metálicos para la construcción	10,000.00	35,972.00	45,972.00	45,020.47	45,020.47	951.53
		24701	Artículos metálicos para la construcción	10,000.00	35,972.00	45,972.00	45,020.47	45,020.47	951.53
	24800		Materiales complementarios	0.00	41,000.00	41,000.00	21,279.51	21,279.51	19,720.49
		24801	Materiales complementarios	0.00	41,000.00	41,000.00	21,279.51	21,279.51	19,720.49
	24900		Otros materiales y artículos de construcción y reparación	200,000.00	604,397.30	804,397.30	784,666.48	702,035.73	19,730.82
		24901	Otros materiales y artículos de construcción y reparación	200,000.00	604,397.30	804,397.30	784,666.48	702,035.73	19,730.82
<b>25000</b>			<b>Productos químicos, farmacéuticos y de laboratorio</b>	<b>475,000.00</b>	<b>281,900.00</b>	<b>756,900.00</b>	<b>722,389.03</b>	<b>617,414.98</b>	<b>34,510.97</b>
	25300		Medicinas y productos farmacéuticos	109,000.00	99,500.00	208,500.00	204,301.31	143,080.52	4,198.69
		25301	Medicinas y productos farmacéuticos	109,000.00	99,500.00	208,500.00	204,301.31	143,080.52	4,198.69
	25400		Materiales, accesorios y suministros médicos	346,000.00	172,400.00	518,400.00	489,809.86	453,852.86	28,590.14
		25401	Materiales, accesorios y suministros médicos	346,000.00	172,400.00	518,400.00	489,809.86	453,852.86	28,590.14
	25500		Materiales, accesorios y suministros de laboratorio	20,000.00	10,000.00	30,000.00	28,277.86	20,481.60	1,722.14
		25501	Materiales, accesorios y suministros de laboratorio	20,000.00	10,000.00	30,000.00	28,277.86	20,481.60	1,722.14
<b>26000</b>			<b>Combustibles, lubricantes y aditivos</b>	<b>3,915,000.00</b>	<b>2,995,000.00</b>	<b>6,910,000.00</b>	<b>6,685,713.61</b>	<b>6,386,649.73</b>	<b>224,286.39</b>
	26100		Combustibles, lubricantes y aditivos	3,915,000.00	2,995,000.00	6,910,000.00	6,685,713.61	6,386,649.73	224,286.39
		26101	Combustibles	3,900,000.00	2,950,000.00	6,850,000.00	6,626,012.52	6,327,319.24	223,987.48
		26102	Lubricantes y aditivos	15,000.00	45,000.00	60,000.00	59,701.09	59,330.49	298.91
<b>27000</b>			<b>Vestuario, blancos, prendas de protección y artículos deportivos</b>	<b>40,000.00</b>	<b>300,000.00</b>	<b>340,000.00</b>	<b>334,040.54</b>	<b>15,430.81</b>	<b>5,959.46</b>
	27100		Vestuario y uniformes	0.00	300,000.00	300,000.00	299,860.93	0.00	139.07
		27101	Vestuario y uniformes	0.00	300,000.00	300,000.00	299,860.93	0.00	139.07
	27200		Prendas de seguridad y protección personal	40,000.00	0.00	40,000.00	34,179.61	15,430.81	5,820.39
		27201	Ropa de protección personal	40,000.00	0.00	40,000.00	34,179.61	15,430.81	5,820.39
<b>29000</b>			<b>Herramientas, refacciones y accesorios menores</b>	<b>1,293,689.19</b>	<b>1,759,161.38</b>	<b>3,052,850.57</b>	<b>2,862,458.05</b>	<b>2,163,321.83</b>	<b>190,392.52</b>
	29100		Herramientas menores	30,000.00	44,896.00	74,896.00	60,045.29	57,086.18	14,850.71
		29101	herramientas menores	30,000.00	44,896.00	74,896.00	60,045.29	57,086.18	14,850.71
	29200		Refacciones y accesorios menores de edificios	55,000.00	126,000.00	181,000.00	163,413.07	113,154.10	17,586.93
		29201	Refacciones y accesorios menores de edificios	55,000.00	126,000.00	181,000.00	163,413.07	113,154.10	17,586.93
	29300		Refacciones y accesorios menores de mobiliario y equipo de a	15,000.00	42,500.00	57,500.00	17,855.11	13,647.65	39,644.89
		29301	Refacciones y accesorios menores de mobiliario y equipo de administración	15,000.00	42,500.00	57,500.00	17,855.11	13,647.65	39,644.89
	29400		Refacciones y accesorios menores de equipo de computo y tec	686,518.87	608,970.93	1,295,489.80	1,188,311.21	598,424.31	107,178.59
		29401	Refacciones y accesorios menores de equipo de computo y tecnologías de la información	686,518.87	608,970.93	1,295,489.80	1,188,311.21	598,424.31	107,178.59
	29600		Refacciones y accesorios menores de equipo de transporte	250,000.00	292,004.17	542,004.17	541,846.96	530,775.85	157.21
		29601	Refacciones y accesorios menores de equipo de transporte	250,000.00	292,004.17	542,004.17	541,846.96	530,775.85	157.21
	29800		Refacciones y accesorios menores de maquinaria y otros equi	257,170.32	644,790.28	901,960.60	890,986.41	850,233.74	10,974.19
		29804	Refacciones y accesorios menores de sistemas de aire acondicionado, calefacción y refrigeración	200,000.00	599,790.28	799,790.28	792,562.83	792,562.83	7,227.45
		29805	Refacciones y accesorios menores de equipos de comunicación y telecomunicación	57,170.32	45,000.00	102,170.32	98,423.58	57,670.91	3,746.74
<b>SERVICIOS GENERALES</b>				<b>23,768,444.14</b>	<b>39,671,126.87</b>	<b>63,439,571.01</b>	<b>58,992,188.79</b>	<b>52,744,415.33</b>	<b>4,447,382.22</b>
<b>31000</b>			<b>Servicios básicos</b>	<b>6,732,027.63</b>	<b>10,756,247.90</b>	<b>17,488,275.53</b>	<b>16,099,393.67</b>	<b>14,488,227.12</b>	<b>1,388,881.86</b>

Poder Judicial del Estado de Baja California  
Estado Analítico del Ejercicio del Presupuesto de Egresos  
Clasificación por Objeto del Gasto (Partida Específica)  
del 1 de enero al 31 de diciembre de 2021

CONCEPTO	PARTIDA		Egresos					Subejercicio	
	GENÉRICA	ESPECÍFICA	Descripción	Aprobado	Ampliaciones/ (Reducciones)	Modificado	Devengado		Pagado
31100	Energía eléctrica			3,156,424.70	7,071,178.52	10,227,603.22	10,227,603.56	9,672,233.94	-0.34
		31101	Servicio de energía eléctrica	3,156,424.70	7,071,178.52	10,227,603.22	10,227,603.56	9,672,233.94	-0.34
31300	Agua			1,007,625.15	1,697,151.07	2,704,776.22	2,051,337.44	1,273,422.27	653,438.78
		31301	Servicio de agua potable	1,007,625.15	1,697,151.07	2,704,776.22	2,051,337.44	1,273,422.27	653,438.78
31400	Telefonía tradicional			424,870.00	413,585.28	838,455.28	757,553.96	757,553.96	80,901.32
		31401	Servicio telefónico tradicional	424,870.00	413,585.28	838,455.28	757,553.96	757,553.96	80,901.32
31500	Telefonía celular			150,000.00	140,000.00	290,000.00	228,896.46	215,454.46	61,103.54
		31501	Servicios de telefonía celular	150,000.00	140,000.00	290,000.00	228,896.46	215,454.46	61,103.54
31700	Servicio de acceso a Internet, redes y procesamiento de información			1,333,107.78	1,178,103.24	2,511,211.02	2,070,272.44	2,064,332.44	440,938.58
		31701	Servicio de acceso a Internet, redes y procesamiento de información	1,333,107.78	1,178,103.24	2,511,211.02	2,070,272.44	2,064,332.44	440,938.58
31800	Servicios postales y telegráficos			660,000.00	256,229.79	916,229.79	763,729.81	505,230.05	152,499.98
		31801	Servicio postal, telegrafo y mensajería	660,000.00	256,229.79	916,229.79	763,729.81	505,230.05	152,499.98
<b>32000</b>	<b>Servicios de arrendamiento</b>			<b>5,636,485.32</b>	<b>9,882,582.60</b>	<b>15,519,067.92</b>	<b>14,161,877.18</b>	<b>13,708,008.95</b>	<b>1,357,190.74</b>
32200	Arrendamiento de edificios			1,746,489.42	2,360,397.00	4,106,886.42	3,659,570.58	3,659,570.58	447,315.84
		32201	Arrendamiento de edificios y locales	1,746,489.42	2,360,397.00	4,106,886.42	3,659,570.58	3,659,570.58	447,315.84
32300	Arrendamiento mobiliario y equipo de administración, educación, recreativo y de bienes informáticos			1,305,600.00	1,459,008.05	2,764,608.05	2,189,932.82	1,736,064.59	574,675.23
		32301	Arrendamiento mobiliario y equipo de administración, educacional, recreativo y de bienes informáticos	1,305,600.00	1,459,008.05	2,764,608.05	2,189,932.82	1,736,064.59	574,675.23
32700	Arrendamiento de activos intangibles			2,539,155.90	5,833,017.55	8,372,173.45	8,049,749.78	8,049,749.78	322,423.67
		32701	Arrendamiento de activos intangibles	2,539,155.90	5,833,017.55	8,372,173.45	8,049,749.78	8,049,749.78	322,423.67
32900	Otros arrendamientos			45,240.00	230,160.00	275,400.00	262,624.00	262,624.00	12,776.00
		32901	Otros arrendamientos	45,240.00	230,160.00	275,400.00	262,624.00	262,624.00	12,776.00
<b>33000</b>	<b>Servicios profesionales, científicos, técnicos y otros servicios</b>			<b>3,829,645.65</b>	<b>3,575,623.69</b>	<b>7,405,269.34</b>	<b>7,048,976.27</b>	<b>5,267,506.67</b>	<b>356,293.07</b>
33100	Servicios legales, de contabilidad, auditoría y relacionados			500,000.00	290,000.00	790,000.00	762,111.85	449,540.01	27,888.15
		33101	Servicios legales y asesorías en materia jurídica, económica y contable	500,000.00	290,000.00	790,000.00	762,111.85	449,540.01	27,888.15
33200	Servicios de diseño, arquitectura, ingeniería y actividades relacionadas			15,000.00	463,010.00	478,010.00	478,010.00	274,970.00	0.00
		33201	Servicios y asesorías en materia de ingeniería, arquitectura y diseño	15,000.00	463,010.00	478,010.00	478,010.00	274,970.00	0.00
33300	Servicios de consultoría administrativa, procesos, técnica y en tecnologías de la información			0.00	1,503,657.69	1,503,657.69	1,503,656.61	1,503,656.61	1.08
		33302	Servicios de consultoría en tecnologías de la información	0.00	1,503,657.69	1,503,657.69	1,503,656.61	1,503,656.61	1.08
33600	Servicios de apoyo administrativo, traducción, fotocopiado e impresión			441,500.00	347,960.00	789,460.00	777,129.63	774,366.43	12,330.37
		33601	Servicio de apoyo administrativo y fotocopiado	441,500.00	347,960.00	789,460.00	777,129.63	774,366.43	12,330.37
		33602	Servicios de impresión	38,500.00	33,000.00	71,500.00	71,427.59	68,664.39	72.41
		33604	Otros servicios de apoyo administrativo	403,000.00	302,960.00	705,960.00	695,509.18	695,509.18	10,450.82
33800	Servicios de vigilancia			2,873,145.65	970,996.00	3,844,141.65	3,528,068.18	2,264,973.62	316,073.47
		33801	Servicio de vigilancia y monitoreo	2,873,145.65	970,996.00	3,844,141.65	3,528,068.18	2,264,973.62	316,073.47
<b>34000</b>	<b>Servicios Financieros, bancarios y comerciales</b>			<b>360,000.00</b>	<b>400,000.00</b>	<b>760,000.00</b>	<b>607,991.01</b>	<b>559,871.11</b>	<b>152,008.99</b>
34100	Servicios financieros y bancarios			0.00	40,000.00	40,000.00	36,357.90	0.00	3,642.10
		34101	Intereses, comisiones y servicios bancarios	0.00	40,000.00	40,000.00	36,357.90	0.00	3,642.10
34500	Seguro de bienes patrimoniales			360,000.00	360,000.00	720,000.00	571,633.11	559,871.11	148,366.89
		34501	Seguros de bienes patrimoniales	360,000.00	360,000.00	720,000.00	571,633.11	559,871.11	148,366.89
<b>35000</b>	<b>Servicios de instalación, reparación, mantenimiento y conservación</b>			<b>6,645,285.54</b>	<b>14,010,314.68</b>	<b>20,655,600.22</b>	<b>19,591,547.29</b>	<b>17,282,150.85</b>	<b>1,064,052.93</b>
35100	Conservación y mantenimiento menor de inmuebles			459,512.24	8,704,800.52	9,164,312.76	8,794,517.03	8,468,242.65	369,795.73
		35101	Conservación y mantenimiento menor de edificios y locales	459,512.24	8,704,800.52	9,164,312.76	8,794,517.03	8,468,242.65	369,795.73
35200	Instalación, reparación y mantenimiento de mobiliario y equipo de administración			131,500.00	120,836.00	252,336.00	252,271.65	243,998.85	64.35
		35201	Instalación, reparación y mantenimiento de mobiliario y equipo de administración	131,500.00	120,836.00	252,336.00	252,271.65	243,998.85	64.35
35300	Instalación, reparación y mantenimiento de equipo de computo y tecnologías de la información			729,960.00	562,000.00	1,291,960.00	1,082,158.93	1,082,158.93	209,801.07
		35301	Instalación, reparación y mantenimiento de equipo de computo y tecnologías de la información	729,960.00	562,000.00	1,291,960.00	1,082,158.93	1,082,158.93	209,801.07
35400	Instalación, reparación y mantenimiento de equipo e instrumental medico y de laboratorio			5,000.00	0.00	5,000.00	0.00	0.00	5,000.00
		35401	Instalación, reparación y mantenimiento de equipo e instrumental medico y de laboratorio	5,000.00	0.00	5,000.00	0.00	0.00	5,000.00
35500	Reparación y mantenimiento de equipo de transporte			250,000.00	326,140.00	576,140.00	576,124.08	562,811.92	15.92
		35501	Reparación y mantenimiento de equipo de transporte	250,000.00	326,140.00	576,140.00	576,124.08	562,811.92	15.92
35700	Instalación, reparación y mantenimiento de maquinaria, otros			3,661,177.30	2,782,605.80	6,443,783.10	6,341,499.85	4,893,082.51	102,283.25

Poder Judicial del Estado de Baja California  
Estado Analítico del Ejercicio del Presupuesto de Egresos  
Clasificación por Objeto del Gasto (Partida Específica)  
del 1 de enero al 31 de diciembre de 2021

CONCEPTO	PARTIDA		Egresos						Subejercicio
	GENÉRICA	ESPECÍFICA	Descripción	Aprobado	Ampliaciones/ (Reducciones)	Modificado	Devengado	Pagado	
		35704	Instalación, reparación y mantenimiento de sistemas de aire acondicionado, calefacción y de refrigeración	435,600.00	1,330,006.80	1,765,606.80	1,761,047.88	1,133,460.78	4,558.92
		35705	Instalación, reparación y mantenimiento de equipo de comunicación y telecomunicación	2,652,017.30	543,380.00	3,195,397.30	3,186,900.37	2,742,432.37	8,496.93
		35706	Instalación, reparación y mantenimiento de equipos de generación eléctrica y aparatos electrónicos	405,000.00	909,219.00	1,314,219.00	1,258,400.26	900,842.54	55,818.74
		35708	Instalación, reparación y mantenimiento de otros equipos	168,560.00	0.00	168,560.00	135,151.34	116,346.82	33,408.66
	35800	Servicios de limpieza y manejo de desechos		1,178,136.00	1,438,932.36	2,617,068.36	2,241,513.97	1,765,794.19	375,554.39
		35801	Servicios de limpieza	320,160.00	424,304.00	744,464.00	479,473.69	333,746.78	264,990.31
		35802	Servicio de lavandería		6,000.00	6,000.00	5,864.40	5,864.40	135.60
		35804	Servicios de recolección y manejo de desechos	857,976.00	1,008,628.36	1,866,604.36	1,756,175.88	1,426,183.01	110,428.48
	35900	Servicios de jardinería y fumigación		230,000.00	75,000.00	305,000.00	303,461.78	266,061.80	1,538.22
		35901	Servicios de jardinería	50,000.00	50,000.00	100,000.00	98,757.20	81,357.20	1,242.80
		35902	Servicios de fumigación	180,000.00	25,000.00	205,000.00	204,704.58	184,704.60	295.42
<b>37000</b>	<b>Servicios de traslado y viáticos</b>		<b>365,000.00</b>	<b>781,358.00</b>	<b>1,146,358.00</b>	<b>1,025,983.04</b>	<b>991,070.62</b>	<b>120,374.96</b>	<b>120,374.96</b>
	37100	Pasajes aéreos		35,000.00	87,155.00	122,155.00	111,766.81	85,956.39	10,388.19
		37101	Pasajes aéreos	35,000.00	87,155.00	122,155.00	111,766.81	85,956.39	10,388.19
	37500	Viáticos en el país		290,000.00	490,663.00	780,663.00	743,603.92	743,603.92	37,059.08
		37501	Viáticos en el país	250,000.00	309,986.00	559,986.00	550,000.01	550,000.01	9,985.99
		37502	Hospedaje en el país	40,000.00	180,677.00	220,677.00	193,603.91	193,603.91	27,073.09
	37900	Otros servicios de traslado		40,000.00	203,540.00	243,540.00	170,612.31	161,510.31	72,927.69
		37902	Peajes	40,000.00	203,540.00	243,540.00	170,612.31	161,510.31	72,927.69
<b>38000</b>	<b>Servicios oficiales</b>		<b>200,000.00</b>	<b>250,000.00</b>	<b>450,000.00</b>	<b>447,580.01</b>	<b>447,580.01</b>	<b>447,580.01</b>	<b>2,419.99</b>
	38500	Gastos de representación		200,000.00	250,000.00	450,000.00	447,580.01	447,580.01	2,419.99
		38501	Reuniones de trabajo	200,000.00	250,000.00	450,000.00	447,580.01	447,580.01	2,419.99
<b>39000</b>	<b>Otros servicios generales</b>		<b>0.00</b>	<b>15,000.00</b>	<b>15,000.00</b>	<b>8,840.32</b>	<b>0.00</b>	<b>6,159.68</b>	<b>6,159.68</b>
	39600	Otros gastos por responsabilidades		0.00	15,000.00	15,000.00	8,840.32	0.00	6,159.68
		39601	Otros gastos por responsabilidades		15,000.00	15,000.00	8,840.32		6,159.68
<b>TRANSFERENCIAS, ASIGNACIONES, SUBSIDIOS Y OTRAS AYUDAS</b>			<b>55,000.00</b>	<b>0.00</b>	<b>55,000.00</b>	<b>50,000.00</b>	<b>50,000.00</b>	<b>5,000.00</b>	<b>5,000.00</b>
<b>44000</b>	<b>Ayudas sociales</b>		<b>55,000.00</b>	<b>0.00</b>	<b>55,000.00</b>	<b>50,000.00</b>	<b>50,000.00</b>	<b>5,000.00</b>	<b>5,000.00</b>
	44500	Ayudas sociales a instituciones sin fines de lucro		55,000.00	0.00	55,000.00	50,000.00	5,000.00	5,000.00
		44502	Cuotas a Organismos Nacionales	55,000.00	0.00	55,000.00	50,000.00	5,000.00	5,000.00
<b>BIENES MUEBLES, INMUEBLES E INTANGIBLES</b>			<b>21,025,223.02</b>	<b>16,141,468.55</b>	<b>37,166,691.57</b>	<b>34,834,298.87</b>	<b>33,175,517.92</b>	<b>2,332,392.70</b>	<b>2,332,392.70</b>
<b>51000</b>	<b>Mobiliario y equipo de administración</b>		<b>19,639,957.40</b>	<b>11,707,158.11</b>	<b>31,347,115.51</b>	<b>29,176,547.60</b>	<b>28,724,912.51</b>	<b>2,170,567.91</b>	<b>2,170,567.91</b>
	51100	Muebles de oficina y estantería		611,790.96	2,158,357.40	2,770,148.36	2,204,981.72	2,095,535.41	565,166.64
		51101	Muebles de oficina y estantería	611,790.96	2,158,357.40	2,770,148.36	2,204,981.72	2,095,535.41	565,166.64
	51500	Equipo de computo y tecnologías de la información		18,555,162.44	8,979,978.76	27,535,141.20	26,194,046.38	25,937,707.07	1,341,094.82
		51501	Equipo de computo y de tecnología de la información	18,148,283.24	8,660,919.76	26,809,203.00	25,599,967.22	25,343,627.91	1,209,235.78
		51502	Adquisición de impresor	210,859.20	21,276.00	232,135.20	158,760.00	158,760.00	73,375.20
		51503	Equipo de cómputo diverso	196,020.00	297,783.00	493,803.00	435,319.16	435,319.16	58,483.84
	51900	Otros mobiliarios y equipos de administración		473,004.00	568,821.95	1,041,825.95	777,519.50	691,670.03	264,306.45
		51901	Otros mobiliarios y equipos de administración	473,004.00	568,821.95	1,041,825.95	777,519.50	691,670.03	264,306.45
<b>52000</b>	<b>Mobiliario y equipo educacional y recreativo</b>		<b>63,500.00</b>	<b>2,072,685.60</b>	<b>2,136,185.60</b>	<b>2,047,211.36</b>	<b>2,024,079.92</b>	<b>88,974.24</b>	<b>88,974.24</b>
	52100	Equipos y aparatos audiovisuales		63,500.00	1,534,438.60	1,597,938.60	1,509,691.10	1,486,559.66	88,247.50
		52101	Equipos y aparatos audiovisuales	63,500.00	1,534,438.60	1,597,938.60	1,509,691.10	1,486,559.66	88,247.50
	52300	Cámaras fotográficas y de video		0.00	538,247.00	538,247.00	537,520.26	537,520.26	726.74
		52301	Cámaras fotográficas y de video		538,247.00	538,247.00	537,520.26	537,520.26	726.74
<b>53000</b>	<b>Equipos e instrumental medico y de laboratorio</b>		<b>115,884.00</b>	<b>-115,884.00</b>	<b>0.00</b>	<b>0.00</b>	<b>0.00</b>	<b>0.00</b>	<b>0.00</b>
	53100	Equipo médico y de laboratorio		115,884.00	-115,884.00	0.00	0.00	0.00	0.00
		53101	Equipo médico y de laboratorio	115,884.00	-115,884.00	0.00	0.00	0.00	0.00
<b>56000</b>	<b>Maquinaria, otros equipos y herramientas</b>		<b>1,205,881.62</b>	<b>2,477,508.84</b>	<b>3,683,390.46</b>	<b>3,610,539.91</b>	<b>2,426,525.49</b>	<b>72,850.55</b>	<b>72,850.55</b>
	56400	Sistemas de aire acondicionado, calefacción y de refrigeración		0.00	1,133,087.61	1,133,087.61	1,092,182.69	205,150.00	40,904.92
		56401	Maquinaria y equipo de aire acondicionado		1,133,087.61	1,133,087.61	1,092,182.69	205,150.00	40,904.92
	56500	Equipo de comunicación y telecomunicación		1,205,881.62	1,299,636.33	2,505,517.95	2,481,486.02	2,184,504.29	24,031.93
		56501	Equipo de comunicación y telecomunicación	1,205,881.62	1,299,636.33	2,505,517.95	2,481,486.02	2,184,504.29	24,031.93
	56600	Equipos de generación eléctrica, aparatos y accesorios eléctricos		0.00	44,784.90	44,784.90	36,871.20	36,871.20	7,913.70
		56601	Equipos de generación eléctrica, aparatos y accesorios eléctricos		44,784.90	44,784.90	36,871.20	36,871.20	7,913.70



Poder Judicial del Estado de Baja California  
Estado Analítico del Ejercicio del Presupuesto de Egresos  
Clasificación por Objeto del Gasto (Partida Específica)  
del 1 de enero al 31 de diciembre de 2021

CONCEPTO	PARTIDA			Egresos					Subejercicio
	GENÉRICA	ESPECÍFICA	Descripción	Aprobado	Ampliaciones/ (Reducciones)	Modificado	Devengado	Pagado	
<b>INVERSION PÚBLICA</b>				<b>565,148.68</b>	<b>11,607,392.28</b>	<b>12,172,540.96</b>	<b>12,172,102.23</b>	<b>12,172,102.23</b>	<b>438.73</b>
<b>61000</b>	<b>Obra pública en bienes de dominio público</b>			<b>0.00</b>	<b>2,971,400.00</b>	<b>2,971,400.00</b>	<b>2,971,399.31</b>	<b>2,971,399.31</b>	<b>0.69</b>
	61200	Edificación no habitacional		0.00	2,971,400.00	2,971,400.00	2,971,399.31	2,971,399.31	0.69
		61201	Edificaciones no habitacionales en bienes de dominio público		2,971,400.00	2,971,400.00	2,971,399.31	2,971,399.31	0.69
<b>62000</b>	<b>Obra pública en bienes propios</b>			<b>565,148.68</b>	<b>8,635,992.28</b>	<b>9,201,140.96</b>	<b>9,200,702.92</b>	<b>9,200,702.92</b>	<b>438.04</b>
	62900	Trabajos de acabados en edificaciones y otros trabajos especiales		565,148.68	8,635,992.28	9,201,140.96	9,200,702.92	9,200,702.92	438.04
		62901	Acabados y otros trabajos especializados en bienes propios	565,148.68	8,635,992.28	9,201,140.96	9,200,702.92	9,200,702.92	438.04
<b>INVERSIONES FINANCIERAS Y OTRAS PROVISIONES</b>				<b>5,000,000.00</b>	<b>0.00</b>	<b>5,000,000.00</b>	<b>5,000,000.00</b>	<b>5,000,000.00</b>	<b>0.00</b>
<b>75000</b>	<b>Inversiones en Fideicomisos, Mandatos y Otros análogos</b>			<b>5,000,000.00</b>	<b>0.00</b>	<b>5,000,000.00</b>	<b>5,000,000.00</b>	<b>5,000,000.00</b>	<b>0.00</b>
	75300	Inversiones en Fideicomisos del Poder Judicial		5,000,000.00	0.00	5,000,000.00	5,000,000.00	5,000,000.00	0.00
		75301	Inversiones en Fideicomisos del Poder judicial	5,000,000.00	0.00	5,000,000.00	5,000,000.00	5,000,000.00	0.00

Lic. Julio César García Serna  
Consejero Presidente de la Comisión de  
Administración del Consejo de la Judicatura  
del Estado de Baja California

Mgd. Alejandro Isaac Fragozo López  
Presidente del Tribunal Superior de Justicia y del Consejo de la  
Judicatura del Estado de Baja California

LAP Isabel Cristina Guerrero Torres  
Jefe del Departamento de Programación y  
Presupuesto