



Fondo Auxiliar para la Administración de Justicia del Estado de Baja California
Estado Analítico del Ejercicio del Presupuesto de Egresos
Clasificación por Objeto del Gasto (Partida Específica)
del 1 de enero al 30 de septiembre 2022



CAPITULO	CONCEPTO	PARTIDA		Descripción	Egresos					Subejercicio
		Genérica	Específica		Aprobado	Ampliaciones/ (Reducciones)	Modificado	Devengado	Pagado	
TOTALES					63,446,475.00	0.00	63,446,475.00	37,822,185.09	37,494,367.49	25,624,289.91
10000	SERVICIOS PERSONALES				42,064,121.00	0.00	42,064,121.00	25,230,055.14	25,197,415.92	16,834,065.86
11000	Remuneraciones al personal de carácter permanente				5,763,830.00	0.00	5,763,830.00	4,653,833.54	4,653,833.54	1,109,996.46
	11300			Sueldos base al personal permanente	5,763,830.00	0.00	5,763,830.00	4,653,833.54	4,653,833.54	1,109,996.46
				11301 Sueldo tabular personal permanente	5,763,830.00		5,763,830.00	4,653,833.54	4,653,833.54	1,109,996.46
13000	Remuneraciones adicionales y especiales				9,109,427.00	0.00	9,109,427.00	4,514,546.34	4,513,346.56	4,594,880.66
	13100			Primas por años de servicios efectivos prestados	79,300.00	0.00	79,300.00	62,020.81	62,020.81	17,279.19
				13101 Primas por años de servicio efectivos prestados	79,300.00		79,300.00	62,020.81	62,020.81	17,279.19
	13200			Primas de vacaciones, dominical y gratificación de fin de año	2,534,800.00	0.00	2,534,800.00	1,032,715.84	1,032,715.84	1,502,084.16
				13202 Prima vacacional	795,218.00		795,218.00	436,542.21	436,542.21	358,675.79
				13203 Gratificación de fin de año	1,739,582.00		1,739,582.00	596,173.63	596,173.63	1,143,408.37
	13400			Compensaciones	6,495,327.00	0.00	6,495,327.00	3,419,809.69	3,418,609.91	3,075,517.31
				13401 Compensaciones	6,495,327.00	0.00	6,495,327.00	3,419,809.69	3,418,609.91	3,075,517.31
14000	Seguridad social				1,754,195.00	0.00	1,754,195.00	1,564,750.48	1,533,311.04	189,444.52
	14100			Aportaciones de seguridad social	1,754,195.00	0.00	1,754,195.00	1,564,750.48	1,533,311.04	189,444.52
				14101 Aportaciones patronales de servicio médico	859,573.00	0.00	859,573.00	727,600.70	714,928.16	131,972.30
				14102 Aportaciones patronales de fondo de pensiones	894,622.00	0.00	894,622.00	837,149.78	818,382.88	57,472.22
15000	Otras prestaciones sociales y económicas				3,572,468.00	0.00	3,572,468.00	2,847,646.97	2,847,646.97	724,821.03
	15400			Prestaciones contractuales	3,572,468.00	0.00	3,572,468.00	2,847,646.97	2,847,646.97	724,821.03
				15401 Canasta básica	737,747.00	0.00	737,747.00	644,321.26	644,321.26	93,425.74
				15402 Bono de transporte	404,163.00	0.00	404,163.00	342,821.20	342,821.20	61,341.80
				15403 Previsión social múltiple	1,471,200.00	0.00	1,471,200.00	1,339,533.41	1,339,533.41	131,666.59
				15404 Incentivo a la eficiencia	362,054.00	0.00	362,054.00	220,001.89	220,001.89	142,052.11
				15405 Bono por buena disposición	120,894.00	0.00	120,894.00	0.00	0.00	120,894.00
				15406 Fomento educativo	298,315.00	0.00	298,315.00	266,368.06	266,368.06	31,946.94
				15412 Otras prestaciones contractuales	178,095.00	0.00	178,095.00	34,601.15	34,601.15	143,493.85
16000	Previsiones				861,701.00	0.00	861,701.00	0.00	0.00	861,701.00
	16100			Previsiones de carácter laboral, económica y de seguridad social	861,701.00	0.00	861,701.00	0.00	0.00	861,701.00
				16101 Reserva para incremento en percepciones	861,701.00	0.00	861,701.00			861,701.00
17000	Pago de estímulos a servidores públicos				21,002,500.00	0.00	21,002,500.00	11,649,277.81	11,649,277.81	9,353,222.19
	17100			Estímulos	21,002,500.00	0.00	21,002,500.00	11,649,277.81	11,649,277.81	9,353,222.19
				17101 Estímulo por productividad	21,002,500.00	0.00	21,002,500.00	11,649,277.81	11,649,277.81	9,353,222.19
20000	MATERIALES Y SUMINISTROS				370,250.00	280,370.00	650,620.00	113,389.52	112,949.52	537,230.48
21000	Materiales de administración, emisión de documentos y artículos oficiales				115,000.00	113,000.00	228,000.00	83,184.83	82,744.83	144,815.17
	21100			Materiales, útiles y equipos menores de oficina	54,000.00	0.00	54,000.00	38,213.63	37,773.63	15,786.37
				21101 Materiales y útiles de oficina	46,000.00	0.00	46,000.00	32,833.63	32,393.63	13,166.37
				21102 Equipos menores de oficina	8,000.00	0.00	8,000.00	5,380.00	5,380.00	2,620.00
				21103						
	21500			Material impreso e información digital	45,000.00	113,000.00	158,000.00	44,971.20	44,971.20	113,028.80
				21501 Material impreso y de apoyo informativo	45,000.00	113,000.00	158,000.00	44,971.20	44,971.20	113,028.80
	21600			Material de limpieza	16,000.00	0.00	16,000.00	0.00	0.00	16,000.00
				21601 Material de limpieza	16,000.00	0.00	16,000.00			16,000.00
22000	Alimentos y utensilios				115,000.00	0.00	115,000.00	23,729.01	23,729.01	91,270.99
	22100			Productos alimenticios para personas	115,000.00	0.00	115,000.00	23,729.01	23,729.01	91,270.99
				22105 Agua y hielo para consumo humano	75,000.00	0.00	75,000.00	5,936.26	5,936.26	69,063.74
				22106 Artículos de cafetería	40,000.00	0.00	40,000.00	17,792.75	17,792.75	22,207.25
24000	Materiales y artículos de construcción y de reparación				12,000.00	0.00	12,000.00	0.00	0.00	12,000.00
	24800			Materiales complementarios	12,000.00	0.00	12,000.00	0.00	0.00	12,000.00
				24801 Materiales complementarios	12,000.00	0.00	12,000.00			12,000.00
25000	Productos químicos, farmacéuticos y de laboratorio				26,250.00	0.00	26,250.00	0.00	0.00	26,250.00
	25600			Fibras sintéticas hules plásticos y derivados	26,250.00	0.00	26,250.00	0.00	0.00	26,250.00
				25601 Fibras sintéticas hules plásticos y derivados	26,250.00	0.00	26,250.00			26,250.00
26000	Combustibles, lubricantes y aditivos				88,000.00	0.00	88,000.00	0.00	0.00	88,000.00



Fondo Auxiliar para la Administración de Justicia del Estado de Baja California
Estado Analítico del Ejercicio del Presupuesto de Egresos
Clasificación por Objeto del Gasto (Partida Específica)
del 1 de enero al 30 de septiembre 2022




CAPITULO	CONCEPTO	PARTIDA		Descripción	Egresos					Subejercicio
		Genérica	Específica		Aprobado	Ampliaciones/ (Reducciones)	Modificado	Devengado	Pagado	
		26100	Combustibles, lubricantes y aditivos		88,000.00	0.00	88,000.00	0.00	0.00	88,000.00
			26101 Combustibles		88,000.00	0.00	88,000.00			88,000.00
29000	Herramientas, refacciones y accesorios menores				14,000.00	167,370.00	181,370.00	6,475.68	6,475.68	174,894.32
		29100	Herramientas menores		6,000.00	0.00	6,000.00	0.00	0.00	6,000.00
			29101 herramientas menores		6,000.00	0.00	6,000.00			6,000.00
		29400	Refacciones y accesorios menores de equipo de computo y te		8,000.00	167,370.00	175,370.00	6,475.68	6,475.68	168,894.32
			29401 Refacciones y accesorios menores de equipo de computo y tecnologías de la información		8,000.00	167,370.00	175,370.00	6,475.68	6,475.68	168,894.32
30000	SERVICIOS GENERALES				13,834,104.00	-321,996.00	13,512,108.00	7,028,799.59	6,926,495.61	6,483,308.41
	32000 Servicios de arrendamiento				4,320,000.00	91,004.00	4,411,004.00	2,231,231.95	2,231,231.95	2,179,772.05
		32200	Arrendamiento de edificios		320,000.00	-300,000.00	20,000.00	11,100.00	11,100.00	8,900.00
			32201 Arrendamiento de edificios y locales		320,000.00	-300,000.00	20,000.00	11,100.00	11,100.00	8,900.00
		32300	Arrendamiento mobiliario y equipo de administración, educa		4,000,000.00	213,356.00	4,213,356.00	2,220,131.95	2,220,131.95	1,993,224.05
			32301 Arrendamiento mobiliario y equipo de administración, educacional, recreativo y de bienes informáticos		4,000,000.00	213,356.00	4,213,356.00	2,220,131.95	2,220,131.95	1,993,224.05
		32700	Arrendamiento de activos intangibles		0.00	177,648.00	177,648.00	0.00	0.00	177,648.00
			32701 Arrendamiento de activos intangibles			177,648.00	177,648.00			177,648.00
33000	Servicios profesionales, científicos, técnicos y otros servicios				7,220,000.00	-554,000.00	6,666,000.00	3,821,293.90	3,734,245.90	2,844,706.10
		33400	Servicios de capacitación		1,020,000.00	0.00	1,020,000.00	287,094.90	287,094.90	732,905.10
			33401 Servicios de capacitación		1,020,000.00	0.00	1,020,000.00	287,094.90	287,094.90	732,905.10
		33600	Servicios de apoyo administrativo, traducción, fotocopiado e		18,000.00	0.00	18,000.00	925.00	925.00	17,075.00
			33602 Servicios de impresión		18,000.00	0.00	18,000.00	925.00	925.00	17,075.00
		33800	Servicios de vigilancia		6,182,000.00	-554,000.00	5,628,000.00	3,533,274.00	3,446,226.00	2,094,726.00
			33801 Servicio de vigilancia y monitoreo		6,182,000.00	-554,000.00	5,628,000.00	3,533,274.00	3,446,226.00	2,094,726.00
34000	Servicios Financieros, bancarios y comerciales				1,245,000.00	0.00	1,245,000.00	585,158.09	585,158.09	659,841.91
		34100	Servicios financieros y bancarios		540,000.00	0.00	540,000.00	145,286.09	145,286.09	394,713.91
			34101 Intereses, comisiones y servicios bancarios		540,000.00	0.00	540,000.00	145,286.09	145,286.09	394,713.91
		34300	Servicios de recaudación, traslado y custodia de valores		705,000.00	0.00	705,000.00	439,872.00	439,872.00	265,128.00
			34302 Servicio de traslado y custodia de valores		705,000.00	0.00	705,000.00	439,872.00	439,872.00	265,128.00
35000	Servicios de instalación, reparación, mantenimiento y conservación				272,000.00	0.00	272,000.00	1,026.00	1,026.00	270,974.00
		35100	Conservación y mantenimiento menor de inmuebles		270,000.00	0.00	270,000.00	0.00	0.00	270,000.00
			35101 Conservación y mantenimiento menor de edificios y locales		270,000.00	0.00	270,000.00			270,000.00
		35200	Instalación, reparación y mantenimiento de mobiliario y equi		2,000.00	0.00	2,000.00	1,026.00	1,026.00	974.00
			35201 Instalación, reparación y mantenimiento de mobiliario y equipo de administración		2,000.00	0.00	2,000.00	1,026.00	1,026.00	974.00
37000	Servicios de traslado y viáticos				712,104.00	141,000.00	853,104.00	378,287.65	363,031.67	474,816.35
		37100	Pasajes aéreos		25,000.00	21,000.00	46,000.00	25,245.98	24,310.00	20,754.02
			37101 Pasajes aéreos		25,000.00	21,000.00	46,000.00	25,245.98	24,310.00	20,754.02
		37200	Pasajes terrestres		6,000.00	0.00	6,000.00	395.00	395.00	5,605.00
			37201 Pasajes terrestres		6,000.00	0.00	6,000.00	395.00	395.00	5,605.00
		37500	Viáticos en el país		243,600.00	120,000.00	363,600.00	161,779.47	147,459.47	201,820.53
			37501 Viáticos en el país		95,400.00	0.00	95,400.00	7,200.00	7,200.00	88,200.00
			37502 Hospedaje en el país		148,200.00	120,000.00	268,200.00	154,579.47	140,259.47	113,620.53
		37900	Otros servicios de traslado		437,504.00	0.00	437,504.00	190,867.20	190,867.20	246,636.80
			37902 Peajes		32,504.00	0.00	32,504.00	2,772.00	2,772.00	29,732.00
			37903 Hospedaje y pasajes de invitados		405,000.00	0.00	405,000.00	188,095.20	188,095.20	216,904.80
38000	Servicios oficiales				65,000.00	0.00	65,000.00	11,802.00	11,802.00	53,198.00
		38500	Gastos de representación		65,000.00	0.00	65,000.00	11,802.00	11,802.00	53,198.00
			38501 Reuniones de trabajo		50,000.00	0.00	50,000.00	9,048.00	9,048.00	40,952.00
			38503 Gastos de representación		15,000.00	0.00	15,000.00	2,754.00	2,754.00	12,246.00
50000	BIENES MUEBLES, INMUEBLES E INTANGIBLES				7,178,000.00	41,626.00	7,219,626.00	5,449,940.84	5,257,506.44	1,769,685.16
	51000 Mobiliario y equipo de administración				7,176,000.00	-265,418.00	6,910,582.00	5,449,940.84	5,257,506.44	1,460,641.16
		51100	Muebles de oficina y estantería		1,596,000.00	500,000.00	2,096,000.00	1,156,242.60	963,808.20	939,757.40





Fondo Auxiliar para la Administración de Justicia del Estado de Baja California
Estado Analítico del Ejercicio del Presupuesto de Egresos
Clasificación por Objeto del Gasto (Partida Específica)
del 1 de enero al 30 de septiembre 2022



CAPITULO	CONCEPTO	PARTIDA			Egresos					Subejercicio
		Genérica	Específica	Descripción	Aprobado	Ampliaciones/ (Reducciones)	Modificado	Devengado	Pagado	
		51500	51101	Muebles de oficina y estantería	1,596,000.00	500,000.00	2,096,000.00	1,156,242.60	963,808.20	939,757.40
				Equipo de computo y tecnologías de la información	5,550,000.00	-801,318.00	4,748,682.00	4,260,374.23	4,260,374.23	488,307.77
			51501	Equipo de computo y de tecnología de la información	2,750,000.00		2,750,000.00	2,549,931.71	2,549,931.71	200,068.29
			51502	Adquisición de impresor	2,592,000.00	-732,018.00	1,859,982.00	1,593,786.24	1,593,786.24	266,195.76
			51503	Equipo de cómputo diverso	208,000.00	-69,300.00	138,700.00	116,656.28	116,656.28	22,043.72
		51900		Otros mobiliarios y equipos de administración	30,000.00	35,900.00	65,900.00	33,324.01	33,324.01	32,575.99
			51901	Otros mobiliarios y equipos de administración	30,000.00	35,900.00	65,900.00	33,324.01	33,324.01	32,575.99
	52000			Mobiliario y equipo educacional y recreativo	2,000.00	0.00	2,000.00	0.00	0.00	2,000.00
		52300		Cámaras fotográficas y de video	2,000.00	0.00	2,000.00	0.00	0.00	2,000.00
			52301	Cámaras fotográficas y de video	2,000.00		2,000.00			2,000.00
	56000			Maquinaria, otros equipos y herramientas	0.00	307,044.00	307,044.00	0.00	0.00	307,044.00
		56500		Equipo de comunicación y telecomunicación	0.00	307,044.00	307,044.00	0.00	0.00	307,044.00
			56501	Equipo de comunicación y telecomunicación		307,044.00	307,044.00			307,044.00


 Lic. Julio César García Serna
 Consejero Presidente de la Comisión de
 Administración del Consejo de la Judicatura del
 Estado de Baja California


 Mgdo. Alejandro Isaac Fragozo López
 Presidente del Tribunal Superior de Justicia y del
 Consejo de la Judicatura del Estado de Baja
 California


 LAP Isabel Cristina Guerrero Torres
 Jefe del Departamento de Programación y
 Presupuesto