

**Poder Judicial del Estado de
Baja California**




**Programación Anual 2022
Avance Programático y Presupuestal
Tercer Trimestre**


Consejo de la Judicatura

Poder Judicial del Estado de Baja California
 Conciliación entre los Ingresos Presupuestarios y Contables
 Correspondiente del 1 de enero al 30 de septiembre de 2022
 (Cifras en pesos)


1. Ingresos Presupuestarios	925,807,536.80
2. Más ingresos contables no presupuestarios	5,529,970.90
Ingresos Financieros	0.00
Incremento por variación de inventarios	0.00
Disminución del exceso de estimaciones por pérdida o deterioro u obsolescencia	0.00
Disminución del exceso de provisiones	0.00
Otros ingresos y beneficios varios	5,529,970.90
Otros ingresos contables no presupuestarios	0.00
3. Menos ingresos presupuestarios no contables	0.00
Aprovechamientos capital	0.00
Ingresos derivados de financiamientos	0.00
Otros Ingresos presupuestarios no contables	0.00
4. Ingresos Contables (4 = 1 + 2 - 3)	931,337,507.70



C.P. María Dolores Gutiérrez Balboa
 Jefe del Departamento de
 Contabilidad y Finanzas



Mgdo. Alejandro Isaac Fragozo López
 Presidente del Tribunal Superior de
 Justicia y del Consejo de la Judicatura del
 Estado de Baja California



LAP Isabel Cristina Guerrero Torres
 Jefe del Departamento de Programación y
 Presupuesto


Poder Judicial del Estado de Baja California
Conciliación entre los Egresos Presupuestarios y los Gastos Contables
Correspondiente del 1 de enero al 30 de septiembre de 2022
(Cifras en pesos)


1. Total de egresos (presupuestarios)	808,276,589.00
--	-----------------------


2. Menos egresos presupuestarios no contables	16,499,308.50
Materias Primas y Materiales de Produccion y Comercializacion	0.00
Materiales y Suministros	0.00
Mobiliario y equipo de administración	704,825.86
Mobiliario y equipo educacional y recreativo	26,100.00
Equipo e instrumental médico y de laboratorio	0.00
Vehículos y equipo de transporte	7,236,500.42
Equipo de defensa y seguridad	0.00
Maquinaria, otros equipos y herramientas	1,163,815.52
Activos biológicos	0.00
Bienes inmuebles	0.00
Activos intangibles	0.00
Obra Pública en Bienes de Dominio Público	0.00
Obra Pública en Bienes Propios	2,368,066.70
Acciones y participaciones de capital	0.00
Compra de títulos y valores	0.00
Concesion de Prestamos	0.00
Inversiones en fideicomisos, mandatos y otros análogos	5,000,000.00
Provisiones para contingencias y otras erogaciones especiales	0.00
Amortización de la deuda publica	0.00
Adeudos de ejercicios fiscales anteriores (ADEFAS)	0.00
Otros Egresos Presupuestales No Contables	0.00

3. Más Gasto Contables No Presupuestales	5,077,960.83
Estimaciones, depreciaciones, deterioros, obsolescencia y amortizaciones	47,020.23
Provisiones	0.00
Disminución de inventarios	0.00
Aumento por insuficiencia de estimaciones por pérdida o deterioro u obsolescencia	0.00
Aumento por insuficiencia de provisiones	0.00
Otros Gastos	5,030,940.60
Otros Gastos Contables No Presupuestales	0.00

4. Total de Gasto Contable (4 = 1 - 2 + 3)	796,855,241.33
---	-----------------------


C.P. María Dolores Gutiérrez Balboa
Jefe del Departamento de
Contabilidad y Finanzas


Mgdo. Alejandro Isaac Fragozo López
Presidente del Tribunal Superior de Justicia
y del Consejo de la Judicatura del Estado de
Baja California


LAP Isabel Cristina Guerrero Torres
Jefe del Departamento de Programación
y Presupuesto





**PODER JUDICIAL
DE BAJA CALIFORNIA**


**Poder Judicial del Estado de Baja California
Estado Analítico del Ejercicio del Presupuesto de Egresos
Clasificación Administrativa
Del 1 de enero al 30 de septiembre de 2022**



Concepto	Egresos					
	Aprobado	Ampliaciones/ (Reducciones)	Modificado	Devengado	Pagado	Subejercicio
	1	2	3 = (1 + 2)	4	5	6 = (3 - 4)
Poder Judicial	1,184,806,100.00	25,578,176.48	1,210,384,276.48	808,276,589.00	804,581,929.89	402,107,687.48
Dependencia o Unidad Administrativa 2	0.00	0.00	0.00	0.00	0.00	0.00
Dependencia o Unidad Administrativa 3	0.00	0.00	0.00	0.00	0.00	0.00
Dependencia o Unidad Administrativa 4	0.00	0.00	0.00	0.00	0.00	0.00
Dependencia o Unidad Administrativa 6	0.00	0.00	0.00	0.00	0.00	0.00
Dependencia o Unidad Administrativa 7	0.00	0.00	0.00	0.00	0.00	0.00
Dependencia o Unidad Administrativa 8	0.00	0.00	0.00	0.00	0.00	0.00
Dependencia o Unidad Administrativa 9	0.00	0.00	0.00	0.00	0.00	0.00
Dependencia o Unidad Administrativa xx	0.00	0.00	0.00	0.00	0.00	0.00
Total del Gasto	1,184,806,100.00	25,578,176.48	1,210,384,276.48	808,276,589.00	804,581,929.89	402,107,687.48


 Lic. Julio César García Serna
 Consejero Presidente de la Comisión de
 Administración del Consejo de la Judicatura del
 Estado de Baja California


 Mgdo. Alejandro Isaac Fragozo López
 Presidente del Tribunal Superior de Justicia y del
 Consejo de la Judicatura del Estado de Baja
 California


 LAP Isabel Cristina Guerrero Torres
 Jefe del Departamento de
 Programación y Presupuesto

Rubro de Ingresos	Ingreso					
	Estimado (1)	Ampliaciones y Reducciones (2)	Modificado (3= 1 + 2)	Devengado (4)	Recaudado (5)	Diferencia (6 = 5 - 1)
Impuestos	0.00	0.00	0.00	0.00	0.00	0.00
Cuotas y Aportaciones de Seguridad Social	0.00	0.00	0.00	0.00	0.00	0.00
Contribuciones de Mejoras	0.00	0.00	0.00	0.00	0.00	0.00
Derechos	0.00	0.00	0.00	3,373,012.63	3,373,012.63	3,373,012.63
Productos	0.00	0.00	0.00	6,378,623.42	6,378,623.42	6,378,623.42
Aprovechamientos	0.00	0.00	0.00	0.00	0.00	0.00
Ingresos por Ventas de Bienes, Prestación de Servicios y Otros Ingresos	0.00	0.00	0.00	20,069.59	20,069.59	20,069.59
Participaciones, Aportaciones, convenios, Incentivos Derivados de la Colaboración Fiscal y Fondos Distintos de Aportaciones	0.00	0.00	0.00	0.00	0.00	0.00
Transferencias, Asignaciones, Subsidios y Subvenciones, y Pensiones y Jubilaciones	1,184,806,100.00	0.00	1,184,806,100.00	916,035,831.16	916,035,831.16	-268,770,268.84
Ingresos Derivados de Financiamientos	0.00	0.00	0.00	0.00	0.00	0.00
Total	1,184,806,100.00	0.00	1,184,806,100.00	925,807,536.80	925,807,536.80	-258,998,563.20

Ingresos excedentes¹

Estado Analítico de Ingresos Por Fuente de Financiamiento	Ingreso					
	Estimado (1)	Ampliaciones y Reducciones (2)	Modificado (3= 1 + 2)	Devengado (4)	Recaudado (5)	Diferencia (6 = 5 - 1)
Ingresos del Poder Ejecutivo Estatal	0.00	0.00	0.00	9,751,636.05	9,751,636.05	9,751,636.05
Impuestos	0.00	0.00	0.00	0.00	0.00	0.00
Cuotas y aportaciones de Seguridad Social	0.00	0.00	0.00	0.00	0.00	0.00
Contribuciones de Mejoras	0.00	0.00	0.00	3,373,012.63	3,373,012.63	3,373,012.63
Derechos	0.00	0.00	0.00	6,378,623.42	6,378,623.42	6,378,623.42
Productos ¹	0.00	0.00	0.00	0.00	0.00	0.00
Aprovechamientos ²	0.00	0.00	0.00	0.00	0.00	0.00
Participaciones, Aportaciones, convenios, Incentivos Derivados de la Colaboración Fiscal y Fondos Distintos de Aportaciones	0.00	0.00	0.00	0.00	0.00	0.00
Transferencias, Asignaciones, Subsidios y Otras Ayudas	0.00	0.00	0.00	0.00	0.00	0.00
Ingresos de los Entes Públicos, de los Poderes Legislativo y Judicial, de los Órganos Autónomos y del Sector Paraestatal o Paramunicipal, así como de las Empresas Productivas del Estado.	1,184,806,100.00	0.00	1,184,806,100.00	916,055,900.75	916,055,900.75	-268,750,199.25
Cuotas y Aportaciones de Seguridad Social	0.00	0.00	0.00	0.00	0.00	0.00
Productos ¹	0.00	0.00	0.00	20,069.59	20,069.59	20,069.59
Ingresos por Venta de Bienes, Prestación de Servicios y Otros Ingresos ³	1,184,806,100.00	0.00	1,184,806,100.00	916,035,831.16	916,035,831.16	-268,770,268.84
Transferencias, Asignaciones, Subsidios y Subvenciones, y Pensiones y Jubilaciones	0.00	0.00	0.00	0.00	0.00	0.00
Ingresos derivados de financiamiento	0.00	0.00	0.00	0.00	0.00	0.00
Ingresos Derivados de Financiamientos	0.00	0.00	0.00	0.00	0.00	0.00
Total	1,184,806,100.00	0.00	1,184,806,100.00	925,807,536.80	925,807,536.80	-258,998,563.20

Ingresos excedentes¹

¹ Incluye intereses que generan las cuentas bancarias de los entes públicos en productos.

² Incluye donativos en efectivo del Poder Ejecutivo, entre otros aprovechamientos.

³ Se refiere a los ingresos propios obtenidos por los Poderes Legislativo y Judicial, los Órganos Autónomos y las entidades de la administración pública paraestatal y paramunicipal, por sus actividades diversas no inherentes a su operación que generen recursos y que no sean ingresos por venta de bienes o prestación de servicios, tales como donativos en efectivo, entre otros.

C.P. María Dolores Gutiérrez Balboa
Jefe del Departamento de
Contabilidad y Finanzas

Mgdo. Alejandro Isaac Fragozo López
Presidente del Tribunal Superior de Justicia y del
Consejo de la Judicatura del Estado de Baja
California

LAP Isabel Cristina Guerrero Torres
Jefe del Departamento de
Programación y Presupuesto



**PODER JUDICIAL
DE BAJA CALIFORNIA**

**Poder Judicial del Estado de Baja California
Estado Analítico del Ejercicio del Presupuesto de Egresos
Clasificación Económica (por Tipo de Gasto)
Del 1 de enero al 30 de septiembre de 2022**



Concepto	Egresos					
	Aprobado	Ampliaciones/ (Reducciones)	Modificado	Devengado	Pagado	Subejercicio
	1	2	3 = (1 + 2)	4	5	6 = (3 - 4)
Gasto Corriente	1,121,618,953.00	23,897,410.36	1,145,516,363.36	758,124,869.70	755,675,818.94	387,391,493.66
Gasto de Capital	13,659,557.00	126,686.16	13,786,243.16	11,499,308.50	11,163,433.90	2,286,934.66
Amortización de la Deuda y Disminución de Pasivos	0.00	0.00	0.00	0.00	0.00	0.00
Pensiones y Jubilaciones	49,527,590.00	1,554,079.96	51,081,669.96	38,652,410.80	37,742,677.05	12,429,259.16
Participaciones	0.00	0.00	0.00	0.00	0.00	0.00
Total del Gasto	1,184,806,100.00	25,578,176.48	1,210,384,276.48	808,276,589.00	804,581,929.89	402,107,687.48


Lic. Julio César García Serna
Consejero Presidente de la Comisión de
Administración del Consejo de la Judicatura del
Estado de Baja California


Mgdo. Alejandro Isaac Fragozo López
Presidente del Tribunal Superior de Justicia y del
Consejo de la Judicatura del Estado de Baja California


LAP Isabel Cristina Guerrero Torres
Jefe del Departamento de Programación y
Presupuesto

**Poder Judicial del Estado de Baja California
Estado Analítico del Ejercicio del Presupuesto de Egresos
Clasificación por Objeto del Gasto (Capítulo y Concepto)
Del 1 de enero al 30 de septiembre de 2022**


Concepto	Egresos					
	Aprobado	Ampliaciones/ (Reducciones)	Modificado	Devengado	Pagado	Subejercicio
	1	2	3 = (1 + 2)	4	5	6 = (3 - 4)
Vehículos y Equipo Terrestre	7,406,100.00	130,000.00	7,536,100.00	7,236,500.42	7,236,500.42	299,599.58
Equipo de Defensa y Seguridad	0.00	0.00	0.00	0.00	0.00	0.00
Maquinaria, Otros Equipos y Herramientas	1,882,468.00	194,486.16	2,076,954.16	1,163,815.52	1,163,815.52	913,138.64
Activos Biológicos	0.00	0.00	0.00	0.00	0.00	0.00
Bienes Inmuebles	0.00	0.00	0.00	0.00	0.00	0.00
Activos Intangibles	0.00	0.00	0.00	0.00	0.00	0.00
Inversión Pública	3,200,000.00	0.00	3,200,000.00	2,368,066.70	2,368,066.70	831,933.30
Obra Pública en Bienes de Dominio Público	0.00	0.00	0.00	0.00	0.00	0.00
Obra Pública en Bienes Propios	3,200,000.00	0.00	3,200,000.00	2,368,066.70	2,368,066.70	831,933.30
Proyectos Productivos y Acciones de Fomento	0.00	0.00	0.00	0.00	0.00	0.00
Inversiones Financieras y Otras Provisiones	7,000,000.00	0.00	7,000,000.00	5,000,000.00	5,000,000.00	2,000,000.00
Inversiones Para el Fomento de Actividades Productivas.	0.00	0.00	0.00	0.00	0.00	0.00
Acciones y Participaciones de Capital	0.00	0.00	0.00	0.00	0.00	0.00
Compra de Títulos y Valores	0.00	0.00	0.00	0.00	0.00	0.00
Concesión de Préstamos	0.00	0.00	0.00	0.00	0.00	0.00
Inversiones en Fideicomisos, Mandatos y Otros Análogos	7,000,000.00	0.00	7,000,000.00	5,000,000.00	5,000,000.00	2,000,000.00
Otras Inversiones Financieras	0.00	0.00	0.00	0.00	0.00	0.00
Provisiones para Contingencias y Otras Erogaciones Especiales	0.00	0.00	0.00	0.00	0.00	0.00
Participaciones y Aportaciones	0.00	0.00	0.00	0.00	0.00	0.00
Participaciones	0.00	0.00	0.00	0.00	0.00	0.00
Aportaciones	0.00	0.00	0.00	0.00	0.00	0.00
Convenios	0.00	0.00	0.00	0.00	0.00	0.00
Deuda Pública	0.00	0.00	0.00	0.00	0.00	0.00
Amortización de la Deuda Pública	0.00	0.00	0.00	0.00	0.00	0.00
Intereses de la Deuda Pública	0.00	0.00	0.00	0.00	0.00	0.00
Comisiones de la Deuda Pública	0.00	0.00	0.00	0.00	0.00	0.00
Gastos de la Deuda Pública	0.00	0.00	0.00	0.00	0.00	0.00
Costo por Coberturas	0.00	0.00	0.00	0.00	0.00	0.00
Apoyos Financieros	0.00	0.00	0.00	0.00	0.00	0.00
Adeudos de Ejercicios Fiscales Anteriores (Adefas)	0.00	0.00	0.00	0.00	0.00	0.00
Total del Gasto	1,184,806,100.00	25,578,176.48	1,210,384,276.48	808,276,589.00	804,581,929.89	402,107,687.48


Lic. Julio César García Serna
Consejero Presidente de la Comisión de
Administración del Consejo de la Judicatura del
Estado de Baja California



Mgdo. Alejandro Isaac Fragozo López
Presidente del Tribunal Superior de Justicia y del
Consejo de la Judicatura del Estado de Baja California


LAP Isabel Cristina Guerrero Torres
Jefe del Departamento de Programación
y Presupuesto


Concepto	Egresos					
	Aprobado	Ampliaciones/ (Reducciones)	Modificado	Devengado	Pagado	Subejercicio
	1	2	3 = (1 + 2)	4	5	6 = (3 - 4)
Gobierno	1,184,806,100.00	25,578,176.48	1,210,384,276.48	808,276,589.00	804,581,929.89	402,107,687.48
Legislación			0.00			0.00
Justicia	1,184,806,100.00	25,578,176.48	1,210,384,276.48	808,276,589.00	804,581,929.89	402,107,687.48
Coordinación de la Política de Gobierno	0.00	0.00	0.00	0.00	0.00	0.00
Relaciones Exteriores	0.00	0.00	0.00	0.00	0.00	0.00
Asuntos Financieros y Hacendarios	0.00	0.00	0.00	0.00	0.00	0.00
Seguridad Nacional	0.00	0.00	0.00	0.00	0.00	0.00
Asuntos de Orden Público y de Seguridad Interior	0.00	0.00	0.00	0.00	0.00	0.00
Otros Servicios Generales	0.00	0.00	0.00	0.00	0.00	0.00
Desarrollo Social	0.00	0.00	0.00	0.00	0.00	0.00
Protección Ambiental	0.00	0.00	0.00	0.00	0.00	0.00
Vivienda y Servicios a la Comunidad	0.00	0.00	0.00	0.00	0.00	0.00
Salud	0.00	0.00	0.00	0.00	0.00	0.00
Recreación, Cultura y Otras Manifestaciones Sociales	0.00	0.00	0.00	0.00	0.00	0.00
Educación	0.00	0.00	0.00	0.00	0.00	0.00
Protección Social	0.00	0.00	0.00	0.00	0.00	0.00
Otros Asuntos Sociales	0.00	0.00	0.00	0.00	0.00	0.00
Desarrollo Económico	0.00	0.00	0.00	0.00	0.00	0.00
Asuntos Económicos, Comerciales y Laborales en General	0.00	0.00	0.00	0.00	0.00	0.00
Agropecuaria, Silvicultura, Pesca y Caza	0.00	0.00	0.00	0.00	0.00	0.00
Combustibles y Energía	0.00	0.00	0.00	0.00	0.00	0.00
Minería, Manufacturas y Construcción	0.00	0.00	0.00	0.00	0.00	0.00
Transporte	0.00	0.00	0.00	0.00	0.00	0.00
Comunicaciones	0.00	0.00	0.00	0.00	0.00	0.00
Turismo	0.00	0.00	0.00	0.00	0.00	0.00
Ciencia, Tecnología e Innovación	0.00	0.00	0.00	0.00	0.00	0.00
Otras Industrias y Otros Asuntos Económicos	0.00	0.00	0.00	0.00	0.00	0.00
Otras no Clasificadas en Funciones Anteriores	0.00	0.00	0.00	0.00	0.00	0.00
Transacciones de la Deuda Pública / Costo Financiero de la Deuda	0.00	0.00	0.00	0.00	0.00	0.00
Transferencias, Participaciones y Aportaciones entre Diferentes Niveles y Ordenes de Gobierno	0.00	0.00	0.00	0.00	0.00	0.00
Saneamiento del Sistema Financiero	0.00	0.00	0.00	0.00	0.00	0.00
Adeudos de Ejercicios Fiscales Anteriores	0.00	0.00	0.00	0.00	0.00	0.00
Total del Gasto	1,184,806,100.00	25,578,176.48	1,210,384,276.48	808,276,589.00	804,581,929.89	402,107,687.48



Lic. Julio César García Serna
 Consejero Presidente de la Comisión de
 Administración del Consejo de la Judicatura del
 Estado de Baja California



Mgd. Alejandro Isaac Fragozo López
 Presidente del Tribunal Superior de Justicia y del Consejo de
 la Judicatura del Estado de Baja California




LAP Isabel Cristina Guerrero Torres
 Jefe del Departamento de Programación y
 Presupuesto





**Poder Judicial del Estado de Baja California
Endeudamiento Neto
Del 1 de enero al 30 de septiembre de 2022**



Identificación de Crédito o Instrumento	Contratación / Colocación A	Amortización B	Endeudamiento Neto C = A - B
Créditos Bancarios			
	0	0	0
	0	0	0
	0	0	0
	0	0	0
	0	0	0
	0	0	0
	0	0	0
	0	0	0
	0	0	0
	0	0	0
	0	0	0
Total Créditos Bancarios	0	0	0
Otros Instrumentos de Deuda			
	0	0	0
	0	0	0
	0	0	0
	0	0	0
	0	0	0
	0	0	0
	0	0	0
	0	0	0
	0	0	0
	0	0	0
Total Otros Instrumentos de Deuda	0	0	0
TOTAL	0	0	0


 Lic. Julio César García Serna
 Consejero Presidente de la Comisión de
 Administración del Consejo de la Judicatura del
 Estado de Baja California


 Mgdo. Alejandro Isaac Fragozo López
 Presidente del Tribunal Superior de Justicia
 y del Consejo de la Judicatura del Estado
 de Baja California



 LAP Isabel Cristina Guerrero Torres
 Jefe del Departamento de Programación
 y Presupuesto



Poder Judicial del Estado de Baja California
Intereses de la Deuda
 Del 1 de enero al 30 de septiembre de 2022




Identificación de Crédito o Instrumento	Devengado	Pagado
	Créditos Bancarios	
	0	0
	0	0
	0	0
	0	0
	0	0
	0	0
	0	0
	0	0
	0	0
	0	0
	0	0
	0	0
	0	0
	0	0
Total de Intereses de Créditos Bancarios	0	0
	Otros Instrumentos de Deuda	
	0	0
	0	0
	0	0
	0	0
	0	0
	0	0
	0	0
	0	0
	0	0
	0	0
	0	0
	0	0
	0	0
	0	0
	0	0
Total de Intereses de Otros Instrumentos de Deuda	0	0
TOTAL	0	0


 Lic. Julio César García Serna
 Consejero Presidente de la Comisión de
 Administración del Consejo de la Judicatura del
 Estado de Baja California



 Mgdo. Alejandro Isaac Fragozo López
 Presidente del Tribunal Superior de Justicia
 y del Consejo de la Judicatura del Estado de
 Baja California


 LAP Isabel Cristina Guerrero Torres
 Jefe del Departamento de Programación y
 Presupuesto


Concepto	Egresos					
	Aprobado	Ampliaciones/ (Reducciones)	Modificado	Devengado	Pagado	Subejercicio
	1	2	3 = (1 + 2)	4	5	6 = (3 - 4)
Programas						
Subsidios: Sector Social y Privado o Entidades Federativas y Municipios	0.00	0.00	0.00	0.00	0.00	0.00
Sujetos a Reglas de Operación	0.00	0.00	0.00	0.00	0.00	0.00
Otros Subsidios	0.00	0.00	0.00	0.00	0.00	0.00
Desempeño de las Funciones	1,184,806,100.00	25,578,176.48	1,210,384,276.48	808,276,589.00	804,581,929.89	402,107,687.48
Prestación de Servicios Públicos	1,184,806,100.00	25,578,176.48	1,210,384,276.48	808,276,589.00	804,581,929.89	402,107,687.48
Provisión de Bienes Públicos	0.00	0.00	0.00	0.00	0.00	0.00
Planeación, seguimiento y evaluación de políticas públicas	0.00	0.00	0.00	0.00	0.00	0.00
Promoción y fomento	0.00	0.00	0.00	0.00	0.00	0.00
Regulación y supervisión	0.00	0.00	0.00	0.00	0.00	0.00
Funciones de las Fuerzas Armadas (Únicamente Gobierno Federal)	0.00	0.00	0.00	0.00	0.00	0.00
Específicos	0.00	0.00	0.00	0.00	0.00	0.00
Proyectos de Inversión	0.00	0.00	0.00	0.00	0.00	0.00
Administrativos y de Apoyo	0.00	0.00	0.00	0.00	0.00	0.00
Apoyo al proceso presupuestario y para mejorar la eficiencia institucional	0.00	0.00	0.00	0.00	0.00	0.00
Apoyo a la función pública y al mejoramiento de la gestión	0.00	0.00	0.00	0.00	0.00	0.00
Operaciones ajenas	0.00	0.00	0.00	0.00	0.00	0.00
Compromisos	0.00	0.00	0.00	0.00	0.00	0.00
Obligaciones de cumplimiento de resolución jurisdiccional	0.00	0.00	0.00	0.00	0.00	0.00
Desastres Naturales	0.00	0.00	0.00	0.00	0.00	0.00
Obligaciones	0.00	0.00	0.00	0.00	0.00	0.00
Pensiones y jubilaciones	0.00	0.00	0.00	0.00	0.00	0.00
Aportaciones a la seguridad social	0.00	0.00	0.00	0.00	0.00	0.00
Aportaciones a fondos de estabilización	0.00	0.00	0.00	0.00	0.00	0.00
Aportaciones a fondos de inversión y reestructura de pensiones	0.00	0.00	0.00	0.00	0.00	0.00
Programas de Gasto Federalizado (Gobierno Federal)	0.00	0.00	0.00	0.00	0.00	0.00
Gasto Federalizado	0.00	0.00	0.00	0.00	0.00	0.00
Participaciones a entidades federativas y municipios	0.00	0.00	0.00	0.00	0.00	0.00
Costo financiero, deuda o apoyos a deudores y ahorradores de la banca	0.00	0.00	0.00	0.00	0.00	0.00
Adeudos de ejercicios fiscales anteriores	0.00	0.00	0.00	0.00	0.00	0.00
Total del Gasto	1,184,806,100.00	25,578,176.48	1,210,384,276.48	808,276,589.00	804,581,929.89	402,107,687.48



Lic. Julio César García Serna
Consejero Presidente de la Comisión de
Administración del Consejo de la Judicatura del
Estado de Baja California



Mgdo. Alejandro Isaac Fragozo López
Presidente del Tribunal Superior de Justicia y del
Consejo de la Judicatura del Estado de Baja



LAP Isabel Cristina Guerrero Torres
Jefe del Departamento de
Programación y Presupuesto



PODER JUDICIAL
DE BAJA CALIFORNIA

Poder Judicial del Estado de Baja California
Indicadores de Postura Fiscal
Del 1 de enero al 30 de septiembre de 2022



Concepto	Estimado	Devengado	Pagado ³
I. Ingresos Presupuestarios (I=1+2)	1,184,806,100.00	925,807,536.80	925,807,536.80
1. Ingresos del Gobierno de la Entidad Federativa ¹	0.00	9,751,636.05	9,751,636.05
2. Ingresos del Sector Paraestatal ¹	1,184,806,100.00	916,055,900.75	916,055,900.75
II. Egresos Presupuestarios (II=3+4)	1,184,806,100.00	808,276,589.00	804,581,929.89
3. Egresos del Gobierno de la Entidad Federativa ²	1,184,806,100.00	808,276,589.00	804,581,929.89
4. Egresos del Sector Paraestatal ²	0.00	0.00	0.00
III. Balance Presupuestario (Superávit o Déficit) (III = I - II)	0.00	117,530,947.80	121,225,606.91

Concepto	Estimado	Devengado	Pagado ³
III. Balance presupuestario (Superávit o Déficit)	0.00	117,530,947.80	121,225,606.91
IV. Intereses, Comisiones y Gastos de la Deuda	0.00	0.00	0.00
V. Balance Primario (Superávit o Déficit) (V= III - IV)	0.00	117,530,947.80	121,225,606.91

Concepto	Estimado	Devengado	Pagado ³
A. Financiamiento	0.00	0.00	0.00
B. Amortización de la deuda	0.00	0.00	0.00
C. Financiamiento Neto (C = A - B)	0.00	0.00	0.00

1 Los Ingresos que se presentan son los ingresos presupuestario totales sin incluir los ingresos por financiamientos. Los Ingresos del Gobierno de la Entidad Federativa corresponden a los del Poder Ejecutivo, Legislativo Judicial y Autónomos

2 Los egresos que se presentan son los egresos presupuestarios totales sin incluir los egresos por amortización. Los egresos del Gobierno de la Entidad Federativa corresponden a los del Poder Ejecutivo, Legislativo, Judicial y Órganos Autónomos

3 Para Ingresos se reportan los ingresos recaudados; para egresos se reportan los egresos pagados

Lic. Julio César García Serna
Consejero Presidente de la Comisión de
Administración del Consejo de la Judicatura del
Estado de Baja California

Mgdo. Alejandro Isaac Fragozo López
Presidente del Tribunal Superior de Justicia y
del Consejo de la Judicatura del Estado de Baja
California

LAP Isabel Cristina Guerrero Torres
Jefe del Departamento de Programación y
Presupuesto

Poder Judicial del Estado de Baja California
Estado Analítico del Ejercicio del Presupuesto de Egresos
Clasificación por Objeto del Gasto (Partida Específica)
Del 1 de enero al 30 de septiembre de 2022

CAPITULO	CONCEPTO	PARTIDA		Descripción	Egresos					Subejercicio
		GENÉRICA	ESPECÍFICA		Aprobado	Ampliaciones/ (Reducciones)	Modificado	Devengado	Pagado	
TOTALES					1,184,806,100.00	25,578,176.48	1,210,384,276.48	808,276,589.00	804,581,929.89	402,107,687.48
10000	SERVICIOS PERSONALES				1,084,448,000.00	17,534,110.56	1,101,982,110.56	734,070,981.38	732,320,125.09	367,911,129.18
11000	Remuneraciones al personal de carácter permanente				453,184,715.00	2,733,466.56	455,918,181.56	310,994,824.59	310,994,824.59	144,923,356.97
	11100	Dietas			136,858,029.00	-2,248,936.70	134,609,092.30	85,866,512.79	85,866,512.79	48,742,579.51
		11101	Dietas y Retribuciones		136,858,029.00		134,609,092.30	85,866,512.79	85,866,512.79	48,742,579.51
	11300	Sueldos base al personal permanente			316,326,686.00	4,982,403.26	321,309,089.26	225,128,311.80	225,128,311.80	96,180,777.46
		11301	Sueldo tabular personal permanente		316,326,686.00	4,982,403.26	321,309,089.26	225,128,311.80	225,128,311.80	96,180,777.46
12000	Remuneraciones al personal de carácter transitorio				3,958,346.00	190,800.00	4,149,146.00	2,633,063.41	2,633,063.41	1,516,082.59
	12100	Honorarios asimilables a salarios			0.00	190,800.00	190,800.00	0.00	0.00	190,800.00
		12101	Honorarios asimilables a salarios			190,800.00	190,800.00			190,800.00
	12200	Sueldos base al personal eventual			3,958,346.00	0.00	3,958,346.00	2,633,063.41	2,633,063.41	1,325,282.59
		12201	Sueldo tabular personal eventual		3,958,346.00	0.00	3,958,346.00	2,633,063.41	2,633,063.41	1,325,282.59
13000	Remuneraciones adicionales y especiales				323,256,373.00	4,951,563.09	328,207,936.09	197,181,291.87	197,032,390.17	131,026,644.22
	13100	Primas por años de servicios efectivos prestados			13,969,022.00	1,724,629.80	15,693,651.80	14,247,684.90	14,122,166.00	1,445,966.90
		13101	Primas por años de servicio efectivos prestados		3,263,607.00	118,817.55	3,382,424.55	2,152,361.20	2,152,361.20	1,230,063.35
		13102	Prima de antigüedad		10,705,415.00	1,605,812.25	12,311,227.25	12,095,323.70	11,969,804.80	215,903.55
	13200	Primas de vacaciones, dominical y gratificación de fin de año			139,947,159.00	3,207,024.29	143,154,183.29	43,386,293.31	43,362,910.51	99,767,889.98
		13202	Prima vacacional		35,876,924.00	660,876.60	36,537,800.60	18,062,721.48	18,056,961.13	18,475,079.12
		13203	Gratificación de fin de año		104,070,235.00	2,546,147.69	106,616,382.69	25,323,571.83	25,305,949.38	81,292,810.86
	13300	Horas extraordinarias			1,532,554.00	0.00	1,532,554.00	730,322.54	730,322.54	802,231.46
		13301	Tiempo extraordinario		1,532,554.00	0.00	1,532,554.00	730,322.54	730,322.54	802,231.46
	13400	Compensaciones			167,807,638.00	19,909.00	167,827,547.00	138,816,991.12	138,816,991.12	29,010,555.88
		13401	Compensaciones		167,807,638.00	19,909.00	167,827,547.00	138,816,991.12	138,816,991.12	29,010,555.88
14000	Seguridad social				113,969,650.00	4,075,566.73	118,045,216.73	89,661,045.30	88,122,332.23	28,384,171.43
	14100	Aportaciones de seguridad social			96,072,250.00	3,781,829.73	99,854,079.73	74,124,135.07	72,585,422.00	25,729,944.66
		14101	Aportaciones patronales de servicio médico		47,144,660.00	2,227,749.77	49,372,409.77	35,890,945.18	35,261,965.86	13,481,464.59
		14102	Aportaciones patronales de fondo de pensiones		48,927,590.00	1,554,079.96	50,481,669.96	38,233,189.89	37,323,456.14	12,248,480.07
	14400	Aportaciones para seguros			17,897,400.00	293,737.00	18,191,137.00	15,536,910.23	15,536,910.23	2,654,226.77
		14401	Seguro de vida		1,237,400.00	201.00	1,237,601.00	647,298.40	647,298.40	590,302.60
		14410	Seguro de vida Magistrados, Jueces y Consejeros		1,360,000.00	226,686.00	1,586,686.00	843,831.06	843,831.06	742,854.94
		14411	Seguro de Gastos Médicos al personal de confianza (Mayores)			0.00	0.00	0.00	0.00	0.00
		14412	Seguro Gastos médicos mayores Magistrados, Jueces y Consejeros		15,300,000.00	66,850.00	15,366,850.00	14,045,780.77	14,045,780.77	1,321,069.23
15000	Otras prestaciones sociales y económicas				175,636,470.00	5,547,107.89	181,183,577.89	126,121,156.21	126,057,914.69	55,062,421.68
	15300	Prestaciones y haberes de retiro			600,000.00	0.00	600,000.00	419,220.91	419,220.91	180,779.09
		15302	Pensiones y jubilaciones por convenio otros		600,000.00	0.00	600,000.00	419,220.91	419,220.91	180,779.09
	15400	Prestaciones contractuales			168,896,470.00	5,520,367.89	174,416,837.89	123,496,859.68	123,458,843.68	50,919,978.21
		15401	Canasta básica		35,280,903.00	1,111,343.48	36,392,246.48	26,433,043.79	26,433,043.79	9,959,202.69
		15402	Bono de transporte		19,463,707.00	584,121.02	20,047,828.02	14,436,079.15	14,436,079.15	5,611,748.87
		15403	Previsión social múltiple		71,878,612.00	2,694,394.02	74,573,006.02	55,053,958.18	55,053,958.18	19,519,047.84
		15404	Incentivo a la eficiencia		16,843,689.00	616,605.28	17,460,294.28	8,632,632.02	8,632,632.02	8,827,662.26
		15405	Bono por buena disposición		5,906,511.00	0.00	5,906,511.00	5,822,467.81	5,822,467.81	84,043.19
		15406	Fomento educativo		13,674,691.00	495,108.91	14,169,799.91	10,444,159.72	10,444,159.72	3,725,640.19
		15412	Otras prestaciones contractuales		5,848,357.00	18,795.18	5,867,152.18	2,674,519.01	2,636,503.01	3,192,633.17
	15900	Otras prestaciones sociales y económicas			6,140,000.00	26,740.00	6,166,740.00	2,205,075.62	2,179,850.10	3,961,664.38
		15913	Gastos médicos menores Magistrados, Jueces y Consejeros		6,140,000.00	26,740.00	6,166,740.00	2,205,075.62	2,179,850.10	3,961,664.38
17000	Pago de estímulos a servidores públicos				14,442,446.00	35,606.29	14,478,052.29	7,479,600.00	7,479,600.00	6,998,452.29
	17100	Estímulos			14,442,446.00	35,606.29	14,478,052.29	7,479,600.00	7,479,600.00	6,998,452.29
		17101	Estímulo por productividad		14,442,446.00	35,606.29	14,478,052.29	7,479,600.00	7,479,600.00	6,998,452.29
20000	MATERIALES Y SUMINISTROS				23,214,941.00	1,908,213.84	25,123,154.84	18,186,636.84	17,778,154.33	6,936,518.00
21000	Materiales de administración, emisión de documentos y artículos oficiales				10,325,600.00	452,209.84	10,777,809.84	7,450,384.15	7,252,251.80	3,327,425.69
	21100	Materiales, útiles y equipos menores de oficina			5,890,600.00	439,956.84	6,330,556.84	4,345,039.35	4,155,093.40	1,985,517.49
		21101	Materiales y útiles de oficina		5,752,600.00	439,956.84	6,192,556.84	4,224,396.37	4,034,761.16	1,968,160.47
		21102	Equipos menores de oficina		128,000.00	0.00	128,000.00	111,968.98	111,658.24	16,031.02
		21103	Otros equipos menores		10,000.00	0.00	10,000.00	8,674.00	8,674.00	1,326.00
	21200	Materiales y útiles de impresión y reproducción			220,500.00	0.00	220,500.00	201,449.47	201,449.47	19,050.53
		21201	Materiales y útiles de impresión y reproducción		220,500.00	0.00	220,500.00	201,449.47	201,449.47	19,050.53
	21400	Materiales, útiles y equipos menores de tecnologías de la información y comunicación			1,824,000.00	-72,747.00	1,751,253.00	1,057,270.41	1,049,084.01	693,982.59
		21401	Materiales, útiles y equipos menores de tecnologías de la información y comunicación		1,824,000.00	-72,747.00	1,751,253.00	1,057,270.41	1,049,084.01	693,982.59
	21500	Material impreso e información digital			387,000.00	0.00	387,000.00	342,515.74	342,515.74	44,484.26
		21501	Material impreso y de apoyo informativo		387,000.00	0.00	387,000.00	342,515.74	342,515.74	44,484.26
	21600	Material de limpieza			1,800,000.00	85,000.00	1,885,000.00	1,495,361.18	1,495,361.18	389,638.82
		21601	Material de limpieza		1,800,000.00	85,000.00	1,885,000.00	1,495,361.18	1,495,361.18	389,638.82
	21700	Materiales y útiles de enseñanza			187,500.00	0.00	187,500.00	0.00	0.00	187,500.00
		21701	Material didáctico		187,500.00	0.00	187,500.00	0.00	0.00	187,500.00
	21800	Material para el registro e identificación de bienes y personas			16,000.00	0.00	16,000.00	8,748.00	8,748.00	7,252.00
		21801	Material para credencialización		16,000.00	0.00	16,000.00	8,748.00	8,748.00	7,252.00

Poder Judicial del Estado de Baja California
 Estado Analítico del Ejercicio del Presupuesto de Egresos
 Clasificación por Objeto del Gasto (Partida Específica)
 Del 1 de enero al 30 de septiembre de 2022

CAPITULO	CONCEPTO	PARTIDA		Descripción	Egresos					Subejercicio
		GENÉRICA	ESPECÍFICA		Aprobado	Ampliaciones/ (Reducciones)	Modificado	Devengado	Pagado	
	22000		Allmentos y utensilios		321,400.00	0.00	321,400.00	237,911.49	215,820.93	83,488.51
		22100	Productos alimenticios para personas		291,000.00	0.00	291,000.00	230,257.42	208,166.86	60,742.58
			22105 Agua y hielo para consumo humano		243,000.00	0.00	243,000.00	182,972.15	174,152.15	60,027.85
			22106 Artículos de cafetería		48,000.00	0.00	48,000.00	47,285.27	34,014.71	714.73
		22300	Utensilios para el servicio de alimentación		30,400.00	0.00	30,400.00	7,654.07	7,654.07	22,745.93
			22301 Utensilios para el servicio de alimentación		30,400.00	0.00	30,400.00	7,654.07	7,654.07	22,745.93
	24000		Materiales y artículos de construcción y de reparación		1,098,272.00	60,000.00	1,158,272.00	926,784.07	900,017.74	231,487.93
		24300	Cal, yeso y productos de yeso		66,640.00	0.00	66,640.00	6,243.89	6,243.89	60,396.11
			24301 Cal, yeso y productos de yeso		66,640.00	0.00	66,640.00	6,243.89	6,243.89	60,396.11
		24600	Material eléctrico y electrónico		485,532.00	0.00	485,532.00	422,459.44	395,693.11	63,072.56
			24601 Material eléctrico		485,532.00	0.00	485,532.00	422,459.44	395,693.11	63,072.56
		24700	Artículos metálicos para la construcción		72,600.00	0.00	72,600.00	28,967.80	28,967.80	43,632.20
			24701 Artículos metálicos para la construcción		72,600.00	0.00	72,600.00	28,967.80	28,967.80	43,632.20
		24800	Materiales complementarios		55,600.00	60,000.00	115,600.00	51,454.00	51,454.00	64,146.00
			24801 Materiales complementarios		55,600.00	60,000.00	115,600.00	51,454.00	51,454.00	64,146.00
		24900	Otros materiales y artículos de construcción y reparación		417,900.00	0.00	417,900.00	417,658.94	417,658.94	241.06
			24901 Otros materiales y artículos de construcción y reparación		417,900.00	0.00	417,900.00	417,658.94	417,658.94	241.06
	25000		Productos químicos, farmacéuticos y de laboratorio		1,201,500.00	-200,000.00	1,001,500.00	733,212.82	733,212.82	268,287.18
		25300	Medicinas y productos farmacéuticos		172,500.00	0.00	172,500.00	100,096.02	100,096.02	72,403.98
			25301 Medicinas y productos farmacéuticos		172,500.00	0.00	172,500.00	100,096.02	100,096.02	72,403.98
		25400	Materiales, accesorios y suministros médicos		1,005,000.00	-200,000.00	805,000.00	611,766.78	611,766.78	193,233.22
			25401 Materiales, accesorios y suministros médicos		1,005,000.00	-200,000.00	805,000.00	611,766.78	611,766.78	193,233.22
		25500	Materiales, accesorios y suministros de laboratorio		24,000.00	0.00	24,000.00	21,350.02	21,350.02	2,649.98
			25501 Materiales, accesorios y suministros de laboratorio		24,000.00	0.00	24,000.00	21,350.02	21,350.02	2,649.98
	26000		Combustibles, lubricantes y aditivos		7,790,300.00	1,900,000.00	9,690,300.00	6,982,088.57	6,911,499.68	2,708,211.43
		26100	Combustibles, lubricantes y aditivos		7,790,300.00	1,900,000.00	9,690,300.00	6,982,088.57	6,911,499.68	2,708,211.43
			26101 Combustibles		7,700,000.00	1,900,000.00	9,600,000.00	6,981,330.57	6,910,741.68	2,618,669.43
			26102 Lubricantes y aditivos		90,300.00	0.00	90,300.00	758.00	758.00	89,542.00
	27000		Vestuario, blancos, prendas de protección y artículos deportivos		472,000.00	0.00	472,000.00	370,052.80	370,052.80	101,947.20
		27100	Vestuario y uniformes		350,000.00	0.00	350,000.00	349,650.00	349,650.00	350.00
			27101 Vestuario y uniformes		350,000.00	0.00	350,000.00	349,650.00	349,650.00	350.00
		27300	Artículos deportivos		122,000.00	0.00	122,000.00	20,402.80	20,402.80	101,597.20
			27301 Artículos deportivos		122,000.00	0.00	122,000.00	20,402.80	20,402.80	101,597.20
	29000		Herramientas, refacciones y accesorios menores		2,005,869.00	-303,996.00	1,701,873.00	1,486,202.94	1,395,298.56	215,670.06
		29100	Herramientas menores		52,200.00	30,000.00	82,200.00	51,193.06	51,193.06	31,006.94
			29101 herramientas menores		52,200.00	30,000.00	82,200.00	51,193.06	51,193.06	31,006.94
		29200	Refacciones y accesorios menores de edificios		166,000.00	0.00	166,000.00	156,008.73	84,986.73	9,991.27
			29201 Refacciones y accesorios menores de edificios		166,000.00	0.00	166,000.00	156,008.73	84,986.73	9,991.27
		29300	Refacciones y accesorios menores de mobiliario y equipo de ad		30,000.00	0.00	30,000.00	4,018.91	4,018.91	25,981.09
			29301 Refacciones y accesorios menores de mobiliario y equipo de administración		30,000.00	0.00	30,000.00	4,018.91	4,018.91	25,981.09
		29400	Refacciones y accesorios menores de equipo de computo y tec		261,042.00	0.00	261,042.00	248,703.01	246,220.63	12,338.99
			29401 Refacciones y accesorios menores de equipo de computo y tecnologías de la información		261,042.00	0.00	261,042.00	248,703.01	246,220.63	12,338.99
		29600	Refacciones y accesorios menores de equipo de transporte		1,084,000.00	-360,000.00	724,000.00	723,825.77	723,825.77	174.23
			29601 Refacciones y accesorios menores de equipo de transporte		1,084,000.00	-360,000.00	724,000.00	723,825.77	723,825.77	174.23
		29800	Refacciones y accesorios menores de maquinaria y otros equip		412,627.00	26,004.00	438,631.00	302,453.46	285,053.46	136,177.54
			29804 Refacciones y accesorios menores de sistemas de aire acondicionado, calefacción y refrigeración		367,000.00	0.00	367,000.00	257,388.82	239,988.82	109,611.18
			29805 Refacciones y accesorios menores de equipos de comunicación y telecomunicación		45,627.00	26,004.00	71,631.00	45,064.64	45,064.64	26,566.36
	30000		SERVICIOS GENERALES		56,423,602.00	5,984,165.92	62,407,767.92	39,488,412.28	38,288,966.57	22,919,355.64
		31000	Servicios básicos		17,826,840.00	-444,668.00	17,382,172.00	13,041,955.28	12,493,488.68	4,340,216.72
			31100 Energía eléctrica		10,660,000.00	0.00	10,660,000.00	8,486,929.83	8,161,741.83	2,173,070.17
			31101 Servicio de energía eléctrica		10,660,000.00	0.00	10,660,000.00	8,486,929.83	8,161,741.83	2,173,070.17
			31200 Gas		2,200.00	2,200.00	4,400.00	1,999.72	1,999.72	2,400.28
			31201 Gas butano y propano		2,200.00	2,200.00	4,400.00	1,999.72	1,999.72	2,400.28
			31300 Agua		2,052,000.00	0.00	2,052,000.00	1,963,541.72	1,755,617.62	88,458.28
			31301 Servicio de agua potable		2,052,000.00	0.00	2,052,000.00	1,963,541.72	1,755,617.62	88,458.28
			31400 Telefonía tradicional		781,000.00	3,132.00	784,132.00	634,756.60	634,756.60	149,375.40
			31401 Servicio telefónico tradicional		781,000.00	3,132.00	784,132.00	634,756.60	634,756.60	149,375.40
			31500 Telefonía celular		273,000.00	0.00	273,000.00	163,991.82	150,104.82	109,008.18
			31501 Servicios de telefonía celular		273,000.00	0.00	273,000.00	163,991.82	150,104.82	109,008.18
			31700 Servicio de acceso a Internet, redes y procesamiento de inform		2,816,640.00	0.00	2,816,640.00	1,352,783.68	1,352,783.68	1,463,856.32
			31701 Servicio de acceso a Internet, redes y procesamiento de información		2,816,640.00	0.00	2,816,640.00	1,352,783.68	1,352,783.68	1,463,856.32
			31800 Servicios postales y telegráficos		1,242,000.00	-450,000.00	792,000.00	437,951.91	436,484.41	354,048.09
			31801 Servicio postal, telégrafo y mensajería		1,242,000.00	-450,000.00	792,000.00	437,951.91	436,484.41	354,048.09
	32000		Servicios de arrendamiento		9,725,000.00	3,159,299.44	12,884,299.44	8,364,178.34	8,364,178.34	4,520,121.10

Poder Judicial del Estado de Baja California
 Estado Analítico del Ejercicio del Presupuesto de Egresos
 Clasificación por Objeto del Gasto (Partida Específica)
 Del 1 de enero al 30 de septiembre de 2022

CAPITULO	CONCEPTO	PARTIDA		Descripción	Egresos					Subejercicio
		GENERICA	ESPECIFICA		Aprobado	Ampliaciones/ (Reducciones)	Modificado	Devengado	Pagado	
		32200		Arrendamiento de edificios	4,620,000.00	3,182,299.44	7,802,299.44	3,719,416.33	3,719,416.33	4,082,883.11
			32201	Arrendamiento de edificios y locales	4,620,000.00	3,182,299.44	7,802,299.44	3,719,416.33	3,719,416.33	4,082,883.11
		32300		Arrendamiento mobiliario y equipo de administración, educaci	2,240,000.00	106,000.00	2,346,000.00	2,053,259.75	2,053,259.75	292,740.25
			32301	Arrendamiento mobiliario y equipo de administración, educacional, recreativo y de bienes informáticos	2,240,000.00	106,000.00	2,346,000.00	2,053,259.75	2,053,259.75	292,740.25
		32600		Arrendamiento de maquinaria, otros equipos y herramientas	30,000.00	0.00	30,000.00	0.00	0.00	30,000.00
			32601	Arrendamiento de maquinaria y herramientas	30,000.00	0.00	30,000.00	0.00	0.00	30,000.00
		32700		Arrendamiento de activos intangibles	2,450,000.00	0.00	2,450,000.00	2,419,842.26	2,419,842.26	30,157.74
			32701	Arrendamiento de activos intangibles	2,450,000.00	0.00	2,450,000.00	2,419,842.26	2,419,842.26	30,157.74
		32900		Otros arrendamientos	385,000.00	-129,000.00	256,000.00	171,660.00	171,660.00	84,340.00
			32901	Otros arrendamientos	385,000.00	-129,000.00	256,000.00	171,660.00	171,660.00	84,340.00
	33000			Servicios profesionales, científicos, técnicos y otros servicios	11,034,900.00	10,000.00	11,044,900.00	5,229,826.26	5,229,394.26	5,815,073.74
		33100		Servicios legales, de contabilidad, auditoría y relacionados	625,000.00	0.00	625,000.00	48,600.00	48,600.00	576,400.00
			33101	Servicios legales y asesorías en materia jurídica, económica y contable	625,000.00	0.00	625,000.00	48,600.00	48,600.00	576,400.00
		33200		Servicios de diseño, arquitectura, ingeniería y actividades relac	1,551,400.00	0.00	1,551,400.00	36,410.00	36,410.00	1,514,990.00
			33201	Servicios y asesorías en materia de ingeniería, arquitectura y diseño	1,551,400.00	0.00	1,551,400.00	36,410.00	36,410.00	1,514,990.00
		33300		Servicios de consultoría administrativa, proceso, técnica y en t	500,000.00	0.00	500,000.00	0.00	0.00	500,000.00
			33302	Servicios de consultoría en tecnologías de de la información	500,000.00	0.00	500,000.00	0.00	0.00	500,000.00
		33400		Servicios de capacitación	25,500.00	0.00	25,500.00	0.00	0.00	25,500.00
			33401	Servicios de capacitación	25,500.00	0.00	25,500.00	0.00	0.00	25,500.00
		33600		Servicios de apoyo administrativo, traducción, fotocopiado e in	612,000.00	10,000.00	622,000.00	182,684.26	182,252.26	439,315.74
			33601	Servicio de apoyo administrativo y fotocopiado	20,000.00	10,000.00	30,000.00	13,092.07	13,092.07	16,907.93
			33602	Servicios de impresión	36,000.00	0.00	36,000.00	35,412.99	34,980.99	587.01
			33604	Otros servicios de apoyo administrativo	556,000.00	0.00	556,000.00	134,179.20	134,179.20	421,820.80
		33800		Servicios de vigilancia	7,721,000.00	0.00	7,721,000.00	4,962,132.00	4,962,132.00	2,758,868.00
			33801	Servicio de vigilancia y monitoreo	7,721,000.00	0.00	7,721,000.00	4,962,132.00	4,962,132.00	2,758,868.00
	34000			Servicios Financieros, bancarios y comerciales	1,020,000.00	150,000.00	1,170,000.00	810,091.02	810,091.02	359,908.98
		34100		Servicios financieros y bancarios	360,000.00	0.00	360,000.00	86,334.81	86,334.81	273,665.19
			34101	Intereses, comisiones y servicios bancarios	360,000.00	0.00	360,000.00	86,334.81	86,334.81	273,665.19
		34500		Seguro de bienes patrimoniales	660,000.00	150,000.00	810,000.00	723,756.21	723,756.21	86,243.79
			34501	Seguros de bienes patrimoniales	660,000.00	150,000.00	810,000.00	723,756.21	723,756.21	86,243.79
	35000			Servicios de instalación, reparación, mantenimiento y conservación	14,768,369.00	2,104,534.48	16,872,903.48	9,652,377.63	9,344,449.67	7,220,525.85
		35100		Conservación y mantenimiento menor de inmuebles	1,949,369.00	2,999,766.48	4,949,135.48	2,235,451.71	2,179,677.27	2,713,683.77
			35101	Conservación y mantenimiento menor de edificios y locales	1,949,369.00	2,999,766.48	4,949,135.48	2,235,451.71	2,179,677.27	2,713,683.77
		35200		Instalación, reparación y mantenimiento de mobiliario y equip	398,000.00	0.00	398,000.00	191,889.65	187,434.65	206,110.35
			35201	Instalación, reparación y mantenimiento de mobiliario y equipo de administración	398,000.00	0.00	398,000.00	191,889.65	187,434.65	206,110.35
		35300		Instalación, reparación y mantenimiento de equipo de comput	1,708,000.00	34,768.00	1,742,768.00	1,190,495.44	1,070,977.72	552,272.56
			35301	Instalación, reparación y mantenimiento de equipo de computo y tecnologías de la información	1,708,000.00	34,768.00	1,742,768.00	1,190,495.44	1,070,977.72	552,272.56
		35500		Reparación y mantenimiento de equipo de transporte	1,430,000.00	0.00	1,430,000.00	1,294,657.67	1,294,657.67	135,342.33
			35501	Reparación y mantenimiento de equipo de transporte	1,430,000.00	0.00	1,430,000.00	1,294,657.67	1,294,657.67	135,342.33
		35700		Instalación, reparación y mantenimiento de maquinaria, otros	4,679,000.00	-230,000.00	4,449,000.00	2,952,151.42	2,854,210.62	1,496,848.58
			35704	Instalación, reparación y mantenimiento de sistemas de aire acondicionado, calefacción y de refrigeración	2,183,000.00	-30,000.00	2,153,000.00	1,513,010.93	1,422,090.13	639,989.07
			35706	Instalación, reparación y mantenimiento de equipos de generación eléctrica y aparatos electrónicos	2,096,000.00	-200,000.00	1,896,000.00	1,310,048.01	1,303,028.01	585,951.99
			35708	Instalación, reparación y mantenimiento de otros equipos	400,000.00	0.00	400,000.00	129,092.48	129,092.48	270,907.52
		35800		Servicios de limpieza y manejo de desechos	4,154,000.00	-700,000.00	3,454,000.00	1,692,811.95	1,662,571.95	1,761,188.05
			35801	Servicios de limpieza	817,000.00	0.00	817,000.00	366,176.62	366,176.62	450,823.38
			35802	Servicio de lavandería	12,000.00	0.00	12,000.00	0.00	0.00	12,000.00
			35804	Servicios de recolección y manejo de desechos	3,325,000.00	-700,000.00	2,625,000.00	1,326,635.33	1,296,395.33	1,298,364.67
		35900		Servicios de jardinería y fumigación	450,000.00	0.00	450,000.00	94,919.79	94,919.79	355,080.21
			35901	Servicios de jardinería	150,000.00	0.00	150,000.00	40,596.00	40,596.00	109,404.00
			35902	Servicios de fumigación	300,000.00	0.00	300,000.00	54,323.79	54,323.79	245,676.21
	37000			Servicios de traslado y viáticos	1,218,493.00	550,000.00	1,768,493.00	1,456,463.03	1,208,903.00	312,029.97
		37100		Pasajes aéreos	136,000.00	150,000.00	286,000.00	251,910.02	135,564.02	34,089.98
			37101	Pasajes aéreos	136,000.00	150,000.00	286,000.00	251,910.02	135,564.02	34,089.98
		37500		Viáticos en el país	773,240.00	400,000.00	1,173,240.00	960,548.01	829,333.98	212,691.99
			37501	Viáticos en el país	559,400.00	120,000.00	679,400.00	676,772.85	621,472.85	2,627.15
			37502	Hospedaje en el país	208,840.00	280,000.00	488,840.00	283,775.16	207,861.13	205,064.84
			37503	Renta de vehículos por comisiones en el país	5,000.00	0.00	5,000.00	0.00	0.00	5,000.00
		37600		Viáticos en el extranjero	11,500.00	0.00	11,500.00	0.00	0.00	11,500.00

Poder Judicial del Estado de Baja California
 Estado Analítico del Ejercicio del Presupuesto de Egresos
 Clasificación por Objeto del Gasto (Partida Específica)
 Del 1 de enero al 30 de septiembre de 2022

CAPITULO	CONCEPTO	PARTIDA		Descripción	Egresos					Subejercicio	
		GENÉRICA	ESPECÍFICA		Aprobado	Ampliaciones/ (Reducciones)	Modificado	Devengado	Pagado		
			37601	Viáticos en el extranjero	3,250.00	0.00	3,250.00				3,250.00
			37602	Hospedaje en el extranjero	8,250.00	0.00	8,250.00				8,250.00
	37900			Otros servicios de traslado	297,753.00	0.00	297,753.00	244,005.00	244,005.00		53,748.00
			37901	Otros servicios por comisiones en el país y en el extranjero	1,000.00	0.00	1,000.00				1,000.00
			37902	Peajes	240,253.00	0.00	240,253.00	212,526.00	212,526.00		27,727.00
			37903	Hospedaje y pasajes de invitados	56,500.00	0.00	56,500.00	31,479.00	31,479.00		25,021.00
38000				Servicios oficiales	820,000.00	455,000.00	1,275,000.00	933,520.72	838,461.60		341,479.28
	38200			Gastos de orden social y cultural	420,000.00	220,000.00	640,000.00	394,918.45	394,918.45		245,081.55
			38201	Gastos de orden social y cultural	420,000.00	220,000.00	640,000.00	394,918.45	394,918.45		245,081.55
	38500			Gastos de representación	400,000.00	235,000.00	635,000.00	538,602.27	443,543.15		96,397.73
			38501	Reuniones de trabajo	400,000.00	195,000.00	595,000.00	538,602.27	443,543.15		56,397.73
			38503	Gastos de representación		40,000.00	40,000.00				40,000.00
39000				Otros servicios generales	10,000.00	0.00	10,000.00	0.00	0.00		10,000.00
	39200			Impuestos y derechos	5,000.00	0.00	5,000.00	0.00	0.00		5,000.00
			39201	Impuestos y derechos	5,000.00	0.00	5,000.00				5,000.00
	39600			Otros gastos por responsabilidades	5,000.00	0.00	5,000.00	0.00	0.00		5,000.00
			39601	Otros gastos por responsabilidades	5,000.00	0.00	5,000.00				5,000.00
40000				TRANSFERENCIAS, ASIGNACIONES, SUBSIDIOS Y OTRAS AYUDAS	60,000.00	25,000.00	85,000.00	31,250.00	31,250.00		53,750.00
44000				Ayudas sociales	60,000.00	25,000.00	85,000.00	31,250.00	31,250.00		53,750.00
	44500			Ayudas sociales a instituciones sin fines de lucro	60,000.00	25,000.00	85,000.00	31,250.00	31,250.00		53,750.00
			44502	Cuotas a Organismos Nacionales	60,000.00	25,000.00	85,000.00	31,250.00	31,250.00		53,750.00
50000				BIENES MUEBLES, INMUEBLES E INTANGIBLES	10,459,557.00	126,686.16	10,586,243.16	9,131,241.80	8,795,367.20		1,455,001.36
51000				Mobiliario y equipo de administración	1,144,802.00	-210,000.00	934,802.00	704,825.86	368,951.26		229,976.14
	51100			Muebles de oficina y estantería	951,528.00	-340,000.00	611,528.00	576,869.44	240,994.84		34,658.56
			51101	Muebles de oficina y estantería	951,528.00	-340,000.00	611,528.00	576,869.44	240,994.84		34,658.56
	51200			Muebles, excepto de oficina y estantería	0.00	50,000.00	50,000.00	0.00	0.00		50,000.00
			51201	Muebles, excepto de oficina y estantería		50,000.00	50,000.00				50,000.00
	51500			Equipo de computo y tecnologías de la información	124,318.00	0.00	124,318.00	59,062.34	59,062.34		65,255.66
			51501	Equipo de computo y de tecnología de la información	124,318.00	0.00	124,318.00	59,062.34	59,062.34		65,255.66
	51900			Otros mobiliarios y equipos de administración	68,956.00	80,000.00	148,956.00	68,894.08	68,894.08		80,061.92
			51901	Otros mobiliarios y equipos de administración	68,956.00	80,000.00	148,956.00	68,894.08	68,894.08		80,061.92
52000				Mobiliario y equipo educacional y recreativo	26,187.00	12,200.00	38,387.00	26,100.00	26,100.00		12,287.00
	52100			Equipos y aparatos audiovisuales	26,187.00	0.00	26,187.00	26,100.00	26,100.00		87.00
			52101	Equipos y aparatos audiovisuales	26,187.00	0.00	26,187.00	26,100.00	26,100.00		87.00
	52900			Otro mobiliario y equipo educacional y recreativo	0.00	12,200.00	12,200.00	0.00	0.00		12,200.00
			52901	Otro mobiliario y equipo educacional y recreativo		12,200.00	12,200.00				12,200.00
54000				Vehículos y equipo terrestre	7,406,100.00	130,000.00	7,536,100.00	7,236,500.42	7,236,500.42		299,599.58
	54100			Vehículos y equipo terrestre	7,406,100.00	130,000.00	7,536,100.00	7,236,500.42	7,236,500.42		299,599.58
			54101	Vehículos y equipo terrestre	7,406,100.00	130,000.00	7,536,100.00	7,236,500.42	7,236,500.42		299,599.58
56000				Maquinaria, otros equipos y herramientas	1,882,468.00	194,486.16	2,076,954.16	1,163,815.52	1,163,815.52		913,138.64
	56400			Sistemas de aire acondicionado, calefacción y de refrigeración	1,629,100.00	166,800.00	1,795,900.00	1,132,495.52	1,132,495.52		663,404.48
			56401	Maquinaria y equipo de aire acondicionado	1,629,100.00	166,800.00	1,795,900.00	1,132,495.52	1,132,495.52		663,404.48
	56500			Equipo de comunicación y telecomunicación	31,368.00	0.00	31,368.00	31,320.00	31,320.00		48.00
			56501	Equipo de comunicación y telecomunicación	31,368.00	0.00	31,368.00	31,320.00	31,320.00		48.00
	56700			Herramientas y maquinas-herramienta	222,000.00	27,686.16	249,686.16	0.00	0.00		249,686.16
			56701	Herramientas y maquinas-herramienta	222,000.00	27,686.16	249,686.16				249,686.16
60000				INVERSION PÚBLICA	3,200,000.00	0.00	3,200,000.00	2,368,066.70	2,368,066.70		831,933.30
	62000			Obra pública en bienes propios	3,200,000.00	0.00	3,200,000.00	2,368,066.70	2,368,066.70		831,933.30
			62900	Trabajos de acabados en edificaciones y otros trabajos especiales	3,200,000.00	0.00	3,200,000.00	2,368,066.70	2,368,066.70		831,933.30
			61201	Edificaciones no habitacionales en bienes de dominio público	3,200,000.00	0.00	3,200,000.00	2,368,066.70	2,368,066.70		831,933.30
70000				INVERSIONES FINANCIERAS Y OTRAS PROVISIONES	7,000,000.00	0.00	7,000,000.00	5,000,000.00	5,000,000.00		2,000,000.00
	75000			Inversiones en Fideicomisos, Mandatos y Otros análogos	7,000,000.00	0.00	7,000,000.00	5,000,000.00	5,000,000.00		2,000,000.00
			75300	Inversiones en Fideicomisos del Poder Judicial	7,000,000.00	0.00	7,000,000.00	5,000,000.00	5,000,000.00		2,000,000.00
			75301	Inversiones en Fideicomisos del Poder Judicial	7,000,000.00	0.00	7,000,000.00	5,000,000.00	5,000,000.00		2,000,000.00

Lic. Julio César García Serna
 Consejero Presidente de la Comisión de
 Administración del Consejo de la Judicatura del
 Estado de Baja California

Mgdo. Alejandro Isaac Fragozo López
 Presidente del Tribunal Superior de Justicia y del Consejo de la
 Judicatura del Estado de Baja California

LAP Isabel Cristina Guerrero Torres
 Jefe del Departamento de Programación y
 Presupuesto