

Poder Judicial del Estado de Baja California




.....


Programación Anual 2022 Avance Programático y Presupuestal Cuarto Trimestre


Consejo de la Judicatura

Poder Judicial del Estado de Baja California
Conciliación entre los Ingresos Presupuestarios y Contables
Correspondiente del 1 de enero al 31 de diciembre de 2022
(Cifras en pesos)

1. Ingresos Presupuestarios	1,247,284,119.71
2. Más ingresos contables no presupuestarios	7,562,623.34
Ingresos Financieros	0.00
Incremento por Variación de Inventarios	0.00
Disminución del Exceso de Estimaciones por Pérdida o Deterioro u Obsolescencia	0.00
Disminución del Exceso de Provisiones	0.00
Otros Ingresos y Beneficios Varios	7,562,623.34
Otros Ingresos Contables no Presupuestarios	0.00
3. Menos ingresos presupuestarios no contables	0.00
Aprovechamientos Patrimoniales	0.00
Ingresos Derivados de Financiamientos	0.00
Otros Ingresos Presupuestarios no Contables	0.00
4. Ingresos Contables (4 = 1 + 2 - 3)	1,254,846,743.05


C.P. Carlos Alberto Castro Amaya
Encargado de Despacho del
Departamento de
Contabilidad y Finanzas


Mgdo. Alejandro Isaac Fragozo López
Presidente del Tribunal Superior de
Justicia y del Consejo de la Judicatura del
Estado de Baja California


LAP Isabel Cristina Guerrero Torres
Jefe del Departamento de Programación y
Presupuesto


Poder Judicial del Estado de Baja California
Conciliación entre los Egresos Presupuestarios y los Gastos Contables
Correspondiente del 1 de enero al 31 de diciembre de 2022
(Cifras en pesos)

1. Total de egresos (presupuestarios)	1,241,545,883.13
--	-------------------------

2. Menos egresos presupuestarios no contables	24,938,350.39
Materias Primas y Materiales de Produccion y Comercializacion	0.00
Materiales y Suministros	0.00
Mobiliario y Equipo de Administración	3,595,016.81
Mobiliario y Equipo Educativo y Recreativo	137,779.78
Equipo e Instrumental Médico y de Laboratorio	0.00
Vehículos y Equipo de Transporte	7,516,400.42
Equipo de Defensa y Seguridad	0.00
Maquinaria, Otros Equipos y Herramientas	2,291,831.07
Activos Biológicos	0.00
Bienes Inmuebles	0.00
Activos Intangibles	1,199,904.00
Obra Pública en Bienes de Dominio Público	0.00
Obra Pública en Bienes Propios	3,197,418.31
Acciones y Participaciones de Capital	0.00
Compra de Títulos y Valores	0.00
Concesion de Prestamos	0.00
Inversiones en Fideicomisos, Mandatos y Otros Análogos	7,000,000.00
Provisiones para Contingencias y Otras Erogaciones Especiales	0.00
Amortización de la Deuda Pública	0.00
Adeudos de Ejercicios Fiscales Anteriores (ADEFAS)	0.00
Otros Egresos Presupuestales No Contables	

3. Más Gasto Contables No Presupuestales	73,761,494.56
Estimaciones, Depreciaciones, Deterioros, Obsolescencia y Amortizaciones	67,613,942.79
Provisiones	0.00
Disminución de Inventarios	0.00
Otros Gastos	0.00
Inversion Pública no Capitalizable	0.00
Materiales y Suministros (consumos)	
Otros Gastos Contables No Presupuestales	6,147,551.77


4. Total de Gasto Contable (4 = 1 - 2 + 3)	1,290,369,027.30
---	-------------------------



 C.P. Carlos Alberto Castro Amaya
 Encargado de Despacho del
 Departamento de
 Contabilidad y Finanzas



 Mgdo. Alejandro Isaac Fragozo López
 Presidente del Tribunal Superior de Justicia
 y del Consejo de la Judicatura del Estado de
 Baja California



 LAP Isabel Cristina Guerrero Torres
 Jefe del Departamento de Programación
 y Presupuesto



**PODER JUDICIAL
DE BAJA CALIFORNIA**

**Poder Judicial del Estado de Baja California
Estado Analítico del Ejercicio del Presupuesto de Egresos
Clasificación Administrativa
Del 1 de enero al 31 de diciembre de 2022**



Concepto	Egresos					
	Aprobado	Ampliaciones/ (Reducciones)	Modificado	Devengado	Pagado	Subejercicio
	1	2	3 = (1 + 2)	4	5	6 = (3 - 4)
Poder Judicial	1,184,806,100.00	72,107,880.71	1,256,913,980.71	1,241,545,883.13	1,212,282,461.50	15,368,097.58
Dependencia o Unidad Administrativa 2	0.00	0.00	0.00	0.00	0.00	0.00
Dependencia o Unidad Administrativa 3	0.00	0.00	0.00	0.00	0.00	0.00
Dependencia o Unidad Administrativa 4	0.00	0.00	0.00	0.00	0.00	0.00
Dependencia o Unidad Administrativa 6	0.00	0.00	0.00	0.00	0.00	0.00
Dependencia o Unidad Administrativa 7	0.00	0.00	0.00	0.00	0.00	0.00
Dependencia o Unidad Administrativa 8	0.00	0.00	0.00	0.00	0.00	0.00
Dependencia o Unidad Administrativa 9	0.00	0.00	0.00	0.00	0.00	0.00
Dependencia o Unidad Administrativa xx	0.00	0.00	0.00	0.00	0.00	0.00
Total del Gasto	1,184,806,100.00	72,107,880.71	1,256,913,980.71	1,241,545,883.13	1,212,282,461.50	15,368,097.58

Lic. Julio César García Serna
Consejero Presidente de la Comisión de
Administración del Consejo de la Judicatura del
Estado de Baja California

Mgdo. Alejandro Isaac Fragozo López
Presidente del Tribunal Superior de Justicia y del
Consejo de la Judicatura del Estado de Baja
California

LAP Isabel Cristina Guerrero Torres
Jefe del Departamento de
Programación y Presupuesto



PODER JUDICIAL
DE BAJA CALIFORNIA

Poder Judicial del Estado de Baja California
Estado Analítico de Ingresos
Del 1 de enero al 31 de diciembre de 2022



Rubro de Ingresos	Ingreso			Devengado (4)	Recaudado (5)	Diferencia (6 = 5 - 1)
	Estimado (1)	Ampliaciones y Reducciones (2)	Modificado (3= 1 + 2)			
Impuestos	0.00	0.00	0.00	0.00	0.00	0.00
Cuotas y Aportaciones de Seguridad Social	0.00	0.00	0.00	0.00	0.00	0.00
Contribuciones de Mejoras	0.00	0.00	0.00	0.00	0.00	0.00
Derechos	0.00	0.00	0.00	5,638,572.35	5,638,572.35	5,638,572.35
Productos	0.00	0.00	0.00	10,779,070.58	10,779,070.58	10,779,070.58
Aprovechamientos	0.00	0.00	0.00	0.00	0.00	0.00
Ingresos por Ventas de Bienes, Prestación de Servicios y Otros Ingresos	0.00	0.00	0.00	25,030.78	25,030.78	25,030.78
Participaciones, Aportaciones, convenios, Incentivos Derivados de la Colaboración Fiscal y Fondos Distintos de Aportaciones	0.00	0.00	0.00	0.00	0.00	0.00
Transferencias, Asignaciones, Subsidios y Subvenciones, y Pensiones y Jubilaciones	1,184,806,100.00	0.00	1,184,806,100.00	1,230,841,446.00	1,230,841,446.00	46,035,346.00
Ingresos Derivados de Financiamientos	0.00	0.00	0.00	0.00	0.00	0.00
Total	1,184,806,100.00	0.00	1,184,806,100.00	1,247,284,119.71	1,247,284,119.71	62,478,019.71
				Ingresos excedentes¹		

Estado Analítico de Ingresos Por Fuente de Financiamiento	Ingreso			Devengado (4)	Recaudado (5)	Diferencia (6 = 5 - 1)
	Estimado (1)	Ampliaciones y Reducciones (2)	Modificado (3= 1 + 2)			
Ingresos del Poder Ejecutivo Estatal	0.00	0.00	0.00	16,417,642.93	16,417,642.93	16,417,642.93
Impuestos	0.00	0.00	0.00	0.00	0.00	0.00
Cuotas y aportaciones de Seguridad Social	0.00	0.00	0.00	0.00	0.00	0.00
Contribuciones de Mejoras	0.00	0.00	0.00	5,638,572.35	5,638,572.35	5,638,572.35
Derechos	0.00	0.00	0.00	10,779,070.58	10,779,070.58	10,779,070.58
Productos ¹	0.00	0.00	0.00	0.00	0.00	0.00
Aprovechamientos ²	0.00	0.00	0.00	0.00	0.00	0.00
Participaciones, Aportaciones, convenios, Incentivos Derivados de la Colaboración Fiscal y Fondos Distintos de Aportaciones	0.00	0.00	0.00	0.00	0.00	0.00
Transferencias, Asignaciones, Subsidios y Otras Ayudas	0.00	0.00	0.00	0.00	0.00	0.00
Ingresos de los Entes Públicos, de los Poderes Legislativo y Judicial, de los Órganos Autónomos y del Sector Paraestatal o Paramunicipal, así como de las Empresas Productivas del Estado.	1,184,806,100.00	0.00	1,184,806,100.00	1,230,866,476.78	1,230,866,476.78	46,060,376.78
Cuotas y Aportaciones de Seguridad Social	0.00	0.00	0.00	0.00	0.00	0.00
Productos ¹	0.00	0.00	0.00	25,030.78	25,030.78	25,030.78
Ingresos por Venta de Bienes, Prestación de Servicios y Otros Ingresos ³	0.00	0.00	0.00	0.00	0.00	0.00
Transferencias, Asignaciones, Subsidios y Subvenciones, y Pensiones y Jubilaciones	1,184,806,100.00	0.00	1,184,806,100.00	1,230,841,446.00	1,230,841,446.00	46,035,346.00
Ingresos derivados de financiamiento	0.00	0.00	0.00	0.00	0.00	0.00
Ingresos Derivados de Financiamientos	0.00	0.00	0.00	0.00	0.00	0.00
Total	1,184,806,100.00	0.00	1,184,806,100.00	1,247,284,119.71	1,247,284,119.71	62,478,019.71
				Ingresos excedentes¹		

¹ Incluye intereses que generan las cuentas bancarias de los entes públicos en productos.

² Incluye donativos en efectivo del Poder Ejecutivo, entre otros aprovechamientos.

³ Se refiere a los ingresos propios obtenidos por los Poderes Legislativo y Judicial, los Órganos Autónomos y las entidades de la administración pública paraestatal y paramunicipal, por sus actividades diversas no inherentes a su operación que generen recursos y que no sean ingresos por venta de bienes o prestación de servicios, tales como donativos en efectivo, entre otros.

C.P. Carlos Alberto Castro Amaya
Encargado de Despacho del
Departamento de
Contabilidad y Finanzas

Mgdo. Alejandro Isaac Fragozo López
Presidente del Tribunal Superior de Justicia y del
Consejo de la Judicatura del Estado de Baja
California

LAP Isabel Cristina Guerrero Torres
Jefe del Departamento de
Programación y Presupuesto



**PODER JUDICIAL
DE BAJA CALIFORNIA**

**Poder Judicial del Estado de Baja California
Estado Analítico del Ejercicio del Presupuesto de Egresos
Clasificación Económica (por Tipo de Gasto)
Del 1 de enero al 31 de diciembre de 2022**



Concepto	Egresos					
	Aprobado	Ampliaciones/ (Reducciones)	Modificado	Devengado	Pagado	Subejercicio
	1	2	3 = (1 + 2)	4	5	6 = (3 - 4)
Gasto Corriente	1,121,618,953.00	63,486,981.59	1,185,105,934.59	1,169,996,599.23	1,150,454,761.61	15,109,335.36
Gasto de Capital	13,659,557.00	4,537,554.16	18,197,111.16	17,938,350.39	12,703,539.34	258,760.77
Amortización de la Deuda y Disminución de Pasivos	0.00	0.00	0.00	0.00	0.00	0.00
Pensiones y Jubilaciones	49,527,590.00	4,083,344.96	53,610,934.96	53,610,933.51	49,124,160.55	1.45
Participaciones	0.00	0.00	0.00	0.00	0.00	0.00
Total del Gasto	1,184,806,100.00	72,107,880.71	1,256,913,980.71	1,241,545,883.13	1,212,282,461.50	15,368,097.58


Lic. Julio César García Serna
Consejero Presidente de la Comisión de
Administración del Consejo de la Judicatura del
Estado de Baja California


Mgdo. Alejandro Isaac Fragozo López
Presidente del Tribunal Superior de Justicia y del
Consejo de la Judicatura del Estado de Baja California


LAP Isabel Cristina Guerrero Torres
Jefe del Departamento de Programación y
Presupuesto

Poder Judicial del Estado de Baja California
Estado Análítico del Ejercicio del Presupuesto de Egresos
Clasificación por Objeto del Gasto (Capítulo y Concepto)
Del 1 de enero al 31 de diciembre de 2022


Concepto	Egresos					Subejercicio 6 = (3 - 4)
	Aprobado 1	Ampliaciones/ (Reducciones) 2	Modificado 3 = (1 + 2)	Devengado 4	Pagado 5	
Vehículos y Equipo Terrestre	7,406,100.00	130,000.00	7,536,100.00	7,516,400.42	7,236,500.42	19,699.58
Equipo de Defensa y Seguridad	0.00	0.00	0.00	0.00	0.00	0.00
Maquinaria, Otros Equipos y Herramientas	1,882,468.00	439,948.16	2,322,416.16	2,291,831.07	1,304,189.81	30,585.09
Activos Biológicos	0.00	0.00	0.00	0.00	0.00	0.00
Bienes Inmuebles	0.00	0.00	0.00	0.00	0.00	0.00
Activos Intangibles	0.00	1,200,000.00	1,200,000.00	1,199,904.00	0.00	96.00
Inversión Pública	3,200,000.00	0.00	3,200,000.00	3,197,418.31	2,919,369.22	2,581.69
Obra Pública en Bienes de Dominio Público	0.00	0.00	0.00	0.00	0.00	0.00
Obra Pública en Bienes Propios	3,200,000.00	0.00	3,200,000.00	3,197,418.31	2,919,369.22	2,581.69
Proyectos Productivos y Acciones de Fomento	0.00	0.00	0.00	0.00	0.00	0.00
Inversiones Financieras y Otras Provisiones	7,000,000.00	0.00	7,000,000.00	7,000,000.00	5,000,000.00	0.00
Inversiones Para el Fomento de Actividades Productivas.	0.00	0.00	0.00	0.00	0.00	0.00
Acciones y Participaciones de Capital	0.00	0.00	0.00	0.00	0.00	0.00
Compra de Títulos y Valores	0.00	0.00	0.00	0.00	0.00	0.00
Concesión de Préstamos	0.00	0.00	0.00	0.00	0.00	0.00
Inversiones en Fideicomisos, Mandatos y Otros Análogos	7,000,000.00	0.00	7,000,000.00	7,000,000.00	5,000,000.00	0.00
Otras Inversiones Financieras	0.00	0.00	0.00	0.00	0.00	0.00
Provisiones para Contingencias y Otras Erogaciones Especiales	0.00	0.00	0.00	0.00	0.00	0.00
Participaciones y Aportaciones	0.00	0.00	0.00	0.00	0.00	0.00
Participaciones	0.00	0.00	0.00	0.00	0.00	0.00
Aportaciones	0.00	0.00	0.00	0.00	0.00	0.00
Convenios	0.00	0.00	0.00	0.00	0.00	0.00
Deuda Pública	0.00	0.00	0.00	0.00	0.00	0.00
Amortización de la Deuda Pública	0.00	0.00	0.00	0.00	0.00	0.00
Intereses de la Deuda Pública	0.00	0.00	0.00	0.00	0.00	0.00
Comisiones de la Deuda Pública	0.00	0.00	0.00	0.00	0.00	0.00
Gastos de la Deuda Pública	0.00	0.00	0.00	0.00	0.00	0.00
Costo por Coberturas	0.00	0.00	0.00	0.00	0.00	0.00
Apoyos Financieros	0.00	0.00	0.00	0.00	0.00	0.00
Adeudos de Ejercicios Fiscales Anteriores (Adefas)	0.00	0.00	0.00	0.00	0.00	0.00
Total del Gasto	1,184,806,100.00	72,107,880.71	1,256,913,980.71	1,241,545,883.13	1,212,282,461.50	15,368,097.58



 Lic. Julio César García Serna
 Consejero Presidente de la Comisión de
 Administración del Consejo de la Judicatura del
 Estado de Baja California



 Mgdo. Alejandro Isaac Fragozo López
 Presidente del Tribunal Superior de Justicia y del
 Consejo de la Judicatura del Estado de Baja California


 LAP Isabel Cristina Guerrero Torres
 Jefe del Departamento de Programación
 y Presupuesto

Concepto	Egresos					
	Aprobado	Ampliaciones/ (Reducciones)	Modificado	Devengado	Pagado	Subejercicio
	1	2	3 = (1 + 2)	4	5	6 = (3 - 4)
Gobierno	1,184,806,100.00	72,107,880.71	1,256,913,980.71	1,241,545,883.13	1,212,282,461.50	15,368,097.58
Legislación			0.00			0.00
Justicia	1,184,806,100.00	72,107,880.71	1,256,913,980.71	1,241,545,883.13	1,212,282,461.50	15,368,097.58
Coordinación de la Política de Gobierno	0.00	0.00	0.00	0.00	0.00	0.00
Relaciones Exteriores	0.00	0.00	0.00	0.00	0.00	0.00
Asuntos Financieros y Hacendarios	0.00	0.00	0.00	0.00	0.00	0.00
Seguridad Nacional	0.00	0.00	0.00	0.00	0.00	0.00
Asuntos de Orden Público y de Seguridad Interior	0.00	0.00	0.00	0.00	0.00	0.00
Otros Servicios Generales	0.00	0.00	0.00	0.00	0.00	0.00
Desarrollo Social	0.00	0.00	0.00	0.00	0.00	0.00
Protección Ambiental	0.00	0.00	0.00	0.00	0.00	0.00
Vivienda y Servicios a la Comunidad	0.00	0.00	0.00	0.00	0.00	0.00
Salud	0.00	0.00	0.00	0.00	0.00	0.00
Recreación, Cultura y Otras Manifestaciones Sociales	0.00	0.00	0.00	0.00	0.00	0.00
Educación	0.00	0.00	0.00	0.00	0.00	0.00
Protección Social	0.00	0.00	0.00	0.00	0.00	0.00
Otros Asuntos Sociales	0.00	0.00	0.00	0.00	0.00	0.00
Desarrollo Económico	0.00	0.00	0.00	0.00	0.00	0.00
Asuntos Económicos, Comerciales y Laborales en General	0.00	0.00	0.00	0.00	0.00	0.00
Agropecuaria, Silvicultura, Pesca y Caza	0.00	0.00	0.00	0.00	0.00	0.00
Combustibles y Energía	0.00	0.00	0.00	0.00	0.00	0.00
Minería, Manufacturas y Construcción	0.00	0.00	0.00	0.00	0.00	0.00
Transporte	0.00	0.00	0.00	0.00	0.00	0.00
Comunicaciones	0.00	0.00	0.00	0.00	0.00	0.00
Turismo	0.00	0.00	0.00	0.00	0.00	0.00
Ciencia, Tecnología e Innovación	0.00	0.00	0.00	0.00	0.00	0.00
Otras Industrias y Otros Asuntos Económicos	0.00	0.00	0.00	0.00	0.00	0.00
Otras no Clasificadas en Funciones Anteriores	0.00	0.00	0.00	0.00	0.00	0.00
Transacciones de la Deuda Pública / Costo Financiero de la Deuda	0.00	0.00	0.00	0.00	0.00	0.00
Transferencias, Participaciones y Aportaciones entre Diferentes Niveles y Ordenes de Gobierno	0.00	0.00	0.00	0.00	0.00	0.00
Saneamiento del Sistema Financiero	0.00	0.00	0.00	0.00	0.00	0.00
Adeudos de Ejercicios Fiscales Anteriores	0.00	0.00	0.00	0.00	0.00	0.00
Total del Gasto	1,184,806,100.00	72,107,880.71	1,256,913,980.71	1,241,545,883.13	1,212,282,461.50	15,368,097.58


Lic. Julio César García Serna
Consejero Presidente de la Comisión de
Administración del Consejo de la Judicatura del
Estado de Baja California


Mgd. Alejandro Isaac Fragozo López
Presidente del Tribunal Superior de Justicia y del Consejo de
la Judicatura del Estado de Baja California



LAP Isabel Cristina Guerrero Torres
Jefe del Departamento de Programación y
Presupuesto





**Poder Judicial del Estado de Baja California
Endeudamiento Neto
Del 1 de enero al 31 de diciembre de 2022**



Identificación de Crédito o Instrumento	Contratación / Colocación A	Amortización B	Endeudamiento Neto C = A - B
Créditos Bancarios			
	0	0	0
	0	0	0
	0	0	0
	0	0	0
	0	0	0
	0	0	0
	0	0	0
	0	0	0
	0	0	0
	0	0	0
	0	0	0
Total Créditos Bancarios	0	0	0
Otros Instrumentos de Deuda			
	0	0	0
	0	0	0
	0	0	0
	0	0	0
	0	0	0
	0	0	0
	0	0	0
	0	0	0
	0	0	0
	0	0	0
Total Otros Instrumentos de Deuda	0	0	0
TOTAL	0	0	0


 Lic. Julio César García Serna
 Consejero Presidente de la Comisión de
 Administración del Consejo de la Judicatura del
 Estado de Baja California


 Mgdo. Alejandro Isaac Fragozo López
 Presidente del Tribunal Superior de Justicia
 y del Consejo de la Judicatura del Estado
 de Baja California



 LAP Isabel Cristina Guerrero Torres
 Jefe del Departamento de Programación
 y Presupuesto



Poder Judicial del Estado de Baja California
Intereses de la Deuda
Del 1 de enero al 31 de diciembre de 2022




Identificación de Crédito o Instrumento	Devengado	Pagado
	Créditos Bancarios	
	0	0
	0	0
	0	0
	0	0
	0	0
	0	0
	0	0
	0	0
	0	0
	0	0
	0	0
	0	0
Total de Intereses de Créditos Bancarios	0	0
	Otros Instrumentos de Deuda	
	0	0
	0	0
	0	0
	0	0
	0	0
	0	0
	0	0
	0	0
	0	0
	0	0
	0	0
Total de Intereses de Otros Instrumentos de Deuda	0	0
TOTAL	0	0


 Lic. Julio César García Serna
 Consejero Presidente de la Comisión de
 Administración del Consejo de la Judicatura del
 Estado de Baja California



 Mgdo. Alejandro Isaac Fragozo López
 Presidente del Tribunal Superior de Justicia
 y del Consejo de la Judicatura del Estado de
 Baja California


 LAP Isabel Cristina Guerrero Torres
 Jefe del Departamento de Programación y
 Presupuesto


Concepto	Egresos					
	Aprobado	Ampliaciones/ (Reducciones)	Modificado	Devengado	Pagado	Subejercicio
	1	2	3 = (1 + 2)	4	5	6 = (3 - 4)
Programas						
Subsidios: Sector Social y Privado o Entidades Federativas y Municipios	0.00	0.00	0.00	0.00	0.00	0.00
Sujetos a Reglas de Operación	0.00	0.00	0.00	0.00	0.00	0.00
Otros Subsidios	0.00	0.00	0.00	0.00	0.00	0.00
Desempeño de las Funciones	1,184,806,100.00	72,107,880.71	1,256,913,980.71	1,241,545,883.13	1,212,282,461.50	15,368,097.58
Prestación de Servicios Públicos	1,184,806,100.00	72,107,880.71	1,256,913,980.71	1,241,545,883.13	1,212,282,461.50	15,368,097.58
Provisión de Bienes Públicos	0.00	0.00	0.00	0.00	0.00	0.00
Planeación, seguimiento y evaluación de políticas públicas	0.00	0.00	0.00	0.00	0.00	0.00
Promoción y fomento	0.00	0.00	0.00	0.00	0.00	0.00
Regulación y supervisión	0.00	0.00	0.00	0.00	0.00	0.00
Funciones de las Fuerzas Armadas (Únicamente Gobierno Federal)	0.00	0.00	0.00	0.00	0.00	0.00
Específicos	0.00	0.00	0.00	0.00	0.00	0.00
Proyectos de Inversión	0.00	0.00	0.00	0.00	0.00	0.00
Administrativos y de Apoyo	0.00	0.00	0.00	0.00	0.00	0.00
Apoyo al proceso presupuestario y para mejorar la eficiencia institucional	0.00	0.00	0.00	0.00	0.00	0.00
Apoyo a la función pública y al mejoramiento de la gestión	0.00	0.00	0.00	0.00	0.00	0.00
Operaciones ajenas	0.00	0.00	0.00	0.00	0.00	0.00
Compromisos	0.00	0.00	0.00	0.00	0.00	0.00
Obligaciones de cumplimiento de resolución jurisdiccional	0.00	0.00	0.00	0.00	0.00	0.00
Desastres Naturales	0.00	0.00	0.00	0.00	0.00	0.00
Obligaciones	0.00	0.00	0.00	0.00	0.00	0.00
Pensiones y jubilaciones	0.00	0.00	0.00	0.00	0.00	0.00
Aportaciones a la seguridad social	0.00	0.00	0.00	0.00	0.00	0.00
Aportaciones a fondos de estabilización	0.00	0.00	0.00	0.00	0.00	0.00
Aportaciones a fondos de inversión y reestructura de pensiones	0.00	0.00	0.00	0.00	0.00	0.00
Programas de Gasto Federalizado (Gobierno Federal)	0.00	0.00	0.00	0.00	0.00	0.00
Gasto Federalizado	0.00	0.00	0.00	0.00	0.00	0.00
Participaciones a entidades federativas y municipios	0.00	0.00	0.00	0.00	0.00	0.00
Costo financiero, deuda o apoyos a deudores y ahorradores de la banca	0.00	0.00	0.00	0.00	0.00	0.00
Adeudos de ejercicios fiscales anteriores	0.00	0.00	0.00	0.00	0.00	0.00
Total del Gasto	1,184,806,100.00	72,107,880.71	1,256,913,980.71	1,241,545,883.13	1,212,282,461.50	15,368,097.58



Lic. Julio César García Serna
Consejero Presidente de la Comisión de
Administración del Consejo de la Judicatura del
Estado de Baja California



Mgdo. Alejandro Isaac Frago López
Presidente del Tribunal Superior de Justicia y del
Consejo de la Judicatura del Estado de Baja



LAP Isabel Cristina Guerrero Torres
Jefe del Departamento de
Programación y Presupuesto



PODER JUDICIAL
DE BAJA CALIFORNIA

Poder Judicial del Estado de Baja California
Indicadores de Postura Fiscal
Del 1 de enero al 31 de diciembre de 2022



Concepto	Estimado	Devengado	Pagado ³
I. Ingresos Presupuestarios (I=1+2)	1,184,806,100.00	1,247,284,119.71	1,247,284,119.71
1. Ingresos del Gobierno de la Entidad Federativa ¹	0.00	16,417,642.93	16,417,642.93
2. Ingresos del Sector Paraestatal ¹	1,184,806,100.00	1,230,866,476.78	1,230,866,476.78
II. Egresos Presupuestarios (II=3+4)	1,184,806,100.00	1,241,545,883.13	1,212,282,461.50
3. Egresos del Gobierno de la Entidad Federativa ²	1,184,806,100.00	1,241,545,883.13	1,212,282,461.50
4. Egresos del Sector Paraestatal ²	0.00	0.00	0.00
III. Balance Presupuestario (Superávit o Déficit) (III = I - II)	0.00	5,738,236.58	35,001,658.21

Concepto	Estimado	Devengado	Pagado ³
III. Balance presupuestario (Superávit o Déficit)	0.00	5,738,236.58	35,001,658.21
IV. Intereses, Comisiones y Gastos de la Deuda	0.00	0.00	0.00
V. Balance Primario (Superávit o Déficit) (V= III - IV)	0.00	5,738,236.58	35,001,658.21

Concepto	Estimado	Devengado	Pagado ³
A. Financiamiento	0.00	0.00	0.00
B. Amortización de la deuda	0.00	0.00	0.00
C. Financiamiento Neto (C = A - B)	0.00	0.00	0.00

1 Los Ingresos que se presentan son los ingresos presupuestario totales sin incluir los ingresos por financiamientos. Los Ingresos del Gobierno de la Entidad Federativa corresponden a los del Poder Ejecutivo, Legislativo Judicial y Autónomos

2 Los egresos que se presentan son los egresos presupuestarios totales sin incluir los egresos por amortización. Los egresos del Gobierno de la Entidad Federativa corresponden a los del Poder Ejecutivo, Legislativo, Judicial y Órganos Autónomos

3 Para Ingresos se reportan los ingresos recaudados; para egresos se reportan los egresos pagados

Lic. Julio César García Serna
Consejero Presidente de la Comisión de
Administración del Consejo de la Judicatura del
Estado de Baja California

Mgdo. Alejandro Isaac Fragozo López
Presidente del Tribunal Superior de Justicia y
del Consejo de la Judicatura del Estado de Baja
California

LAP Isabel Cristina Guerrero Torres
Jefe del Departamento de Programación y
Presupuesto

Poder Judicial del Estado de Baja California
Estado Analítico del Ejercicio del Presupuesto de Egresos
Clasificación por Objeto del Gasto (Partida Específica)
 Del 1 de enero al 31 de diciembre de 2022

CAPITULO	CONCEPTO	PARTIDA			Egresos					Subejercicio
		GENÉRICA	ESPECÍFICA	Descripción	Aprobado	Ampliaciones/ (Reducciones)	Modificado	Devengado	Pagado	
TOTALES					1,184,806,100.00	72,107,880.71	1,256,913,980.71	1,241,545,883.13	1,212,282,461.50	15,368,097.58
10000	SERVICIOS PERSONALES				1,084,448,000.00	44,056,341.26	1,128,504,341.26	1,124,944,440.75	1,112,249,868.23	3,559,900.51
11000	Remuneraciones al personal de carácter permanente				453,184,715.00	3,507,280.26	456,691,995.26	456,675,165.18	456,196,049.67	16,830.08
11100	Dietas				136,858,029.00	2,647,438.00	139,505,467.00	139,505,467.00	139,505,467.00	0.00
			11101	Dietas y Retribuciones	136,858,029.00	2,647,438.00	139,505,467.00	139,505,467.00	139,505,467.00	0.00
11300	Sueldos base al personal permanente				316,326,686.00	859,842.26	317,186,528.26	317,169,698.18	316,690,582.67	16,830.08
			11301	Sueldo tabular personal permanente	316,326,686.00	859,842.26	317,186,528.26	317,169,698.18	316,690,582.67	16,830.08
12000	Remuneraciones al personal de carácter transitorio				3,958,346.00	190,800.00	4,149,146.00	4,011,648.45	3,983,679.79	137,497.55
12100	Honorarios asimilables a salarios				0.00	190,800.00	190,800.00	186,371.72	186,371.72	4,428.28
			12101	Honorarios asimilables a salarios	0.00	190,800.00	190,800.00	186,371.72	186,371.72	4,428.28
12200	Sueldos base al personal eventual				3,958,346.00	0.00	3,958,346.00	3,825,276.73	3,797,308.07	133,069.27
			12201	Sueldo tabular personal eventual	3,958,346.00	0.00	3,958,346.00	3,825,276.73	3,797,308.07	133,069.27
12300	Retribuciones por servicios de carácter social				0.00	0.00	0.00	0.00	0.00	0.00
			12301	Servicio social a estudiantes y profesionistas	0.00	0.00	0.00	0.00	0.00	0.00
13000	Remuneraciones adicionales y especiales				323,256,373.00	29,183,663.09	352,440,036.09	350,839,289.76	348,256,369.76	1,600,746.33
13100	Primas por años de servicios efectivos prestados				13,969,022.00	1,845,415.80	15,814,437.80	15,327,988.10	15,015,027.04	486,449.70
			13101	Primas por años de servicio efectivos prestados	13,969,022.00	1,845,415.80	15,814,437.80	15,327,988.10	15,015,027.04	486,449.70
			13102	Prima de antigüedad	10,705,415.00	1,605,812.25	12,311,227.25	12,311,227.25	11,998,266.19	0.00
13200	Primas de vacaciones, dominical y gratificación de fin de año				139,947,159.00	6,583,798.29	146,530,957.29	146,118,711.95	144,522,553.58	412,245.34
			13202	Prima vacacional	35,876,924.00	1,349,861.60	37,226,785.60	36,814,810.45	36,537,777.48	411,975.15
			13203	Gratificación de fin de año	104,070,235.00	5,233,936.69	109,304,171.69	109,303,901.50	107,984,776.10	270.19
13300	Horas extraordinarias				1,532,554.00	0.00	1,532,554.00	1,532,554.00	1,004,079.73	0.00
			13301	Tiempo extraordinario	1,532,554.00	0.00	1,532,554.00	1,532,554.00	1,004,079.73	0.00
13400	Compensaciones				167,807,638.00	20,754,449.00	188,562,087.00	187,860,035.71	187,714,709.41	702,051.29
			13401	Compensaciones	167,807,638.00	20,754,449.00	188,562,087.00	187,860,035.71	187,714,709.41	702,051.29
14000	Seguridad social				113,969,650.00	7,297,810.73	121,267,460.73	119,755,635.85	110,965,257.88	1,511,824.88
14100	Aportaciones de seguridad social				96,072,250.00	6,974,584.73	103,046,834.73	103,046,833.59	94,256,455.62	1.14
			14101	Aportaciones patronales de servicio médico	47,144,660.00	2,891,239.77	50,035,899.77	50,035,800.08	45,732,295.07	-0.31
			14102	Aportaciones patronales de fondo de pensiones	48,927,590.00	4,083,344.96	53,010,934.96	53,010,933.51	48,524,160.55	1.45
14400	Aportaciones para seguros				17,897,400.00	323,226.00	18,220,626.00	16,708,802.26	16,708,802.26	1,511,823.74
			14401	Seguro de vida	1,237,400.00	1,961.00	1,239,361.00	1,169,596.81	1,169,596.81	69,764.19
			14410	Seguro de vida Magistrados, Jueces y Consejeros	1,360,000.00	229,208.00	1,589,208.00	1,575,418.56	1,575,418.56	13,789.44
			14412	Seguro Gastos médicos mayores Magistrados, Jueces y Consejeros	15,300,000.00	92,057.00	15,392,057.00	13,963,786.89	13,963,786.89	1,428,270.11
15000	Otras prestaciones sociales y económicas				175,636,470.00	8,389,803.89	184,026,273.89	183,733,271.80	182,919,081.42	293,002.09
15300	Prestaciones y haberes de retiro				600,000.00	0.00	600,000.00	600,000.00	600,000.00	0.00
			15302	Pensiones y Jubilaciones por convenio otros	600,000.00	0.00	600,000.00	600,000.00	600,000.00	0.00
15400	Prestaciones contractuales				168,896,470.00	11,152,980.89	180,049,450.89	179,766,932.45	179,101,103.41	282,518.44
			15401	Canasta básica	35,280,903.00	2,253,028.48	37,533,931.48	37,473,211.60	37,219,257.70	60,719.88
			15402	Bono de transporte	19,463,707.00	1,186,749.02	20,650,456.02	20,649,964.89	20,319,531.74	491.13
			15403	Previsión social múltiple	71,878,612.00	5,433,446.02	77,312,058.02	77,312,058.50	77,312,058.50	-0.48
			15404	Incentivo a la eficiencia	16,843,689.00	1,243,431.28	18,087,120.28	18,087,119.54	18,087,119.54	0.74
			15405	Bono por buena disposición	5,906,511.00	0.00	5,906,511.00	5,886,747.58	5,861,837.49	19,763.42
			15406	Fomento educativo	13,674,691.00	998,424.91	14,673,115.91	14,673,115.05	14,673,115.05	0.86
			15412	Otras prestaciones contractuales	5,848,357.00	37,901.18	5,886,258.18	5,684,715.29	5,628,183.39	201,542.89
15500	Apoyo a la capacitación de los servidores públicos				0.00	0.00	0.00	0.00	0.00	0.00
			15501	Inscripción en cursos para el personal	0.00	0.00	0.00	0.00	0.00	0.00
15900	Otras prestaciones sociales y económicas				6,140,000.00	-2,763,177.00	3,376,823.00	3,366,339.35	3,217,978.01	10,483.65
			15901	Otras prestaciones	0.00	0.00	0.00	0.00	0.00	0.00
			15913	Gastos médicos menores Magistrados, Jueces y Consejeros	6,140,000.00	-2,763,177.00	3,376,823.00	3,366,339.35	3,217,978.01	10,483.65
17000	Pago de estímulos a servidores públicos				14,442,446.00	-4,513,016.71	9,929,429.29	9,929,429.71	9,929,429.71	-0.42
			17100	Estímulos	14,442,446.00	-4,513,016.71	9,929,429.29	9,929,429.71	9,929,429.71	-0.42
			17101	Estímulo por productividad	14,442,446.00	-4,513,016.71	9,929,429.29	9,929,429.71	9,929,429.71	-0.42
20000	MATERIALES Y SUMINISTROS				23,214,941.00	1,980,595.84	25,195,536.84	24,566,343.54	23,649,047.07	629,193.30
21000	Materiales de administración, emisión de documentos y artículos oficiales				10,325,600.00	352,209.84	10,677,809.84	10,597,625.73	10,422,392.18	80,184.11
21100	Materiales, útiles y equipos menores de oficina				5,890,600.00	439,956.84	6,330,556.84	6,270,173.33	6,269,487.43	60,383.51
			21101	Materiales y útiles de oficina	5,752,600.00	439,956.84	6,192,556.84	6,133,515.41	6,132,829.51	59,041.43
			21102	Equipos menores de oficina	128,000.00	0.00	128,000.00	127,983.92	127,983.92	16.08
			21103	Otros equipos menores	10,000.00	0.00	10,000.00	8,674.00	8,674.00	1,326.00
21200	Materiales y útiles de impresión y reproducción				220,500.00	0.00	220,500.00	219,946.67	219,946.67	553.33
			21201	Materiales y útiles de impresión y reproducción	220,500.00	0.00	220,500.00	219,946.67	219,946.67	553.33
21400	Materiales, útiles y equipos menores de tecnologías de la Información y comunicación				1,824,000.00	-72,747.00	1,751,253.00	1,738,811.72	1,564,264.07	12,441.28
			21401	Materiales, útiles y equipos menores de tecnologías de la Información y comunicación	1,824,000.00	-72,747.00	1,751,253.00	1,738,811.72	1,564,264.07	12,441.28
21500	Material Impreso e Información digital				387,000.00	50,000.00	437,000.00	436,999.50	436,999.50	0.50
			21501	Material Impreso y de apoyo Informativo	387,000.00	50,000.00	437,000.00	436,999.50	436,999.50	0.50
21600	Material de limpieza				1,800,000.00	85,000.00	1,885,000.00	1,878,641.52	1,878,641.52	6,358.48
			21601	Material de limpieza	1,800,000.00	85,000.00	1,885,000.00	1,878,641.52	1,878,641.52	6,358.48
21700	Materiales y útiles de enseñanza				187,500.00	-150,000.00	37,500.00	37,053.00	37,053.00	447.00
			21701	Material didáctico	187,500.00	-150,000.00	37,500.00	37,053.00	37,053.00	447.00
21800	Material para el registro e identificación de bienes y personas				16,000.00	0.00	16,000.00	15,999.99	15,999.99	0.01

Poder Judicial del Estado de Baja California
 Estado Analítico del Ejercicio del Presupuesto de Egresos
 Clasificación por Objeto del Gasto (Partida Específica)
 Del 1 de enero al 31 de diciembre de 2022

CAPITULO	CONCEPTO	PARTIDA			Egresos					Subejercicio
		GENÉRICA	ESPECÍFICA	Descripción	Aprobado	Ampliaciones/ (Reducciones)	Modificado	Devengado	Pagado	
			21801	Material para credencialización	16,000.00		16,000.00	15,999.99	15,999.99	0.01
22000	Alimentos y utensilios				321,400.00	50,000.00	371,400.00	366,759.74	309,171.69	4,640.26
	22100	Productos alimenticios para personas			291,000.00	50,000.00	341,000.00	336,909.62	301,517.62	4,090.38
		22104	Alimentación de personal				0.00	0.00	0.00	0.00
		22105	Agua y hielo para consumo humano		243,000.00	50,000.00	293,000.00	289,039.35	253,647.35	3,960.65
		22106	Artículos de cafetería		48,000.00		48,000.00	47,870.27	47,870.27	129.73
	22300	Utensilios para el servicio de alimentación			30,400.00	0.00	30,400.00	29,850.12	7,654.07	549.88
		22301	Utensilios para el servicio de alimentación		30,400.00		30,400.00	29,850.12	7,654.07	549.88
24000	Materiales y artículos de construcción y de reparación				1,098,272.00	60,184.00	1,158,456.00	1,097,585.00	1,074,207.91	60,871.00
	24300	Cal, yeso y productos de yeso			66,640.00	-55,000.00	11,640.00	6,243.89	6,243.89	5,396.11
		24301	Cal, yeso y productos de yeso		66,640.00	-55,000.00	11,640.00	6,243.89	6,243.89	5,396.11
	24600	Material eléctrico y electrónico			485,532.00	45,184.00	530,716.00	503,889.16	485,725.55	26,826.84
		24601	Material eléctrico		485,532.00	45,184.00	530,716.00	503,889.16	485,725.55	26,826.84
	24700	Artículos metálicos para la construcción			72,600.00	-10,000.00	62,600.00	47,316.14	47,316.14	15,283.86
		24701	Artículos metálicos para la construcción		72,600.00	-10,000.00	62,600.00	47,316.14	47,316.14	15,283.86
	24800	Materiales complementarios			55,600.00	20,000.00	75,600.00	68,042.30	68,042.30	7,557.70
		24801	Materiales complementarios		55,600.00	20,000.00	75,600.00	68,042.30	68,042.30	7,557.70
	24900	Otros materiales y artículos de construcción y reparación			417,900.00	60,000.00	477,900.00	472,093.51	466,880.03	5,806.49
		24901	Otros materiales y artículos de construcción y reparación		417,900.00	60,000.00	477,900.00	472,093.51	466,880.03	5,806.49
25000	Productos químicos, farmacéuticos y de laboratorio				1,201,500.00	-200,000.00	1,001,500.00	989,181.88	912,795.57	12,318.12
	25300	Medicinas y productos farmacéuticos			172,500.00	0.00	172,500.00	171,044.23	116,446.38	1,455.77
		25301	Medicinas y productos farmacéuticos		172,500.00		172,500.00	171,044.23	116,446.38	1,455.77
	25400	Materiales, accesorios y suministros médicos			1,005,000.00	-200,000.00	805,000.00	796,787.63	774,999.17	8,212.37
		25401	Materiales, accesorios y suministros médicos		1,005,000.00	-200,000.00	805,000.00	796,787.63	774,999.17	8,212.37
	25500	Materiales, accesorios y suministros de laboratorio			24,000.00	0.00	24,000.00	21,350.02	21,350.02	2,649.98
		25501	Materiales, accesorios y suministros de laboratorio		24,000.00		24,000.00	21,350.02	21,350.02	2,649.98
26000	Combustibles, lubricantes y aditivos				7,790,300.00	1,858,957.00	9,649,257.00	9,223,326.74	8,871,544.11	425,930.26
	26100	Combustibles, lubricantes y aditivos			7,790,300.00	1,858,957.00	9,649,257.00	9,223,326.74	8,871,544.11	425,930.26
		26101	Combustibles		7,700,000.00	1,918,957.00	9,618,957.00	9,193,104.76	8,841,322.13	425,852.24
		26102	Lubricantes y aditivos		90,300.00	-60,000.00	30,300.00	30,221.98	30,221.98	78.02
27000	Vestuario, blancos, prendas de protección y artículos deportivos				472,000.00	-40,000.00	432,000.00	412,143.09	395,425.66	19,856.91
	27100	Vestuario y uniformes			350,000.00	0.00	350,000.00	349,650.00	349,650.00	350.00
		27101	Vestuario y uniformes		350,000.00		350,000.00	349,650.00	349,650.00	350.00
	27300	Artículos deportivos			122,000.00	-40,000.00	82,000.00	62,493.09	45,775.66	19,506.91
		27301	Artículos deportivos		122,000.00	-40,000.00	82,000.00	62,493.09	45,775.66	19,506.91
29000	Herramientas, refacciones y accesorios menores				2,005,869.00	-100,755.00	1,905,114.00	1,879,721.36	1,663,509.95	25,392.64
	29100	Herramientas menores			52,200.00	30,000.00	82,200.00	78,682.27	77,912.77	3,517.73
		29101	herramientas menores		52,200.00	30,000.00	82,200.00	78,682.27	77,912.77	3,517.73
	29200	Refacciones y accesorios menores de edificios			166,000.00	10,000.00	176,000.00	172,492.57	99,295.37	3,507.43
		29201	Refacciones y accesorios menores de edificios		166,000.00	10,000.00	176,000.00	172,492.57	99,295.37	3,507.43
	29300	Refacciones y accesorios menores de mobiliario y equipo de administración			30,000.00	-15,000.00	15,000.00	5,530.91	5,530.91	9,469.09
		29301	Refacciones y accesorios menores de mobiliario y equipo de administración		30,000.00	-15,000.00	15,000.00	5,530.91	5,530.91	9,469.09
	29400	Refacciones y accesorios menores de equipo de computo y tecnologías de la información			261,042.00	198,241.00	459,283.00	456,749.31	337,191.31	2,533.69
		29401	Refacciones y accesorios menores de equipo de computo y tecnologías de la información		261,042.00	198,241.00	459,283.00	456,749.31	337,191.31	2,533.69
	29600	Refacciones y accesorios menores de equipo de transporte			1,084,000.00	-360,000.00	724,000.00	723,825.77	723,825.77	174.23
		29601	Refacciones y accesorios menores de equipo de transporte		1,084,000.00	-360,000.00	724,000.00	723,825.77	723,825.77	174.23
	29800	Refacciones y accesorios menores de maquinaria y otros equipos de aire acondicionado, calefacción y refrigeración			412,627.00	36,004.00	448,631.00	442,440.53	419,753.82	6,190.47
		29804	Refacciones y accesorios menores de sistemas de aire acondicionado, calefacción y refrigeración		367,000.00	10,000.00	377,000.00	374,544.94	357,144.94	2,455.06
		29805	Refacciones y accesorios menores de equipos de comunicación y telecomunicación		45,627.00	26,004.00	71,631.00	67,895.59	62,608.88	3,735.41
30000	SERVICIOS GENERALES				56,423,602.00	13,997,492.46	70,421,094.46	67,015,498.45	58,598,756.86	3,405,596.01
	31000	Servicios básicos			17,826,840.00	3,066,165.00	20,893,005.00	19,098,329.68	17,449,873.89	1,794,675.32
		31100	Energía eléctrica		10,660,000.00	2,253,552.00	12,913,552.00	11,934,288.71	11,386,408.19	979,263.29
			31101	Servicio de energía eléctrica	10,660,000.00	2,253,552.00	12,913,552.00	11,934,288.71	11,386,408.19	979,263.29
		31200	Gas		2,200.00	2,200.00	4,400.00	4,029.65	4,029.65	370.35
			31201	Gas butano y propano	2,200.00	2,200.00	4,400.00	4,029.65	4,029.65	370.35
		31300	Agua		2,052,000.00	1,095,281.00	3,147,281.00	3,039,005.97	2,250,565.17	108,275.03
			31301	Servicio de agua potable	2,052,000.00	1,095,281.00	3,147,281.00	3,039,005.97	2,250,565.17	108,275.03
		31400	Telefonía tradicional		781,000.00	165,132.00	946,132.00	866,398.46	866,398.46	79,733.54
			31401	Servicio telefónico tradicional	781,000.00	165,132.00	946,132.00	866,398.46	866,398.46	79,733.54
		31500	Telefonía celular		273,000.00	0.00	273,000.00	218,121.82	199,459.82	54,878.18
			31501	Servicios de telefonía celular	273,000.00		273,000.00	218,121.82	199,459.82	54,878.18
		31700	Servicio de acceso a Internet, redes y procesamiento de información		2,816,640.00	0.00	2,816,640.00	2,268,008.48	2,090,076.31	548,631.52
			31701	Servicio de acceso a Internet, redes y procesamiento de información	2,816,640.00		2,816,640.00	2,268,008.48	2,090,076.31	548,631.52
		31800	Servicios postales y telegráficos		1,242,000.00	-450,000.00	792,000.00	768,476.59	652,936.29	23,523.41
			31801	Servicio postal, telégrafo y mensajería	1,242,000.00	-450,000.00	792,000.00	768,476.59	652,936.29	23,523.41
32000	Servicios de arrendamiento				9,725,000.00	3,166,299.44	12,891,299.44	12,815,475.43	13,108,615.59	75,824.01
		32200	Arrendamiento de edificios		4,620,000.00	3,182,299.44	7,802,299.44	7,764,490.08	7,764,490.08	37,809.36

Poder Judicial del Estado de Baja California
Estado Analítico del Presupuesto de Egresos
Clasificación por Objeto de Gasto (Partida Específica)
Del 1 de enero al 31 de diciembre de 2022

CAPITULO	CONCEPTO	PARTIDA			Egresos					Subejercicio
		GENÉRICA	ESPECÍFICA	Descripción	Aprobado	Ampliaciones/ (Reducciones)	Modificado	Devengado	Pagado	
			32201	Arrendamiento de edificios y locales	4,620,000.00	3,182,299.44	7,802,299.44	7,764,490.08	7,764,490.08	37,809.36
	32300			Arrendamiento mobiliario y equipo de administración, educaci	2,240,000.00	106,000.00	2,346,000.00	2,311,764.63	2,604,904.79	34,235.37
			32301	Arrendamiento mobiliario y equipo de administración, educacional, recreativo y de bienes Informáticos	2,240,000.00	106,000.00	2,346,000.00	2,311,764.63	2,604,904.79	34,235.37
	32600			Arrendamiento de maquinaria, otros equipos y herramientas	30,000.00	-30,000.00	0.00	0.00	0.00	0.00
			32601	Arrendamiento de maquinaria y herramientas	30,000.00	-30,000.00	0.00	0.00	0.00	0.00
	32700			Arrendamiento de activos Intangibles	2,450,000.00	0.00	2,450,000.00	2,448,636.72	2,448,636.72	1,363.28
			32701	Arrendamiento de activos Intangibles	2,450,000.00	0.00	2,450,000.00	2,448,636.72	2,448,636.72	1,363.28
	32900			Otros arrendamientos	385,000.00	-92,000.00	293,000.00	290,584.00	290,584.00	2,416.00
			32901	Otros arrendamientos	385,000.00	-92,000.00	293,000.00	290,584.00	290,584.00	2,416.00
33000				Servicios profesionales, científicos, técnicos y otros servicios	11,034,900.00	2,090,480.54	13,125,380.54	12,870,471.16	8,421,367.00	254,909.38
	33100			Servicios legales, de contabilidad, auditoría y relacionados	625,000.00	2,663,980.54	3,288,980.54	3,116,032.00	294,376.00	172,948.54
			33101	Servicios legales y asesorías en materia jurídica, económica y contable	625,000.00	2,663,980.54	3,288,980.54	3,116,032.00	294,376.00	172,948.54
	33200			Servicios de diseño, arquitectura, Ingeniería y actividades relacionadas	1,551,400.00	0.00	1,551,400.00	1,551,400.00	36,410.00	0.00
			33201	Servicios y asesorías en materia de ingeniería, arquitectura y diseño	1,551,400.00	0.00	1,551,400.00	1,551,400.00	36,410.00	0.00
	33300			Servicios de consultoría administrativa, proceso, técnica y en tecnología de la información	500,000.00	-380,000.00	120,000.00	111,360.00	0.00	8,640.00
			33302	Servicios de consultoría en tecnologías de de la información	500,000.00	-380,000.00	120,000.00	111,360.00	0.00	8,640.00
	33400			Servicios de capacitación	25,500.00	-25,500.00	0.00	0.00	8,027.84	0.00
			33401	Servicios de capacitación	25,500.00	-25,500.00	0.00	0.00	8,027.84	0.00
	33600			Servicios de apoyo administrativo, traducción, fotocopiado e impresión	612,000.00	-168,000.00	444,000.00	402,787.16	402,787.16	41,212.84
			33601	Servicio de apoyo administrativo y fotocopiado	20,000.00	10,000.00	30,000.00	20,244.97	20,244.97	9,755.03
			33602	Servicios de Impresión	36,000.00	0.00	36,000.00	35,607.99	35,607.99	392.01
			33604	Otros servicios de apoyo administrativo	556,000.00	-178,000.00	378,000.00	346,934.20	346,934.20	31,065.80
	33800			Servicios de vigilancia	7,721,000.00	0.00	7,721,000.00	7,688,892.00	7,679,766.00	32,108.00
			33801	Servicio de vigilancia y monitoreo	7,721,000.00	0.00	7,721,000.00	7,688,892.00	7,679,766.00	32,108.00
34000				Servicios financieros, bancarios y comerciales	1,020,000.00	150,000.00	1,170,000.00	1,098,502.05	1,098,502.05	71,497.95
	34100			Servicios financieros y bancarios	360,000.00	0.00	360,000.00	360,000.00	360,000.00	0.00
			34101	Intereses, comisiones y servicios bancarios	360,000.00	0.00	360,000.00	360,000.00	360,000.00	0.00
	34500			Seguro de bienes patrimoniales	660,000.00	150,000.00	810,000.00	738,502.05	738,502.05	71,497.95
			34501	Seguros de bienes patrimoniales	660,000.00	150,000.00	810,000.00	738,502.05	738,502.05	71,497.95
35000				Servicios de instalación, reparación, mantenimiento y conservación	14,768,369.00	4,148,547.48	18,916,916.48	17,979,613.97	15,645,248.58	937,302.51
	35100			Conservación y mantenimiento menor de inmuebles	1,949,369.00	4,936,971.48	6,886,340.48	6,790,619.66	5,134,725.39	95,720.82
			35101	Conservación y mantenimiento menor de edificios y locales	1,949,369.00	4,936,971.48	6,886,340.48	6,790,619.66	5,134,725.39	95,720.82
	35200			Instalación, reparación y mantenimiento de mobiliario y equipo	398,000.00	-60,000.00	338,000.00	337,489.73	337,489.73	510.27
			35201	Instalación, reparación y mantenimiento de mobiliario y equipo de administración	398,000.00	-60,000.00	338,000.00	337,489.73	337,489.73	510.27
	35300			Instalación, reparación y mantenimiento de equipo de computo y tecnologías de la información	1,708,000.00	34,768.00	1,742,768.00	1,742,377.84	1,622,860.12	390.16
			35301	Instalación, reparación y mantenimiento de equipo de computo y tecnologías de la información	1,708,000.00	34,768.00	1,742,768.00	1,742,377.84	1,622,860.12	390.16
	35500			Reparación y mantenimiento de equipo de transporte	1,430,000.00	282,500.00	1,712,500.00	1,693,533.89	1,571,053.98	18,966.11
			35501	Reparación y mantenimiento de equipo de transporte	1,430,000.00	282,500.00	1,712,500.00	1,693,533.89	1,571,053.98	18,966.11
	35700			Instalación, reparación y mantenimiento de maquinaria, otros sistemas de aire acondicionado, calefacción y de refrigeración	4,679,000.00	-85,692.00	4,593,308.00	4,551,264.94	4,201,030.62	42,043.06
			35704	Instalación, reparación y mantenimiento de sistemas de aire acondicionado, calefacción y de refrigeración	2,183,000.00	128,000.00	2,311,000.00	2,309,880.24	2,071,788.24	1,119.76
			35705	Instalación, reparación y mantenimiento de equipo de comunicación y telecomunicación	16,308.00	0.00	16,308.00	16,308.00	16,308.00	16,308.00
			35706	Instalación, reparación y mantenimiento de equipos de generación eléctrica y aparatos electrónicos	2,096,000.00	-100,000.00	1,996,000.00	1,971,423.42	1,865,661.10	24,576.58
			35708	Instalación, reparación y mantenimiento de otros equipos	400,000.00	-130,000.00	270,000.00	269,961.28	263,581.28	38.72
	35800			Servicios de limpieza y manejo de desechos	4,154,000.00	-850,000.00	3,304,000.00	2,580,667.31	2,503,284.14	723,332.69
			35801	Servicios de limpieza	817,000.00	-150,000.00	667,000.00	666,906.62	666,906.62	93.38
			35802	Servicio de lavandería	12,000.00	0.00	12,000.00	0.00	0.00	12,000.00
			35804	Servicios de recolección y manejo de desechos	3,325,000.00	-700,000.00	2,625,000.00	1,913,760.69	1,836,377.52	711,239.31
	35900			Servicios de jardinería y fumigación	450,000.00	-110,000.00	340,000.00	283,660.60	274,804.60	56,339.40
			35901	Servicios de jardinería	150,000.00	20,000.00	170,000.00	169,856.38	169,856.38	143.62
			35902	Servicios de fumigación	300,000.00	-130,000.00	170,000.00	113,804.22	104,948.22	56,195.78
37000				Servicios de traslado y viáticos	1,218,493.00	781,000.00	1,999,493.00	1,762,625.87	1,529,633.60	236,867.13
	37100			Pasajes aéreos	136,000.00	150,000.00	286,000.00	283,388.78	196,870.78	2,611.22
			37101	Pasajes aéreos	136,000.00	150,000.00	286,000.00	283,388.78	196,870.78	2,611.22
	37500			Viáticos en el país	773,240.00	545,000.00	1,318,240.00	1,172,581.09	1,028,927.82	145,658.91
			37501	Viáticos en el país	559,400.00	265,000.00	824,400.00	783,133.85	718,483.85	41,266.15
			37502	Hospedaje en el país	208,840.00	280,000.00	488,840.00	389,447.24	310,443.97	99,392.76
			37503	Renta de vehículos por comisiones en el país	5,000.00	0.00	5,000.00	0.00	0.00	5,000.00
	37600			Viáticos en el extranjero	11,500.00	0.00	11,500.00	0.00	0.00	11,500.00
			37601	Viáticos en el extranjero	3,250.00	0.00	3,250.00	0.00	0.00	3,250.00

Poder Judicial del Estado de Baja California
Estado Analítico del Ejercicio del Presupuesto de Egresos
Clasificación por Objeto del Gasto (Partida Específica)
Del 1 de enero al 31 de diciembre de 2022

CAPITULO	CONCEPTO	PARTIDA		Egresos					Subejercicio	
		GENÉRICA	ESPECÍFICA	Descripción	Aprobado	Ampliaciones/ (Reducciones)	Modificado	Devengado		Pagado
			37602	Hospedaje en el extranjero	8,250.00		8,250.00			8,250.00
		37900		Otros servicios de traslado	297,753.00	86,000.00	383,753.00	306,656.00	303,835.00	77,097.00
			37901	Otros servicios por comisiones en el país y en el extranjero	1,000.00		1,000.00			1,000.00
			37902	Peajes	240,253.00	86,000.00	326,253.00	265,957.00	263,136.00	60,296.00
			37903	Hospedaje y pasajes de invitados	56,500.00		56,500.00	40,699.00	40,699.00	15,801.00
38000				Servicios oficiales	820,000.00	595,000.00	1,415,000.00	1,390,480.29	1,345,516.15	24,519.71
		38200		Gastos de orden social y cultural	420,000.00	220,000.00	640,000.00	632,822.22	703,669.40	7,177.78
			38201	Gastos de orden social y cultural	420,000.00	220,000.00	640,000.00	632,822.22	703,669.40	7,177.78
		38500		Gastos de representación	400,000.00	375,000.00	775,000.00	757,658.07	641,846.75	17,341.93
			38501	Reuniones de trabajo	400,000.00	335,000.00	735,000.00	719,876.43	624,817.31	15,123.57
			38503	Gastos de representación	400,000.00	40,000.00	40,000.00	37,781.64	17,029.44	2,218.36
39000				Otros servicios generales	10,000.00	0.00	10,000.00	0.00	0.00	10,000.00
		39200		Impuestos y derechos	5,000.00	0.00	5,000.00	0.00	0.00	5,000.00
			39201	Impuestos y derechos	5,000.00		5,000.00			5,000.00
		39600		Otros gastos por responsabilidades	5,000.00	0.00	5,000.00	0.00	0.00	5,000.00
			39601	Otros gastos por responsabilidades	5,000.00		5,000.00			5,000.00
40000				TRANSFERENCIAS, ASIGNACIONES, SUBSIDIOS Y OTRAS AYUDAS	60,000.00	7,535,896.99	7,595,896.99	81,250.00	81,250.00	7,514,646.99
41000				Transferencias Internas y asignaciones al sector público	0.00	7,510,896.99	7,510,896.99	0.00	0.00	7,510,896.99
		41500		Transferencias a entidades para estatales no empresariales y no financieras	0.00	7,510,896.99	7,510,896.99	0.00	0.00	7,510,896.99
			41501	Transferencias a entidades estatales no empresariales y no financieras	0.00	7,510,896.99	7,510,896.99			7,510,896.99
44000				Ayudas sociales	60,000.00	25,000.00	85,000.00	81,250.00	81,250.00	3,750.00
		44500		Ayudas sociales a instituciones sin fines de lucro	60,000.00	25,000.00	85,000.00	81,250.00	81,250.00	3,750.00
			44502	Cuotas a Organismos Nacionales	60,000.00	25,000.00	85,000.00	81,250.00	81,250.00	3,750.00
50000				BIENES MUEBLES, INMUEBLES E INTANGIBLES	10,459,557.00	4,537,554.16	14,997,111.16	14,740,932.08	9,784,170.12	256,179.08
51000				Mobiliario y equipo de administración	1,144,802.00	2,637,914.00	3,782,716.00	3,595,016.81	1,199,328.77	187,699.19
		51100		Muebles de oficina y estantería	951,528.00	123,560.00	1,075,088.00	1,074,848.99	610,248.11	239.01
			51101	Muebles de oficina y estantería	951,528.00	123,560.00	1,075,088.00	1,074,848.99	610,248.11	239.01
		51200		Muebles, excepto de oficina y estantería	0.00	50,000.00	50,000.00	0.00	0.00	50,000.00
			51201	Muebles, excepto de oficina y estantería	0.00	50,000.00	50,000.00			50,000.00
		51500		Equipo de computo y tecnologías de la información	124,318.00	2,301,401.00	2,425,719.00	2,288,733.87	360,644.71	136,985.13
			51501	Equipo de computo y de tecnología de la información	124,318.00	2,268,828.00	2,393,146.00	2,260,898.77	332,809.61	132,247.23
			51503	Equipo de cómputo diverso		32,573.00	32,573.00	27,835.10	27,835.10	4,737.90
		51900		Otros mobiliarios y equipos de administración	68,956.00	162,953.00	231,909.00	231,433.95	228,435.95	475.05
			51901	Otros mobiliarios y equipos de administración	68,956.00	162,953.00	231,909.00	231,433.95	228,435.95	475.05
52000				Mobiliario y equipo educacional y recreativo	26,187.00	129,692.00	155,879.00	137,779.78	44,151.12	18,099.22
		52100		Equipos y aparatos audiovisuales	26,187.00	117,492.00	143,679.00	137,779.78	44,151.12	5,899.22
			52101	Equipos y aparatos audiovisuales	26,187.00	117,492.00	143,679.00	137,779.78	44,151.12	5,899.22
		52900		Otro mobiliario y equipo educacional y recreativo	0.00	12,200.00	12,200.00	0.00	0.00	12,200.00
			52901	Otro mobiliario y equipo educacional y recreativo	0.00	12,200.00	12,200.00			12,200.00
54000				Vehículos y equipo terrestre	7,406,100.00	130,000.00	7,536,100.00	7,516,400.42	7,236,500.42	19,699.58
		54100		Vehículos y equipo terrestre	7,406,100.00	130,000.00	7,536,100.00	7,516,400.42	7,236,500.42	19,699.58
			54101	Vehículos y equipo terrestre	7,406,100.00	130,000.00	7,536,100.00	7,516,400.42	7,236,500.42	19,699.58
56000				Maquinaria, otros equipos y herramientas	1,882,468.00	439,948.16	2,322,416.16	2,291,831.07	1,304,189.81	30,585.09
		56400		Sistemas de aire acondicionado, calefacción y de refrigeración	1,629,100.00	166,800.00	1,795,900.00	1,794,173.68	1,177,113.28	1,726.32
			56401	Maquinaria y equipo de aire acondicionado	1,629,100.00	166,800.00	1,795,900.00	1,794,173.68	1,177,113.28	1,726.32
		56500		Equipo de comunicación y telecomunicación	31,368.00	142,462.00	173,830.00	153,251.76	114,824.64	20,578.24
			56501	Equipo de comunicación y telecomunicación	31,368.00	142,462.00	173,830.00	153,251.76	114,824.64	20,578.24
		56700		Herramientas y maquinas-herramienta	222,000.00	130,686.16	352,686.16	344,405.63	12,251.89	8,280.53
			56701	Herramientas y maquinas-herramienta	222,000.00	130,686.16	352,686.16	344,405.63	12,251.89	8,280.53
59000				Activos Intangibles	0.00	1,200,000.00	1,200,000.00	1,199,904.00	0.00	96.00
		59700		Licencias informáticas e intelectuales	0.00	1,200,000.00	1,200,000.00	1,199,904.00	0.00	96.00
			59701	Licencias informáticas e intelectuales	0.00	1,200,000.00	1,200,000.00	1,199,904.00	0.00	96.00
60000				INVERSION PÚBLICA	3,200,000.00	0.00	3,200,000.00	3,197,418.31	2,919,369.22	2,581.69
62000				Obra pública en bienes propios	3,200,000.00	0.00	3,200,000.00	3,197,418.31	2,919,369.22	2,581.69
		62900		Trabajos de acabados en edificaciones y otros trabajos especiales	3,200,000.00	0.00	3,200,000.00	3,197,418.31	2,919,369.22	2,581.69
			61201	Edificaciones no habitacionales en bienes de dominio público	3,200,000.00		3,200,000.00	3,197,418.31	2,919,369.22	2,581.69
70000				INVERSIONES FINANCIERAS Y OTRAS PROVISIONES	7,000,000.00	0.00	7,000,000.00	7,000,000.00	5,000,000.00	0.00
		75000		Inversiones en Fideicomisos, Mandatos y Otros análogos	7,000,000.00	0.00	7,000,000.00	7,000,000.00	5,000,000.00	0.00
			75300	Inversiones en Fideicomisos del Poder Judicial	7,000,000.00	0.00	7,000,000.00	7,000,000.00	5,000,000.00	0.00
			75301	Inversiones en Fideicomisos del Poder judicial	7,000,000.00		7,000,000.00	7,000,000.00	5,000,000.00	0.00

Lic. Julio César García Serna
Consejero Presidente de la Comisión de
Administración del Consejo de la Judicatura del
Estado de Baja California

Mgdo. Alejandro Isaac Fragozo López
Presidente del Tribunal Superior de Justicia y del Consejo de la
Judicatura del Estado de Baja California

LAP Isabel Cristina Guerrero Torres
Jefe del Departamento de Programación y
Presupuesto