




FONDO AUXILIAR PARA LA ADMINISTRACIÓN DE JUSTICIA  
Estado de Flujos de Efectivo  
Del 01 de Enero al 31 de Marzo de 2018 y 2017  
(Pesos)

Concepto	2018	2017	Concepto	2018	2017
<b>Flujos de Efectivo de las Actividades de Gestión</b>			<b>Flujos de Efectivo de las Actividades de Inversión</b>		
<b>ORIGEN</b>	<b>11,608,424.50</b>	<b>45,088,796.82</b>	<b>ORIGEN</b>	<b>3,929,072.83</b>	<b>0.00</b>
Impuestos	0.00	0.00	Bienes Inmuebles, Infraestructuras y Construcciones en	0.00	0.00
Cuotas y Aportaciones de Seguridad Social	0.00	0.00	Bienes Muebles	0.00	0.00
Contribuciones de Mejoras	0.00	0.00	Otros Orígenes de Inversión	3,929,072.83	0.00
Derechos	0.00	0.00	<b>APLICACIÓN</b>	<b>0.00</b>	<b>3,175,504.07</b>
Productos de Tipo Corriente	6,533,343.95	28,346,695.40	Bienes Inmuebles, Infraestructura y Construcciones en	0.00	0.00
Aprovechamientos de Tipo Corriente	3,181,935.86	13,968,024.70	Bienes Muebles	0.00	0.00
Ingresos por Venta de Bienes y Servicios	0.00	0.00	Otras Aplicaciones de Inversión	0.00	3,175,504.07
Ingresos no Comprendidos en las Fracciones de la Ley	0.00	0.00	<b>Flujos Netos de Efectivo por Actividades de Inversión</b>	<b>3,929,072.83</b>	<b>(3,175,504.07)</b>
Participaciones y Aportaciones	0.00	0.00			
Transferencias, Asignaciones y Subsidios y Otras	0.00	0.00			
Otros Orígenes de Operación	1,893,144.69	2,774,076.72			
<b>APLICACIÓN</b>	<b>3,984,688.84</b>	<b>40,451,356.40</b>	<b>Flujos de Efectivo de las Actividades de Financiamiento</b>		
Servicios Personales	3,700,559.50	34,378,079.70	<b>ORIGEN</b>	<b>5,156,102.37</b>	<b>53,659,987.15</b>
Materiales y Suministros	12,646.69	448,979.32	Endeudamiento Neto	0.00	0.00
Servicios Generales	156,612.24	5,379,308.20	Interno	0.00	0.00
Transferencias Internas y Asignaciones al Sector Público	0.00	0.00	Externo	0.00	0.00
Transferencias al resto del Sector Público	0.00	0.00	Otros Orígenes de Financiamiento	5,156,102.37	53,659,987.15
Subsidios y Subvenciones	0.00	0.00	<b>APLICACIÓN</b>	<b>40,159.76</b>	<b>803,498.92</b>
Ayudas Sociales	0.00	0.00	Servicios de la Deuda	0.00	0.00
Pensiones y Jubilaciones	0.00	0.00	Interno	0.00	0.00
Transferencias a Fideicomisos, Mandatos y Contratos	0.00	0.00	Externo	0.00	0.00
Transferencias a la Seguridad Social	0.00	0.00	Otras Aplicaciones de Financiamiento	40,159.76	803,498.92
Donativos	0.00	0.00	<b>Flujos Netos de Efectivo por Actividades de Financiamiento</b>	<b>5,115,942.61</b>	<b>52,856,488.23</b>
Transferencias al Exterior	0.00	0.00			
Participaciones	0.00	0.00			
Aportaciones	0.00	0.00			
Convenios	0.00	0.00			
Otras Aplicaciones de Operación	114,870.41	244,989.18	<b>Incremento/Disminución Neta en el Efectivo y Equivalentes al Efectivo</b>	<b>\$ 16,668,751.10</b>	<b>\$ 54,318,424.58</b>
<b>Flujos Netos de Efectivo por Actividades de Operación</b>	<b>7,623,735.66</b>	<b>4,637,440.42</b>	<b>Efectivo y Equivalentes al Efectivo al Inicio del Ejercicio</b>	<b>\$ 501,253,797.95</b>	<b>\$ 446,935,373.37</b>
			<b>Efectivo y Equivalentes al Efectivo al Final del Ejercicio</b>	<b>\$ 517,922,549.05</b>	<b>\$ 501,253,797.95</b>

Bajo protesta de decir verdad declaramos que los Estados Financieros y sus Notas son razonablemente correctos y responsabilidad del emisor

  
Lic. Dora Iliana García Angulo  
Presidenta de la Comisión de Administración del  
Consejo de la Judicatura del Poder Judicial del Estado

  
Magdo. Lic. Salvador Juan Ortiz Morales  
Presidente del Tribunal Superior de Justicia y del  
Consejo de la Judicatura del Estado de Baja California

  
C. P. María Dolores Gutiérrez Balboa  
Jefa del Departamento de Contabilidad y Finanzas