




Concepto	Año		Concepto	Año	
	2022	2021		2022	2021
ACTIVO			PASIVO		
Activo Circulante			Pasivo Circulante		
Efectivo y Equivalentes	297,402,519.93	119,771,104.55	Cuentas por Pagar a Corto Plazo	205,732,251.42	195,554,153.61
Derechos a Recibir Efectivo o Equivalentes	74,200,275.09	123,631,176.15	Documentos por Pagar a Corto Plazo	0.00	0.00
Derechos a Recibir Bienes o Servicios	100,000.00	100,000.00	Porción a Corto Plazo de la Deuda Pública a Largo Plazo	0.00	0.00
Inventarios	0.00	0.00	Títulos y Valores a Corto Plazo	0.00	0.00
Almacenes	0.00	0.00	Pasivos Diferidos a Corto Plazo	0.00	0.00
Estimación por Pérdida o Deterioro de Activos Circulantes	0.00	0.00	Fondos y Bienes de Terceros en Garantía y/o Administración a Corto Plazo	0.00	0.00
Otros Activos Circulantes	256,731.20	256,731.20	Provisiones a Corto Plazo	0.00	0.00
Total de Activos Circulantes	371,959,526.22	243,759,011.90	Otros Pasivos a Corto Plazo	140,397.50	140,397.50
Activo No Circulante			Total de Pasivos Circulantes	205,872,648.92	195,694,551.11
Inversiones Financieras a Largo Plazo	85,285,282.93	80,111,306.40	Pasivo No Circulante		
Derechos a Recibir Efectivo o Equivalentes a Largo Plazo	0.00	0.00	Cuentas por Pagar a Largo Plazo	0.00	0.00
Bienes Inmuebles, Infraestructura y Construcciones en Proceso	84,353,058.72	84,353,058.72	Documentos por Pagar a Largo Plazo	0.00	0.00
Bienes Muebles	295,950,845.23	294,354,659.78	Deuda Pública a Largo Plazo	0.00	0.00
Activos Intangibles	8,704,954.82	8,704,943.82	Pasivos Diferidos a Largo Plazo	0.00	0.00
Depreciación, Deterioro y Amortización Acumulada de Bienes	227,023,121.88	230,304,522.69	Fondos y Bienes de Terceros en Garantía y/o en Administración a Largo Plazo	0.00	0.00
Activos Diferidos	0.00	0.00	Provisiones a Largo Plazo	0.00	0.00
Estimación por Pérdida o Deterioro de Activos no Circulantes	0.00	0.00	Total de Pasivos No Circulantes	0.00	0.00
Otros Activos no Circulantes	0.00	0.00	Total del Pasivo	205,872,648.92	195,694,551.11
Total de Activos No Circulantes	247,271,019.82	237,219,446.03	HACIENDA PÚBLICA/PATRIMONIO		
Total del Activo	619,230,546.04	480,978,457.93	Hacienda Pública/Patrimonio Contribuido	104,993,529.44	104,961,945.97
			Aportaciones	0.00	0.00
			Donaciones de Capital	104,993,529.44	104,961,945.97
			Actualización de la Hacienda Pública/Patrimonio	0.00	0.00
			Hacienda Pública/Patrimonio Generado	308,364,367.68	180,321,960.85
			Resultados del Ejercicio (Ahorro/Desahorro)	128,104,659.30	55,437,990.03
			Resultados de Ejercicios Anteriores	168,892,669.24	112,846,394.71
			Revalúos	31,364,589.95	32,010,828.06
			Reservas	0.00	0.00
			Rectificaciones de Resultados de Ejercicios Anteriores	(19,997,550.81)	(19,973,251.95)
			Exceso o Insuficiencia en la Actualización de la Hacienda		
			Resultado por Posición Monetaria	0.00	0.00
			Resultado por Tenencia de Activos no Monetarios	0.00	0.00
			Total Hacienda Pública/Patrimonio	413,357,897.12	285,283,906.82
			Total del Pasivo y Hacienda Pública/Patrimonio	619,230,546.04	480,978,457.93

Bajo protesta de decir verdad declaramos que los Estados Financieros y sus Notas son razonablemente correctos y responsabilidad del emisor


Lic. Julio César García Serna
Consejero de la Judicatura del Poder Judicial del Estado
Consejo de la Judicatura del Edo.


Magdo. Lic. Alejandro Isaac Fragozo López
Presidente del Tribunal Superior de Justicia y del
Consejo de la Judicatura del Estado de Baja California


C. P. María Dolores Gutiérrez Balboa
Jefa del Departamento de Contabilidad y Finanzas