

Poder Judicial del Estado de Baja California  
 Estado Analítico del Ejercicio del Presupuesto de Egresos  
 Clasificación por Objeto del Gasto (Parada Específica)  
 Del 1 de enero al 31 de marzo de 2025

CAPITULO	CONCEPTO	PARTIDA		Descripción	Egresos					
		GENÉRICA	ESPECÍFICA		Aprobado	Ampliaciones/ (Reducciones)	Modificado	Devengado	Pagado	Subejercicio
<b>TOTALES</b>					<b>2,238,627,570.00</b>	<b>0.00</b>	<b>2,238,627,570.00</b>	<b>442,488,623.47</b>	<b>434,953,376.33</b>	<b>1,796,138,946.53</b>
<b>10000</b>	<b>SERVICIOS PERSONALES</b>				<b>1,773,788,256.00</b>	<b>0.00</b>	<b>1,773,788,256.00</b>	<b>368,608,107.71</b>	<b>365,412,348.59</b>	<b>1,405,180,148.29</b>
11000	Remuneraciones al personal de carácter permanente				719,404,184.00	0.00	719,404,184.00	151,170,295.51	151,170,295.51	568,233,888.49
11100	Dietas				290,522,178.00	0.00	290,522,178.00	51,804,253.41	51,804,253.41	238,717,924.59
	11101 Dietas y Retribuciones				290,522,178.00	0.00	290,522,178.00	51,804,253.41	51,804,253.41	238,717,924.59
11300	Sueldos base al personal permanente				428,882,006.00	0.00	428,882,006.00	99,366,042.10	99,366,042.10	329,515,963.90
	11301 Sueldo tabular personal permanente				428,882,006.00	0.00	428,882,006.00	99,366,042.10	99,366,042.10	329,515,963.90
12000	Remuneraciones al personal de carácter transitorio				12,782,509.00	0.00	12,782,509.00	3,537,321.32	3,537,321.32	9,245,187.68
12100	Honorarios asimilables a salarios				5,000,000.00	0.00	5,000,000.00	823,491.22	823,491.22	4,176,508.78
	12101 Honorarios asimilables a salarios				5,000,000.00	0.00	5,000,000.00	823,491.22	823,491.22	4,176,508.78
12200	Sueldos base al personal eventual				5,622,509.00	0.00	5,622,509.00	2,598,630.10	2,598,630.10	3,023,878.90
	12201 Sueldo tabular personal eventual				5,622,509.00	0.00	5,622,509.00	2,598,630.10	2,598,630.10	3,023,878.90
12300	Retribuciones por servicios de carácter social				2,160,000.00	0.00	2,160,000.00	115,200.00	115,200.00	2,044,800.00
	12301 Servicio social a estudiantes y profesionistas				2,160,000.00	0.00	2,160,000.00	115,200.00	115,200.00	2,044,800.00
13000	Remuneraciones adicionales y especiales				545,706,545.00	0.00	545,706,545.00	112,540,875.28	109,423,428.39	433,165,669.72
13100	Primas por años de servicios efectivos prestados				29,797,804.00	0.00	29,797,804.00	6,020,850.67	2,903,403.78	23,776,953.33
	13101 Primas por años de servicio efectivos prestados				3,797,804.00	0.00	3,797,804.00	816,881.23	816,881.23	2,980,922.77
	13102 Prima de antigüedad				26,000,000.00	0.00	26,000,000.00	5,203,969.44	2,086,522.55	20,796,030.56
13200	Primas de vacaciones, dominical y gratificación de fin de año				204,320,694.00	0.00	204,320,694.00	37,046,932.15	37,046,932.15	167,273,761.85
	13202 Prima vacacional				51,741,171.00	0.00	51,741,171.00	677,309.70	677,309.70	51,063,861.30
	13203 Gratificación de fin de año				152,579,523.00	0.00	152,579,523.00	36,369,622.45	36,369,622.45	116,209,900.55
13300	Horas extraordinarias				1,500,000.00	0.00	1,500,000.00	337,650.56	337,650.56	1,162,349.44
	13301 Tiempo extraordinario				1,500,000.00	0.00	1,500,000.00	337,650.56	337,650.56	1,162,349.44
13400	Compensaciones				310,088,047.00	0.00	310,088,047.00	69,135,441.90	69,135,441.90	240,952,605.10
	13401 Compensaciones				310,088,047.00	0.00	310,088,047.00	69,135,441.90	69,135,441.90	240,952,605.10
14000	Seguridad social				201,690,247.00	0.00	201,690,247.00	42,855,563.25	42,801,568.34	158,834,683.75
14100	Aportaciones de seguridad social				167,131,628.00	0.00	167,131,628.00	41,942,830.73	41,888,835.82	125,188,797.27
	14101 Aportaciones patronales de servicio médico				65,256,218.00	0.00	65,256,218.00	16,525,626.84	16,471,540.23	48,730,591.16
	14102 Aportaciones patronales de fondo de pensiones				101,875,410.00	0.00	101,875,410.00	25,417,203.89	25,417,295.59	76,458,206.11
14400	Aportaciones para seguros				34,558,619.00	0.00	34,558,619.00	912,732.52	912,732.52	33,645,886.48
	14401 Seguro de vida				12,000,000.00	0.00	12,000,000.00	828,649.86	828,649.86	11,171,350.14
	14410 Seguro de vida Magistrados, Jueces y Consejeros				1,300,000.00	0.00	1,300,000.00	84,082.66	84,082.66	1,215,917.34
	14411 Seguro de Gastos Médicos al personal de confianza (Mayores)				0.00	0.00	0.00	0.00	0.00	0.00
	14412 Seguro Gastos médicos mayores Magistrados, Jueces y Consejeros				21,258,619.00	0.00	21,258,619.00	0.00	0.00	21,258,619.00
15000	Otras prestaciones sociales y económicas				229,906,476.00	0.00	229,906,476.00	46,987,066.50	46,962,749.18	182,919,409.50
15200	Indemnizaciones				0.00	0.00	0.00	0.00	0.00	0.00
	15201 Indemnizaciones				0.00	0.00	0.00	0.00	0.00	0.00
15300	Prestaciones y haberes de retiro				900,000.00	0.00	900,000.00	164,463.98	164,463.98	735,536.02
	15302 Pensiones y jubilaciones por convenio otros				900,000.00	0.00	900,000.00	164,463.98	164,463.98	735,536.02
15400	Prestaciones contractuales				222,881,476.00	0.00	222,881,476.00	45,959,042.97	45,959,042.97	176,922,433.03
	15401 Canasta básica				47,178,980.00	0.00	47,178,980.00	11,213,101.09	11,213,101.09	35,965,878.91
	15402 Bono de transporte				26,357,649.00	0.00	26,357,649.00	6,238,062.06	6,238,062.06	20,119,586.94
	15403 Previsión social múltiple				94,251,369.00	0.00	94,251,369.00	22,275,452.82	22,275,452.82	71,975,916.18
	15404 Incentivo a la eficiencia				22,385,172.00	0.00	22,385,172.00	19,000.99	19,000.99	22,366,171.01
	15405 Bono por buena disposición				6,445,440.00	0.00	6,445,440.00	1,665,323.57	1,665,323.57	4,780,116.43
	15406 Fomento educativo				18,187,058.00	0.00	18,187,058.00	4,389,497.10	4,389,497.10	13,797,560.90
	15407 Otras prestaciones sociales				0.00	0.00	0.00	0.00	0.00	0.00
	15412 Otras prestaciones contractuales				8,075,808.00	0.00	8,075,808.00	158,605.34	158,605.34	7,917,202.66
15500	Apoyo a la capacitación de los servidores públicos				0.00	0.00	0.00	0.00	0.00	0.00
	15501 Inscripción en cursos para el personal				0.00	0.00	0.00	0.00	0.00	0.00
15900	Otras prestaciones sociales y económicas				6,125,000.00	0.00	6,125,000.00	863,559.55	839,242.23	5,261,440.45
	15901 Otras prestaciones				0.00	0.00	0.00	0.00	0.00	0.00
	15913 Gastos médicos menores Magistrados, Jueces y Consejeros				6,125,000.00	0.00	6,125,000.00	863,559.55	839,242.23	5,261,440.45
	15914 Servicios Médicos				0.00	0.00	0.00	0.00	0.00	0.00
16000	Previsiones				18,375,000.00	0.00	18,375,000.00	0.00	0.00	18,375,000.00
16100	Previsiones de carácter laboral, económica y de seguridad so				18,375,000.00	0.00	18,375,000.00	0.00	0.00	18,375,000.00
	16101 Reserva para incremento en percepciones				18,375,000.00	0.00	18,375,000.00	0.00	0.00	18,375,000.00
	16103 Reserva por economías generadas por Servicios Personales				0.00	0.00	0.00	0.00	0.00	0.00
17000	Pago de estímulos a servidores públicos				45,923,295.00	0.00	45,923,295.00	11,516,985.85	11,516,985.85	34,406,309.15
17100	Estímulos				45,923,295.00	0.00	45,923,295.00	11,516,985.85	11,516,985.85	34,406,309.15
	17101 Estímulo por productividad				45,923,295.00	0.00	45,923,295.00	11,516,985.85	11,516,985.85	34,406,309.15

Poder Judicial del Estado de Baja California  
 Estado Analítico del Ejercicio del Presupuesto de Egresos  
 Clasificación por Objeto del Gasto (Partida Específica)  
 Del 1 de enero al 31 de marzo de 2026

CAPITULO	CONCEPTO	PARTIDA		Descripción	Egresos					Subejercicio
		GENERA	ESPECIFICA		Aprobado	Ampliaciones/ (Reducciones)	Modificado	Devengado	Pagado	
20000	MATERIALES Y SUMINISTROS				52,394,664.00	0.00	52,394,664.00	4,803,143.75	4,709,108.15	47,591,520.25
	21000			Materiales de administración, emisión de documentos y artículos oficiales	16,471,304.00	0.00	16,471,304.00	661,596.89	624,253.65	15,809,707.11
		21100		Materiales, útiles y equipos menores de oficina	7,624,396.00	0.00	7,624,396.00	192,748.52	155,984.28	7,431,647.48
			21101	Materiales y útiles de oficina	6,790,800.00	0.00	6,790,800.00	133,349.72	96,585.48	6,657,450.28
			21102	Equipos menores de oficina	833,596.00	0.00	833,596.00	59,398.80	59,398.80	774,197.20
			21103	Otros equipos menores diversos	0.00	0.00	0.00	0.00	0.00	0.00
		21200		Materiales y útiles de impresión y reproducción	604,827.00	0.00	604,827.00	21,438.00	21,438.00	583,389.00
			21201	Materiales y útiles de Impresión y reproducción	604,827.00	0.00	604,827.00	21,438.00	21,438.00	583,389.00
		21400		Materiales, útiles y equipos menores de tecnologías de la información y comunicaciones	2,618,972.00	0.00	2,618,972.00	218,794.50	218,455.50	2,400,177.50
			21401	Materiales, útiles y equipos menores de tecnologías de la información y comunicaciones	2,618,972.00	0.00	2,618,972.00	218,794.50	218,455.50	2,400,177.50
		21500		Material impreso e información digital	2,224,171.00	0.00	2,224,171.00	100,554.60	100,554.60	2,123,616.40
			21501	Material impreso y de apoyo informativo	2,224,171.00	0.00	2,224,171.00	100,554.60	100,554.60	2,123,616.40
		21600		Material de limpieza	3,352,606.00	0.00	3,352,606.00	112,617.27	112,377.27	3,239,988.73
			21601	Material de limpieza	3,352,606.00	0.00	3,352,606.00	112,617.27	112,377.27	3,239,988.73
		21700		Materiales y útiles de enseñanza	0.00	0.00	0.00	0.00	0.00	0.00
			21701	Material didáctico	0.00	0.00	0.00	0.00	0.00	0.00
		21800		Material para el registro e identificación de bienes y personas	46,332.00	0.00	46,332.00	15,444.00	15,444.00	30,888.00
			21801	Material para credencialización	46,332.00	0.00	46,332.00	15,444.00	15,444.00	30,888.00
	22000			Alimentos y utensilios	1,529,542.00	0.00	1,529,542.00	159,152.44	121,284.93	1,370,389.56
		22100		Productos alimenticios para personas	1,492,822.00	0.00	1,492,822.00	157,475.44	119,607.93	1,335,346.56
			22104	Alimentación de personal	0.00	0.00	0.00	0.00	0.00	0.00
			22105	Agua y hielo para consumo humano	1,154,706.00	0.00	1,154,706.00	113,790.81	109,196.80	1,040,915.19
			22106	Artículos de cafetería	338,116.00	0.00	338,116.00	43,684.63	10,411.13	294,431.37
		22300		Utensilios para el servicio de alimentación	36,720.00	0.00	36,720.00	1,677.00	1,677.00	35,043.00
			22301	Utensilios para el servicio de alimentación	36,720.00	0.00	36,720.00	1,677.00	1,677.00	35,043.00
		23200		Insumos textiles adquiridos como materia prima	0.00	0.00	0.00	0.00	0.00	0.00
			23201	Insumos textiles adquiridos como materia prima	0.00	0.00	0.00	0.00	0.00	0.00
	24000			Materiales y artículos de construcción y de reparación	6,668,282.00	0.00	6,668,282.00	1,536,672.97	1,518,517.27	5,131,609.03
		24200		Cemento y productos de concreto	0.00	0.00	0.00	0.00	0.00	0.00
			24201	Cemento y productos de concreto	0.00	0.00	0.00	0.00	0.00	0.00
		24300		Cal, yeso y productos de yeso	590,598.00	0.00	590,598.00	0.00	0.00	590,598.00
			24301	Cal, yeso y productos de yeso	590,598.00	0.00	590,598.00	0.00	0.00	590,598.00
		24400		Madera y productos de madera	0.00	0.00	0.00	0.00	0.00	0.00
			24401	Madera y productos de madera	0.00	0.00	0.00	0.00	0.00	0.00
		24500		Vidrio y productos de vidrio	0.00	0.00	0.00	0.00	0.00	0.00
			24501	Vidrio y productos de vidrio	0.00	0.00	0.00	0.00	0.00	0.00
		24600		Material eléctrico y electrónico	2,934,389.00	0.00	2,934,389.00	827,167.15	822,185.63	2,107,221.85
			24601	Material eléctrico	2,934,389.00	0.00	2,934,389.00	827,167.15	822,185.63	2,107,221.85
		24700		Artículos metálicos para la construcción	448,120.00	0.00	448,120.00	35,963.55	35,963.55	412,156.45
			24701	Artículos metálicos para la construcción	448,120.00	0.00	448,120.00	35,963.55	35,963.55	412,156.45
		24800		Materiales complementarios	488,056.00	0.00	488,056.00	82,485.39	82,485.39	405,570.61
			24801	Materiales complementarios	488,056.00	0.00	488,056.00	82,485.39	82,485.39	405,570.61
		24900		Otros materiales y artículos de construcción y reparación	2,207,119.00	0.00	2,207,119.00	591,056.88	577,882.70	1,616,062.12
			24901	Otros materiales y artículos de construcción y reparación	2,207,119.00	0.00	2,207,119.00	591,056.88	577,882.70	1,616,062.12
	25000			Productos químicos, farmacéuticos y de laboratorio	2,558,500.00	0.00	2,558,500.00	30,914.89	30,914.89	2,527,585.11
		25300		Medicinas y productos farmacéuticos	46,500.00	0.00	46,500.00	0.00	0.00	46,500.00
			25301	Medicinas y productos farmacéuticos	46,500.00	0.00	46,500.00	0.00	0.00	46,500.00
		25400		Materiales, accesorios y suministros médicos	2,512,000.00	0.00	2,512,000.00	30,914.89	30,914.89	2,481,085.11
			25401	Materiales, accesorios y suministros médicos	2,512,000.00	0.00	2,512,000.00	30,914.89	30,914.89	2,481,085.11
		25500		Materiales, accesorios y suministros de laboratorio	0.00	0.00	0.00	0.00	0.00	0.00
			25501	Materiales, accesorios y suministros de laboratorio	0.00	0.00	0.00	0.00	0.00	0.00
		25600		Fibras sintéticas hules plásticos y derivados	0.00	0.00	0.00	0.00	0.00	0.00
			25601	Fibras sintéticas hules plásticos y derivados	0.00	0.00	0.00	0.00	0.00	0.00
	26000			Combustibles, lubricantes y aditivos	14,585,221.00	0.00	14,585,221.00	2,082,740.18	2,082,740.18	12,502,480.82
		26100		Combustibles, lubricantes y aditivos	14,585,221.00	0.00	14,585,221.00	2,082,740.18	2,082,740.18	12,502,480.82
			26101	Combustibles	14,509,771.00	0.00	14,509,771.00	2,082,382.18	2,082,382.18	12,427,388.82
			26102	Lubricantes y aditivos	75,450.00	0.00	75,450.00	358.00	358.00	75,092.00
	27000			Vestuario, blancos, prendas de protección y artículos deportivos	3,400,000.00	0.00	3,400,000.00	32,917.96	32,917.96	3,367,082.04
		27100		Vestuario y uniformes	2,600,000.00	0.00	2,600,000.00	32,917.96	32,917.96	2,567,082.04
			27101	Vestuario y uniformes	2,600,000.00	0.00	2,600,000.00	32,917.96	32,917.96	2,567,082.04
			27102	Vestuario, uniformes exclusivos del SEMEFO	0.00	0.00	0.00	0.00	0.00	0.00
		27200		Prendas de seguridad y protección personal	0.00	0.00	0.00	0.00	0.00	0.00
			27201	Ropa de protección personal	0.00	0.00	0.00	0.00	0.00	0.00
		27300		Artículos deportivos	800,000.00	0.00	800,000.00	0.00	0.00	800,000.00
			27301	Artículos deportivos	800,000.00	0.00	800,000.00	0.00	0.00	800,000.00
	29000			Herramientas, refacciones y accesorios menores	7,181,815.00	0.00	7,181,815.00	299,148.42	298,479.27	6,882,666.58

Poder Judicial del Estado de Baja California  
 Estado Analítico del Ejercicio del Presupuesto de Egresos  
 Clasificación por Objeto del Gasto (Partida Específica)  
 Del 1 de enero al 31 de marzo de 2020

CAPITULO	CONCEPTO	PARTIDA		Egresos					Subejercicio	
		GENÉRICA	ESPECÍFICA	Descripción	Aprobado	Ampliaciones/ (Reducciones)	Modificado	Devengado		Pagado
		29100	Herramientas menores		557,017.00	0.00	557,017.00	5,787.93	5,716.88	551,229.07
			29101 herramientas menores		557,017.00	0.00	557,017.00	5,787.93	5,716.88	551,229.07
		29200	Refacciones y accesorios menores de edificios		487,796.00	0.00	487,796.00	81,412.09	81,084.09	406,383.91
			29201 Refacciones y accesorios menores de edificios		487,796.00	0.00	487,796.00	81,412.09	81,084.09	406,383.91
		29300	Refacciones y accesorios menores de mobiliario y equipo de		327,800.00	0.00	327,800.00	2,153.32	2,153.32	325,646.68
			29301 Refacciones y accesorios menores de mobiliario y equipo de administración		249,732.00	0.00	249,732.00	2,153.32	2,153.32	247,578.68
			29302 Refacciones y accesorios menores de Mob. Y Eq. Educativo y recreativo		78,068.00	0.00	78,068.00	0.00	0.00	78,068.00
		29400	Refacciones y accesorios menores de equipo de computo y te		2,130,077.00	0.00	2,130,077.00	59,709.16	59,439.06	2,070,367.84
			29401 Refacciones y accesorios menores de equipo de computo y tecnologías de la información		2,130,077.00	0.00	2,130,077.00	59,709.16	59,439.06	2,070,367.84
		29600	Refacciones y accesorios menores de equipo de transporte		1,573,900.00	0.00	1,573,900.00	71,979.36	71,979.36	1,501,920.64
			29601 Refacciones y accesorios menores de equipo de transporte		1,573,900.00	0.00	1,573,900.00	71,979.36	71,979.36	1,501,920.64
		29800	Refacciones y accesorios menores de maquinaria y otros equ		2,105,225.00	0.00	2,105,225.00	78,106.56	78,106.56	2,027,118.44
			29804 Refacciones y accesorios menores de sistemas de aire acondicionado, calefacción y refrigeración		2,105,225.00	0.00	2,105,225.00	78,106.56	78,106.56	2,027,118.44
			29805 Refacciones y accesorios menores de equipos de comunicación y telecomunicación		0.00	0.00	0.00	0.00	0.00	0.00
30000	SERVICIOS GENERALES				227,383,248.00	0.00	227,383,248.00	45,307,830.69	41,239,839.32	182,075,417.31
	31000	Servicios básicos			33,542,988.00	0.00	33,542,988.00	4,454,086.13	4,013,380.08	29,088,901.87
		31100	Energía eléctrica		17,294,282.00	0.00	17,294,282.00	1,701,727.00	1,701,727.00	15,592,555.00
			31101 Servicio de energía eléctrica		17,294,282.00	0.00	17,294,282.00	1,701,727.00	1,701,727.00	15,592,555.00
		31200	Gas		8,500.00	0.00	8,500.00	0.00	0.00	8,500.00
			31201 Gas butano y propano		8,500.00	0.00	8,500.00	0.00	0.00	8,500.00
		31300	Agua		5,481,823.00	0.00	5,481,823.00	919,096.15	919,096.15	4,562,726.85
			31301 Servicio de agua potable		5,481,823.00	0.00	5,481,823.00	919,096.15	919,096.15	4,562,726.85
		31400	Telefonía tradicional		1,015,440.00	0.00	1,015,440.00	241,685.85	241,685.85	773,754.15
			31401 Servicio telefónico tradicional		1,015,440.00	0.00	1,015,440.00	241,685.85	241,685.85	773,754.15
		31500	Telefonía celular		500,460.00	0.00	500,460.00	76,302.95	76,302.95	424,157.05
			31501 Servicios de telefonía celular		500,460.00	0.00	500,460.00	76,302.95	76,302.95	424,157.05
		31600	Servicios de telecomunicaciones y satélites		0.00	0.00	0.00	0.00	0.00	0.00
			31601 Servicios de telecomunicaciones y satélites		0.00	0.00	0.00	0.00	0.00	0.00
		31700	Servicio de acceso a Internet, redes y procesamiento de infor		7,218,113.00	0.00	7,218,113.00	1,332,209.51	893,179.68	5,885,903.49
			31701 Servicio de acceso a Internet, redes y procesamiento de información		7,218,113.00	0.00	7,218,113.00	1,332,209.51	893,179.68	5,885,903.49
		31800	Servicios postales y telegráficos		2,024,370.00	0.00	2,024,370.00	183,064.67	181,388.45	1,841,305.33
			31801 Servicio postal, telégrafo y mensajería		2,024,370.00	0.00	2,024,370.00	183,064.67	181,388.45	1,841,305.33
	32000	Servicios de arrendamiento			53,326,095.00	0.00	53,326,095.00	11,399,628.69	11,399,628.69	41,926,466.31
		32200	Arrendamiento de edificios		26,226,400.00	0.00	26,226,400.00	6,376,118.43	6,376,118.43	19,850,281.57
			32201 Arrendamiento de edificios y locales		26,226,400.00	0.00	26,226,400.00	6,376,118.43	6,376,118.43	19,850,281.57
		32300	Arrendamiento mobiliario y equipo de administración, educa		15,446,696.00	0.00	15,446,696.00	1,800,865.00	1,800,865.00	13,645,831.00
			32301 Arrendamiento mobiliario y equipo de administración, educacional, recreativo y de bienes informáticos		15,446,696.00	0.00	15,446,696.00	1,800,865.00	1,800,865.00	13,645,831.00
		32600	Arrendamiento de maquinaria, otros equipos y herramientas		0.00	0.00	0.00	0.00	0.00	0.00
			32601 Arrendamiento de maquinaria y herramientas		0.00	0.00	0.00	0.00	0.00	0.00
		32700	Arrendamiento de activos intangibles		11,388,039.00	0.00	11,388,039.00	3,187,759.85	3,187,759.85	8,200,279.15
			32701 Arrendamiento de activos intangibles		11,388,039.00	0.00	11,388,039.00	3,187,759.85	3,187,759.85	8,200,279.15
		32900	Otros arrendamientos		264,960.00	0.00	264,960.00	34,885.41	34,885.41	230,074.59
			32901 Otros arrendamientos		264,960.00	0.00	264,960.00	34,885.41	34,885.41	230,074.59
	33000	Servicios profesionales, científicos, técnicos y otros servicios			83,523,326.00	0.00	83,523,326.00	16,027,104.27	12,910,332.43	67,496,221.73
		33100	Servicios legales, de contabilidad, auditoría y relacionados		38,900,000.00	0.00	38,900,000.00	9,832,694.03	6,715,922.19	29,067,305.97
			33101 Servicios legales y asesorías en materia jurídica, económica y contable		38,900,000.00	0.00	38,900,000.00	9,832,694.03	6,715,922.19	29,067,305.97
		33200	Servicios de diseño, arquitectura, ingeniería y actividades rel		0.00	0.00	0.00	0.00	0.00	0.00
			33201 Servicios y asesorías en materia de ingeniería, arquitectura y diseño		0.00	0.00	0.00	0.00	0.00	0.00
		33300	Servicios de consultoría administrativa, proceso, técnica y en		3,850,000.00	0.00	3,850,000.00	172,700.00	172,700.00	3,677,300.00
			33301 Servicios de consultoría administrativa y procesos		3,000,000.00	0.00	3,000,000.00	72,800.00	72,800.00	2,927,200.00
			33302 Servicios de consultoría en tecnologías de la información		850,000.00	0.00	850,000.00	99,900.00	99,900.00	750,100.00
		33400	Servicios de capacitación		1,280,000.00	0.00	1,280,000.00	475,263.60	475,263.60	804,736.40
			33401 Servicios de capacitación		1,280,000.00	0.00	1,280,000.00	475,263.60	475,263.60	804,736.40
		33600	Servicios de apoyo administrativo, traducción, fotocopiado e		1,572,344.00	0.00	1,572,344.00	151,397.20	151,397.20	1,420,946.80




Poder Judicial del Estado de Baja California  
Estado Analítico del Ejercicio del Presupuesto de Egresos  
Clasificación por Objeto del Gasto (Partida Específica)  
Del 1 de enero al 31 de marzo de 2026


CAPITULO	CONCEPTO	PARTIDA		Descripción	Egresos				
		GENÉRICA	ESPECÍFICA		Aprobado	Ampliaciones/ (Reducciones)	Modificado	Devengado	Pagado
		37500	Viáticos en el país	2,740,000.00	0.00	2,740,000.00	519,107.12	510,553.36	2,220,892.88
			37501 Viáticos en el país	1,376,800.00	0.00	1,376,800.00	352,000.00	352,000.00	1,024,800.00
			37502 Hospedaje en el país	1,313,200.00	0.00	1,313,200.00	167,107.12	158,553.36	1,146,092.88
			37503 Renta de vehículos por comisiones en el país	50,000.00	0.00	50,000.00	0.00	0.00	50,000.00
		37600	Viáticos en el extranjero	0.00	0.00	0.00	0.00	0.00	0.00
			37601 Viáticos en el extranjero	0.00	0.00	0.00	0.00	0.00	0.00
			37602 Hospedaje en el extranjero	0.00	0.00	0.00	0.00	0.00	0.00
		37900	Otros servicios de traslado	1,207,045.00	0.00	1,207,045.00	205,367.27	205,367.27	1,001,677.73
			37901 Otros servicios por comisiones en el país y en el extranjero	0.00	0.00	0.00	0.00	0.00	0.00
			37902 Peajes	603,845.00	0.00	603,845.00	78,824.00	78,824.00	525,021.00
			37903 Hospedaje y pasajes de Invitados	603,200.00	0.00	603,200.00	126,543.27	126,543.27	476,656.73
38000	Servicios oficiales			2,685,920.00	0.00	2,685,920.00	468,543.96	468,543.96	2,217,376.04
38200	Gastos de orden social y cultural			1,510,000.00	0.00	1,510,000.00	145,311.37	145,311.37	1,364,688.63
			38201 Gastos de orden social y cultural	1,510,000.00	0.00	1,510,000.00	145,311.37	145,311.37	1,364,688.63
38500	Gastos de representación			1,175,920.00	0.00	1,175,920.00	323,232.59	323,232.59	852,687.41
			38501 Reuniones de Trabajo	1,058,240.00	0.00	1,058,240.00	323,232.59	323,232.59	735,007.41
			38503 Gastos de representación	117,680.00	0.00	117,680.00	0.00	0.00	117,680.00
39000	Otros servicios generales			0.00	0.00	0.00	0.00	0.00	0.00
39200	Impuestos y derechos			0.00	0.00	0.00	0.00	0.00	0.00
			39201 Impuestos y derechos	0.00	0.00	0.00	0.00	0.00	0.00
39600	Otros gastos por responsabilidades			0.00	0.00	0.00	0.00	0.00	0.00
			39601 Otros gastos por responsabilidades	0.00	0.00	0.00	0.00	0.00	0.00
40000	TRANSFERENCIAS, ASIGNACIONES, SUBSIDIOS Y OTRAS AYUDAS			134,076,610.00	0.00	134,076,610.00	21,750,047.57	21,591,833.20	112,326,562.43
41000	Transferencias internas y asignaciones al sector público			110,000,000.00	0.00	110,000,000.00	21,750,047.57	21,591,833.20	88,249,952.43
			41500 Transferencias a entidades para estatales no empresariales y financieras	110,000,000.00	0.00	110,000,000.00	21,750,047.57	21,591,833.20	88,249,952.43
			41501 Transferencias a entidades estatales no empresariales y no financieras	110,000,000.00	0.00	110,000,000.00	21,750,047.57	21,591,833.20	88,249,952.43
44000	Ayudas sociales			70,000.00	0.00	70,000.00	0.00	0.00	70,000.00
			44500 Ayudas sociales a instituciones sin fines de lucro	70,000.00	0.00	70,000.00	0.00	0.00	70,000.00
			44502 Cuotas a Organismos Nacionales	70,000.00	0.00	70,000.00	0.00	0.00	70,000.00
47000				24,006,610.00	0.00	24,006,610.00	0.00	0.00	24,006,610.00
			47100 Ayudas sociales a Instituciones sin fines de lucro	24,006,610.00	0.00	24,006,610.00	0.00	0.00	24,006,610.00
			47101 Cuotas a Organismos Nacionales	24,006,610.00	0.00	24,006,610.00	0.00	0.00	24,006,610.00
50000	BIENES MUEBLES, INMUEBLES E INTANGIBLES			30,543,857.00	0.00	30,543,857.00	2,019,493.75	2,000,247.07	28,524,363.25
51000	Mobiliario y equipo de administración			13,061,909.00	0.00	13,061,909.00	293,604.00	274,357.32	12,768,305.00
			51100 Muebles de oficina y estantería	1,736,887.00	0.00	1,736,887.00	68,600.52	57,529.44	1,668,286.48
			51101 Muebles de oficina y estantería	1,736,887.00	0.00	1,736,887.00	68,600.52	57,529.44	1,668,286.48
			51200 Muebles, excepto de oficina y estantería	0.00	0.00	0.00	0.00	0.00	0.00
			51201 Muebles, excepto de oficina y estantería	0.00	0.00	0.00	0.00	0.00	0.00
			51500 Equipo de computo y tecnologías de la información	8,520,005.00	0.00	8,520,005.00	134,701.46	134,701.46	8,385,303.54
			51501 Equipo de computo y de tecnología de la información	8,520,005.00	0.00	8,520,005.00	134,701.46	134,701.46	8,385,303.54
			51502 Adquisición de impresor	0.00	0.00	0.00	0.00	0.00	0.00
			51503 Equipo de cómputo diverso	0.00	0.00	0.00	0.00	0.00	0.00
			51900 Otros mobiliarios y equipos de administración	2,805,017.00	0.00	2,805,017.00	90,302.02	82,126.42	2,714,714.98
			51901 Otros mobiliarios y equipos de administración	2,805,017.00	0.00	2,805,017.00	90,302.02	82,126.42	2,714,714.98
52000	Mobiliario y equipo educacional y recreativo			1,856,409.00	0.00	1,856,409.00	0.00	0.00	1,856,409.00
			52100 Equipos y aparatos audiovisuales	1,856,409.00	0.00	1,856,409.00	0.00	0.00	1,856,409.00
			52101 Equipos y aparatos audiovisuales	1,856,409.00	0.00	1,856,409.00	0.00	0.00	1,856,409.00
			52300 Cámaras fotográficas y de video	0.00	0.00	0.00	0.00	0.00	0.00
			52301 Cámaras fotográficas y de video	0.00	0.00	0.00	0.00	0.00	0.00
			52900 Otro mobiliario y equipo educacional y recreativo	0.00	0.00	0.00	0.00	0.00	0.00
			52901 Otro mobiliario y equipo educacional y recreativo	0.00	0.00	0.00	0.00	0.00	0.00
53000	Equipos e instrumental médico y de laboratorio			0.00	0.00	0.00	0.00	0.00	0.00
			53100 Equipo médico y de laboratorio	0.00	0.00	0.00	0.00	0.00	0.00
			53101 Equipo médico y de laboratorio	0.00	0.00	0.00	0.00	0.00	0.00
			53200 Instrumental médico y de laboratorio	0.00	0.00	0.00	0.00	0.00	0.00
			53201 Instrumental médico y de laboratorio	0.00	0.00	0.00	0.00	0.00	0.00
54000	Vehículos y equipo terrestre			10,738,930.00	0.00	10,738,930.00	1,530,000.01	1,530,000.01	9,208,929.99
			54100 Vehículos y equipo terrestre	10,738,930.00	0.00	10,738,930.00	1,530,000.01	1,530,000.01	9,208,929.99
			54101 Vehículos y equipo terrestre	10,738,930.00	0.00	10,738,930.00	1,530,000.01	1,530,000.01	9,208,929.99
55000	Equipo de defensa y seguridad			153,941.00	0.00	153,941.00	0.00	0.00	153,941.00
			55100 Equipo de defensa y seguridad	153,941.00	0.00	153,941.00	0.00	0.00	153,941.00
			55101 Equipo de defensa y seguridad	153,941.00	0.00	153,941.00	0.00	0.00	153,941.00
56000	Maquinaria, otros equipos y herramientas			4,732,668.00	0.00	4,732,668.00	195,889.74	195,889.74	4,536,778.26
			56400 Sistemas de aire acondicionado, calefacción y de refrigeración	1,582,600.00	0.00	1,582,600.00	195,889.74	195,889.74	1,386,710.26
			56401 Maquinaria y equipo de aire acondicionado	1,582,600.00	0.00	1,582,600.00	195,889.74	195,889.74	1,386,710.26
56500	Equipo de comunicación y telecomunicación			2,764,258.00	0.00	2,764,258.00	0.00	0.00	2,764,258.00

Poder Judicial del Estado de Baja California  
 Estado Analítico del Ejercicio del Presupuesto de Egresos  
 Clasificación por Objeto del Gasto (Partida Específica)  
 Del 1 de enero al 31 de marzo de 2025


CAPITULO	CONCEPTO	PARTIDA		Descripción	Egresos					Subejercicio
		GENÉRICA	ESPECÍFICA		Aprobado	Ampliaciones/ (Reducciones)	Modificado	Devengado	Pagado	
			56501	Equipo de comunicación y telecomunicación	2,764,258.00	0.00	2,764,258.00	0.00	0.00	2,764,258.00
	56600			Equipos de generación eléctrica, aparatos y accesorios electr	385,810.00	0.00	385,810.00	0.00	0.00	385,810.00
			56601	Equipos de generación eléctrica, aparatos y accesorios eléctricos	385,810.00	0.00	385,810.00	0.00	0.00	385,810.00
	56700			Herramientas y maquinas-herramienta	0.00	0.00	0.00	0.00	0.00	0.00
			56701	Herramientas y maquinas-herramienta	0.00	0.00	0.00	0.00	0.00	0.00
	56900			Otros equipos	0.00	0.00	0.00	0.00	0.00	0.00
			56901	Otros equipos	0.00	0.00	0.00	0.00	0.00	0.00
	59000			Activos intangibles	0.00	0.00	0.00	0.00	0.00	0.00
			59700	Licencias informáticas e intelectuales	0.00	0.00	0.00	0.00	0.00	0.00
			59701	Licencias informáticas e intelectuales	0.00	0.00	0.00	0.00	0.00	0.00
60000	INVERSION PÚBLICA				10,440,935.00	0.00	10,440,935.00	0.00	0.00	10,440,935.00
	61000			Obra pública en bienes de dominio público	0.00	0.00	0.00	0.00	0.00	0.00
			61200	Edificación no habitacional	0.00	0.00	0.00	0.00	0.00	0.00
			61201	Edificaciones no habitacionales en bienes de dominio publico	0.00	0.00	0.00	0.00	0.00	0.00
	62000			Obra pública en bienes propios	10,440,935.00	0.00	10,440,935.00	0.00	0.00	10,440,935.00
			62200	Edificación no habitacional	0.00	0.00	0.00	0.00	0.00	0.00
			62201	Edificaciones no habitacionales en bienes propios	0.00	0.00	0.00	0.00	0.00	0.00
			62900	Trabajos de acabados en edificaciones y otros trabajos espec	10,440,935.00	0.00	10,440,935.00	0.00	0.00	10,440,935.00
			62901	Acabados y otros trabajos especializados en bienes propios	10,440,935.00	0.00	10,440,935.00	0.00	0.00	10,440,935.00
70000	INVERSIONES FINANCIERAS Y OTRAS PROVISIONES				10,000,000.00	0.00	10,000,000.00	0.00	0.00	10,000,000.00
	75000			Inversiones en Fideicomisos, Mandatos y Otros análogos	10,000,000.00	0.00	10,000,000.00	0.00	0.00	10,000,000.00
			75300	Inversiones en Fideicomisos del Poder Judicial	10,000,000.00	0.00	10,000,000.00	0.00	0.00	10,000,000.00
			75301	Inversiones en Fideicomisos del Poder judicial	10,000,000.00	0.00	10,000,000.00	0.00	0.00	10,000,000.00



Francisco Javier Andrés Arduini  
 Consejero Presidente de la Comisión de  
 Administración del Consejo de Administración del  
 Poder Judicial



Mgdo. Alejandro Isaac Fragozo López  
 Presidente del Tribunal Superior de Justicia y del  
 Consejo de Administración del Poder Judicial



CAP Isabel Cristina Guerrero Torres  
 Jefe del Departamento de  
 Programación y Presupuesto